

**Государственное бюджетное общеобразовательное учреждение средняя
общеобразовательная школа № 606 с углубленным изучением английского языка
Пушкинского района Санкт-Петербурга
имени Героя Российской Федерации К.Ю. Сомова**

**Принята
Педагогическим советом
ГБОУ школы №606
Протокол № 214
от 30.08.2023 год**

**«Утверждаю»
Директор школы № 606
_____М.М. Шмулевич
« 30 » августа 2023 г.
Приказ № 76**

**Общее собрание
протокол № 4
от 30.08.2023 г**

ОБРАЗОВАТЕЛЬНАЯ ПРОГРАММА ДОШКОЛЬНОГО ОБРАЗОВАНИЯ

**Государственного бюджетного общеобразовательного учреждения средней
общеобразовательной школы № 606 с углубленным изучением английского языка
Пушкинского района Санкт-Петербурга
имени Героя Российской Федерации К.Ю. Сомова
(новая редакция)**

СОДЕРЖАНИЕ

1. ЦЕЛЕВОЙ РАЗДЕЛ

1.1. Целевой раздел обязательной части

1.1.1. Пояснительная записка	3
1.1.1.1. Цели и задачи Программы	5
1.1.1.2. Принципы и подходы к формированию Программы	7
1.1.1.3. Планируемые результаты освоения /реализации Программы	8
1.1.1.4. Педагогическая диагностика достижения планируемых результатов	24
1.1.1.4.1. Целеполагание, задачи, специфика и регламент педагогической диагностики	24
1.1.1.4.2. Организационные подходы к педагогической диагностике	26
1.2. Целевой раздел части программы, формируемой участниками образовательных отношений	26

2. СОДЕРЖАТЕЛЬНЫЙ РАЗДЕЛ

2.1. Содержательный раздел обязательной части

2.1.1. Описание образовательной деятельности в соответствии с направлениями развития ребёнка, представленными в пяти образовательных областях ФОП ДО	31
2.1.2. Описание вариативных форм, способов, методов и средств реализации Программы с учётом возрастных и индивидуальных особенностей воспитанников.	120
2.1.2.1 Особенности образовательной деятельности разных видов и культурных практик	122
2.1.2.2. Особенности взаимодействия педагогического коллектива с семьями обучающихся	127
2.1.3. Описание образовательной деятельности по профессиональной коррекции нарушений развития детей, предусмотренная Программой	129
2.1.4. Рабочая программа воспитания	134
2.1.4.1. Целевой раздел рабочей программы воспитания	134
2.1.4.2. Содержательный раздел рабочей программы воспитания	138
2.1.4.3. Организационный раздел рабочей программы воспитания	144
2.2. Содержательный раздел части программы, формируемой участниками образовательных отношений	146

3. ОРГАНИЗАЦИОННЫЙ РАЗДЕЛ

3.1. Организационный раздел обязательной части

3.1.1. Психолого-педагогические условия реализации Программы	149
3.1.2. Особенности организации развивающей предметно-пространственной среды	151
3.1.3. Материально-техническое обеспечение Программы, обеспеченность методическими материалами и средствами обучения и воспитания	152
3.1.4. Перечень литературных, музыкальных, художественных, анимационных произведений для реализации Программы.	154
3.1.5. Кадровые условия реализации Программы	154
3.1.6. Примерный режим и распорядок дня в дошкольных группах	155
3.1.7. Календарный план воспитательной работы	156
3.1.8. Финансовые условия реализации Программы	

3.2. Организационный раздел части программы, формируемой участниками образовательных отношений	157
3.2.1. Профессиональные компетенции кадрового обеспечения	158
3.2.2. Сопровождение профессионального развития кадрового обеспечения Программы	158
4. ДОПОЛНИТЕЛЬНЫЙ РАЗДЕЛ	160
4.1. Краткая презентация Программы	160
ПРИЛОЖЕНИЯ	161

I. ЦЕЛЕВОЙ РАЗДЕЛ

1.1. Целевой раздел обязательной части

1.1.1. Пояснительная записка

Образовательная программа дошкольного образования (далее – Программа) дошкольного отделения Государственного бюджетного образовательного учреждения средней общеобразовательной школы №606 с углубленным изучением английского языка Пушкинского района Санкт-Петербурга имени Героя Российской Федерации К.Ю. Сомова (далее – ДО ГБОУ школы №606) является нормативно-управленческим документом дошкольного учреждения, характеризующий специфику содержания образования, особенности организации образовательного процесса, характер оказываемых образовательных услуг.

Программа представляет собой учебно-методическую документацию, на основании которой педагогический коллектив ДО ГБОУ ШКОЛЫ №606 организует и реализует образовательную деятельность обучающихся в возрасте от 1,5 до 7 лет, работу по воспитанию, формированию и развитию личности дошкольников с учётом их индивидуальных способностей и возможностей.

На основании Федерального закона от 29 декабря 2012 г. № 273-ФЗ «Об образовании в Российской Федерации» (далее – Федеральный закон) в редакции от 29.09.2022г., принятой ФЗ-№304) в структуру Программы как «комплекса основных характеристик образования (объем, содержание, планируемые результаты) и организационно-педагогических условий, который представлены в виде учебного плана, календарного учебного графика, рабочих программ учебных предметов, курсов, дисциплин (модулей), иных компонентов, оценочных и методических материалов, а также в предусмотренных настоящим Федеральным законом случаях» включается рабочая программа воспитания и календарный план воспитательной работы.

В соответствии со ст.6 (в редакции Федерального закона от 24.09.2022 №371-ФЗ) Программа разрабатывается и утверждается дошкольным образовательным учреждением в соответствии с федеральным государственным образовательным стандартом дошкольного образования (приказ Министерства просвещения Российской Федерации от 08.11.2022 №955 «О внесении изменений в некоторые приказы Министерства образования и науки РФ и Министерства просвещения РФ, касающиеся федеральных государственных образовательных стандартов общего образования и образования обучающихся с ограниченными возможностями здоровья и умственной отсталостью (интеллектуальными нарушениями)») и соответствующей федеральной образовательной программой дошкольного образования (приказ Министерства просвещения Российской Федерации от 25.11.2022 №1028 «Об утверждении федеральной образовательной программы дошкольного образования»).

При организации образования детей с ОВЗ, в том числе детей-инвалидов, в группах общеразвивающей направленности, учитываются компоненты адаптированной

образовательной программы дошкольного образования для детей с ограниченными возможностями здоровья (с тяжёлыми нарушениями речи, задержкой психического развития, с иными ограничениями здоровья) ДО ГБОУ ШКОЛЫ №606, реализуемой и разработанной в соответствии с федеральным государственным образовательным стандартом дошкольного образования и соответствующей федеральной адаптированной программой дошкольного образования для детей с ОВЗ (приказ Министерства просвещения Российской Федерации от 24.11.2022 №1022 «Об утверждении федеральной адаптированной образовательной программы дошкольного образования для обучающихся с ограниченными возможностями здоровья»).

Структура реализуемой Программы, в том числе рабочей программы воспитания, которая является частью учебно-методической документации Программы, соответствует требованиям ФГОС ДО и включает три основных раздела – целевой, содержательный и организационный, в каждом из них предусматривается обязательная часть и часть, формируемая участниками образовательных отношений (п.2.11. ФГОС ДО); и дополнительный раздел Программы – текст её краткой презентации (п.2.13 ФГОС ДО).

Объём обязательной части Программы должен соответствовать ФОП ДО и быть не менее 60% от общего объёма Программы; объём части, формируемой участниками образовательных отношений – не более 40%. Содержание и планируемые результаты Программы должны быть не ниже соответствующих содержанию и планируемых результатов федеральной программы (п.2.10. ФГОС ДО).

Обязательная часть каждого раздела Программы соответствует Федеральной образовательной программе дошкольного образования (далее по тексту – ФОП ДО).

Образовательная деятельность и воспитание осуществляются на государственном языке Российской Федерации. Образовательная деятельность и воспитание может осуществляться на родном языке из числа языков народов Российской Федерации, в том числе на русском языке как родном языке, в соответствии с Программой и рабочей программой воспитания (далее по тексту – Программа) на основании заявления родителей (законных представителей). Программа разработана в соответствии с:

- Федеральным законом от 29.12.2012 № 273-ФЗ «Об образовании в Российской Федерации»;
- Федеральным законом от 24 сентября 2022 г. № 371-ФЗ «О внесении изменений в Федеральный закон «Об образовании в Российской Федерации» и статью 1 Федерального закона «Об обязательных требованиях в Российской Федерации»
- Приказом Минобрнауки России от 17.10.2013 № 1155 «Об утверждении федерального государственного образовательного стандарта дошкольного образования»;
- Федеральный закон Российской Федерации от 29 декабря 2012 г. N 273-ФЗ п. 6 ст. 28;
- Законом «Об образовании в Российской Федерации» ст. 48 «Обязанности и ответственность педагогических работников»;

➤ Приказом Министерства образования и науки Российской Федерации от 17 октября 2013 г. № 1155 (зарегистрирован Министерством юстиции Российской Федерации 14 ноября 2013 г. регистрационный № 30384), с изменениями, внесенными приказом Министерства просвещения Российской Федерации от 21 января 2019 г. № 31 (зарегистрирован Министерством юстиции Российской Федерации 13 февраля 2019 г., регистрационный № 53776) в федеральном государственном образовательном стандарте дошкольного образования,

➤ Приказом Министерства просвещения Российской Федерации от 25.11.2022 № 1028 "Об утверждении федеральной образовательной программы дошкольного образования"(Зарегистрирован 28.12.2022 № 71847)

➤ Приказом Министерства просвещения Российской Федерации от 24.11.2022 № 1022 "Об утверждении федеральной адаптированной образовательной программы дошкольного образования для обучающихся с ограниченными возможностями здоровья" (Зарегистрирован 27.01.2023 № 72149)

➤ СанПиН 1.2.3685-21 «Гигиенические нормативы и требования к обеспечению безопасности и (или) безвредности для человека факторов среды обитания», утв. постановлением Главного государственного санитарного врача России от 28 января 2021г. № 2;

➤ СП 2.4.3648-20 «Санитарно-эпидемиологические требования к организациям воспитания и обучения, отдыха и оздоровления детей и молодежи», утв. постановлением Главного государственного санитарного врача России от 28 сентября 2020 г. № 28;

➤ Постановлением Главного санитарного врача Российской Федерации от 24.12.2020 №44 Об утверждении санитарных правил СП 2.1.3678-20 «Санитарно-эпидемиологические требования к эксплуатации помещений, зданий, сооружений, оборудования и транспорта, а также условиям деятельности хозяйствующих субъектов, осуществляющих продажу товаров, выполнение работ или оказание услуг»;

➤ Письмом Министерства образования Российской Федерации от 14.03.2000 года №65/23-16 «О гигиенических требованиях к максимальной нагрузке на детей дошкольного возраста в организованных формах обучения».

Программа адресована педагогическим и иным работникам, работающим с обучающимися данного образовательного учреждения, а также родителям (законным представителям) несовершеннолетних обучающихся.

Программа направлена на создание развивающей образовательной среды для детей раннего и дошкольного возраста, открывающей возможности для позитивной социализации ребёнка, его всестороннего личностного развития, развития инициативы и творческих способностей, индивидуализации на основе сотрудничества с взрослыми и сверстниками в соответствующих

дошкольному возрасту видах деятельности и учетом особых образовательных потребностей детей с ограниченными возможностями здоровья (далее по тексту – ОВЗ) в условиях совместного образования.

В Программе отражены содержание обучения и воспитания, особенности организации образовательной деятельности и образовательного процесса, учитывающие возраст детей и их образовательные маршруты, направленность групп, а также участие родителей (законных представителей) в реализации Программы.

1.1.1.1. Цель Программы: разностороннее развитие ребёнка в период дошкольного детства с учётом возрастных и индивидуальных особенностей на основе духовно-нравственных ценностей российского народа, исторических и национально-культурных традиций.

К традиционным российским духовно-нравственным ценностям прежде всего относятся:

- жизнь, достоинство, права и свободы человека;
- патриотизм, гражданственность, служение Отечеству и ответственность за его судьбу;
- высокие нравственные идеалы, крепкая семья, созидательный труд, приоритет духовного над материальным, гуманизм, милосердие, справедливость, коллективизм, взаимопомощь и взаимоуважение;
- историческая память и преемственность поколений, единство народов России.

Цель Программы достигается через решение следующих задач:

- обеспечение единых для Российской Федерации содержания ДО и планируемых результатов освоения образовательной программы ДО;
- приобщение детей (в соответствии с возрастными особенностями) к базовым ценностям российского народа - жизнь, достоинство, права и свободы человека, патриотизм, гражданственность, высокие нравственные идеалы, крепкая семья, созидательный труд, приоритет духовного над материальным, гуманизм, милосердие, справедливость, коллективизм, взаимопомощь и взаимоуважение, историческая память и преемственность поколений, единство народов России; создание условий для формирования ценностного отношения к окружающему миру, становления опыта действий и поступков на основе осмысления ценностей;
- построение (структурирование) содержания образовательной деятельности на основе учёта возрастных и индивидуальных особенностей развития;
- создание условий для равного доступа к образованию для всех детей дошкольного возраста с учётом разнообразия образовательных потребностей и индивидуальных возможностей;
- охрана и укрепление физического и психического здоровья детей, в том числе их эмоционального благополучия;

- обеспечение развития физических, личностных, нравственных качеств и основ патриотизма, интеллектуальных и художественно-творческих способностей ребёнка, его инициативности, самостоятельности и ответственности;
- обеспечение психолого-педагогической поддержки семьи и повышение компетентности родителей (законных представителей) в вопросах воспитания, обучения и развития, охраны и укрепления здоровья детей, обеспечения их безопасности;
- достижение детьми на этапе завершения ДО уровня развития, необходимого и достаточного для успешного освоения ими образовательных программ начального общего образования.

1.1.1.2. Принципы и подходы к формированию Программы

Программа построена на следующих принципах дошкольного образования, установленных ФГОС ДО:

- полноценное проживание ребёнком всех этапов детства (младенческого, раннего и дошкольного возрастов), обогащение (амплификация) детского развития;
- построение образовательной деятельности на основе индивидуальных особенностей каждого ребёнка, при котором сам ребёнок становится активным в выборе содержания своего образования, становится субъектом образования;
- содействие и сотрудничество детей и родителей (законных представителей), совершеннолетних членов семьи, принимающих участие в воспитании детей младенческого, раннего и дошкольного возрастов, а также педагогических работников (далее вместе - взрослые);
- признание ребёнка полноценным участником (субъектом) образовательных отношений;
- поддержка инициативы детей в различных видах деятельности;
- сотрудничество ДОО с семьей;
- приобщение детей к социокультурным нормам, традициям семьи, общества и государства;
- формирование познавательных интересов и познавательных действий ребёнка в различных видах деятельности;
- возрастная адекватность дошкольного образования (соответствие условий, требований, методов возрасту и особенностям развития);
- учёт этнокультурной ситуации развития детей.

1.1.1.3. Планируемые результаты реализации Программы

Планируемые результаты освоения Программы представляют собой возрастные характеристики возможных достижений ребенка дошкольного возраста на разных возрастных этапах и к завершению дошкольного образования.

В соответствии с периодизацией психического развития ребенка согласно культурно-исторической психологии дошкольное детство подразделяется на три возраста: младенческий (первое и второе полугодия жизни), ранний (от одного года до трех лет) и дошкольный возраст (от трех до семи лет).

Степень выраженности возрастных характеристик возможных достижений может различаться у детей одного возраста по причине высокой индивидуализации их психического развития и разных стартовых условий освоения образовательной программы. Обозначенные различия не должны быть констатированы как трудности ребенка в освоении Программы и не подразумевают его включения в соответствующую целевую группу.

Планируемые результаты реализации Программы представлены в соответствии с возрастными характеристиками списочного состава обучающихся дошкольного образовательного учреждения.

Планируемые результаты представлены в таблице 1 в соответствии с возрастной периодизацией и с учётом п.15 Целевого раздела ФОП ДО.

Таблица 1

<i>Планируемые результаты в раннем возрасте (к трем годам)</i>
<ul style="list-style-type: none">• у ребёнка развита крупная моторика, он активно использует освоенные ранее движения, начинает осваивать бег, прыжки, повторяет за взрослым простые имитационные упражнения, понимает указания взрослого, выполняет движения по зрительному и звуковому ориентирам; с желанием играет в подвижные игры;• ребёнок демонстрирует элементарные культурно-гигиенические навыки, владеет простейшими навыками самообслуживания (одевание, раздевание, самостоятельно ест и тому подобное);• ребёнок стремится к общению со взрослыми, реагирует на их настроение;• ребёнок проявляет интерес к сверстникам; наблюдает за их действиями и подражает им; играет рядом;• ребёнок понимает и выполняет простые поручения взрослого;• ребёнок стремится проявлять самостоятельность в бытовом и игровом поведении;• ребёнок способен направлять свои действия на достижение простой, самостоятельно поставленной цели; знает, с помощью каких средств и в какой последовательности продвигаться к цели;

- ребёнок владеет активной речью, использует в общении разные части речи, простые предложения из 4-х слов и более, включенные в общение; может обращаться с вопросами и просьбами;
- ребёнок проявляет интерес к стихам, сказкам, повторяет отдельные слова и фразы за взрослым;
- ребёнок рассматривает картинки, показывает и называет предметы, изображенные на них;
- ребёнок различает и называет основные цвета, формы предметов, ориентируется в основных пространственных и временных отношениях;
- ребёнок осуществляет поисковые и обследовательские действия;
- ребёнок знает основные особенности внешнего облика человека, его деятельности; свое имя, имена близких; демонстрирует первоначальные представления о населенном пункте, в котором живет (город, село и так далее);
- ребёнок имеет представления об объектах живой и неживой природы ближайшего окружения и их особенностях, проявляет положительное отношение и интерес к взаимодействию с природой, наблюдает за явлениями природы, старается не причинять вред живым объектам;
- ребёнок с удовольствием слушает музыку, подпевает, выполняет простые танцевальные движения;
- ребёнок эмоционально откликается на красоту природы и произведения искусства;
- ребёнок осваивает основы изобразительной деятельности (лепка, рисование) и конструирования: может выполнять уже довольно сложные постройки (гараж, дорогу к нему, забор) и играть с ними; рисует дорожки, дождик, шарики; лепит палочки, колечки, лепешки;
- ребёнок активно действует с окружающими его предметами, знает названия, свойства и назначение многих предметов, находящихся в его повседневном обиходе;
- ребёнок в играх отображает действия окружающих ("готовит обед", "ухаживает за больным" и другое), воспроизводит не только их последовательность и взаимосвязь, но и социальные отношения (ласково обращается с куклой, делает ей замечания), заранее определяет цель ("Я буду лечить куклу").

Планируемые результаты в дошкольном возрасте (к четырем годам)

- ребёнок демонстрирует положительное отношение к разнообразным физическим упражнениям, проявляет избирательный интерес к отдельным двигательным действиям (бросание и ловля мяча, ходьба, бег, прыжки) и подвижным играм;
- ребёнок проявляет элементы самостоятельности в двигательной деятельности, с интересом включается в подвижные игры, стремится к выполнению правил и основных ролей в игре, выполняет простейшие правила построения и перестроения, выполняет ритмические упражнения под музыку;

- ребёнок демонстрирует координацию движений при выполнении упражнений, сохраняет равновесие при ходьбе, беге, прыжках, способен реагировать на сигналы, переключаться с одного движения на другое, выполнять движения в общем для всех темпе;
- ребёнок владеет культурно-гигиеническими навыками: умывание, одевание и тому подобное, соблюдает требования гигиены, имеет первичные представления о факторах, положительно влияющих на здоровье;
- ребёнок проявляет доверие к миру, положительно оценивает себя, говорит о себе в первом лице;
- ребёнок откликается эмоционально на ярко выраженное состояние близких и сверстников по показу и побуждению взрослых; дружелюбно настроен в отношении других детей;
- ребёнок владеет элементарными нормами и правилами поведения, связанными с определенными разрешениями и запретами ("можно", "нельзя"), демонстрирует стремление к положительным поступкам;
- ребёнок демонстрирует интерес к сверстникам в повседневном общении и бытовой деятельности, владеет элементарными средствами общения в процессе взаимодействия со сверстниками;
- ребёнок проявляет интерес к правилам безопасного поведения; осваивает безопасные способы обращения со знакомыми предметами ближайшего окружения;
- ребёнок охотно включается в совместную деятельность со взрослым, подражает его действиям, отвечает на вопросы взрослого и комментирует его действия в процессе совместной деятельности;
- ребёнок произносит правильно в словах все гласные и согласные звуки, кроме шипящих и сонорных, согласовывает слова в предложении в роде, числе и падеже, повторяет за педагогическим работником (далее - педагог) рассказы из 3-4 предложений, пересказывает знакомые литературные произведения, использует речевые формы вежливого общения;
- ребёнок понимает содержание литературных произведений и участвует в их драматизации, рассматривает иллюстрации в книгах, запоминает небольшие потешки, стихотворения, эмоционально откликается на них;
- ребёнок демонстрирует умения вступать в речевое общение со знакомыми взрослыми: понимает обращенную к нему речь, отвечает на вопросы, используя простые распространенные предложения; проявляет речевую активность в общении со сверстником;
- ребёнок совместно со взрослым пересказывает знакомые сказки, короткие стихи;
- ребёнок демонстрирует познавательную активность в деятельности, проявляет эмоции удивления в процессе познания, отражает в общении и совместной деятельности со взрослыми и сверстниками полученные представления о предметах и объектах ближайшего окружения, задает вопросы констатирующего и проблемного характера;
- ребёнок проявляет потребность в познавательном общении со взрослыми; демонстрирует стремление к наблюдению, сравнению, обследованию свойств и качеств предметов, к простейшему экспериментированию с предметами и материалами: проявляет элементарные

представления о величине, форме и количестве предметов и умения сравнивать предметы по этим характеристикам;

- ребёнок проявляет интерес к миру, к себе и окружающим людям;
- ребёнок знает об объектах ближайшего окружения: о родном населенном пункте, его названии, достопримечательностях и традициях;
- ребёнок имеет представление о разнообразных объектах живой и неживой природы ближайшего окружения, выделяет их отличительные особенности и свойства, различает времена года и характерные для них явления природы, имеет представление о сезонных изменениях в жизни животных, растений и человека, интересуется природой, положительно относится ко всем живым существам, знает о правилах поведения в природе, заботится о животных и растениях, не причиняет им вред;
- ребёнок способен создавать простые образы в рисовании и аппликации, строить простую композицию с использованием нескольких цветов, создавать несложные формы из глины и теста, видоизменять их и украшать; использовать простые строительные детали для создания постройки с последующим её анализом;
- ребёнок с интересом вслушивается в музыку, запоминает и узнает знакомые произведения, проявляет эмоциональную отзывчивость, различает музыкальные ритмы, передает их в движении;
- ребёнок активно взаимодействует со сверстниками в игре, принимает на себя роль и действует от имени героя, строит ролевые высказывания, использует предметы-заместители, разворачивает несложный игровой сюжет из нескольких эпизодов;
- ребёнок в дидактических играх действует в рамках правил, в театрализованных играх разыгрывает отрывки из знакомых сказок, рассказов, передает интонацию и мимические движения.

Планируемые результаты в дошкольном возрасте (к пяти годам)

- ребёнок проявляет интерес к разнообразным физическим упражнениям, действиям с физкультурными пособиями, настойчивость для достижения результата, испытывает потребность в двигательной активности;
- ребёнок демонстрирует координацию, быстроту, силу, выносливость, гибкость, ловкость, развитие крупной и мелкой моторики, активно и с интересом выполняет основные движения, общеразвивающие упражнения и элементы спортивных упражнений, с желанием играет в подвижные игры, ориентируется в пространстве, переносит освоенные движения в самостоятельную деятельность;
- ребёнок стремится узнать о правилах здорового образа жизни, готов элементарно охарактеризовать свое самочувствие, привлечь внимание взрослого в случае недомогания;
- ребёнок стремится к самостоятельному осуществлению процессов личной гигиены, их правильной организации;
- ребёнок выполняет самостоятельно правила общения со взрослым, внимателен к его словам и мнению, стремится к познавательному, интеллектуальному общению со взрослыми: задает

много вопросов поискового характера, стремится к одобряемым формам поведения, замечает ярко выраженное эмоциональное состояние окружающих людей, по примеру педагога проявляет сочувствие;

- ребёнок без напоминания взрослого здоровается и прощается, говорит "спасибо" и "пожалуйста";
- ребёнок демонстрирует стремление к общению со сверстниками, по предложению педагога может договориться с детьми, стремится к самовыражению в деятельности, к признанию и уважению сверстников;
- ребёнок познает правила безопасного поведения и стремится их выполнять в повседневной жизни;
- ребёнок самостоятелен в самообслуживании;
- ребёнок проявляет познавательный интерес к труду взрослых, профессиям, технике; отражает эти представления в играх;
- ребёнок стремится к выполнению трудовых обязанностей, охотно включается в совместный труд со взрослыми или сверстниками;
- ребёнок инициативен в разговоре, использует разные типы реплик и простые формы объяснительной речи, речевые контакты становятся более длительными и активными;
- ребёнок большинство звуков произносит правильно, пользуется средствами эмоциональной и речевой выразительности;
- ребёнок самостоятельно пересказывает знакомые сказки, с небольшой помощью взрослого составляет описательные рассказы и загадки;
- ребёнок проявляет словотворчество, интерес к языку, с интересом слушает литературные тексты, воспроизводит текст;
- ребёнок способен рассказать о предмете, его назначении и особенностях, о том, как он был создан;
- ребёнок проявляет стремление к общению со сверстниками в процессе познавательной деятельности, осуществляет обмен информацией; охотно сотрудничает со взрослыми не только в совместной деятельности, но и в свободной самостоятельной; отличается высокой активностью и любознательностью;
- ребёнок активно познает и называет свойства и качества предметов, особенности объектов природы, обследовательские действия; объединяет предметы и объекты в видовые категории с указанием характерных признаков;
- ребёнок задает много вопросов поискового характера, включается в деятельность экспериментирования, использует исследовательские действия, предпринимает попытки сделать логические выводы;
- ребёнок с удовольствием рассказывает о себе, своих желаниях, достижениях, семье, семейном быте, традициях; активно участвует в мероприятиях и праздниках, готовящихся в группе, в ДОО, имеет представления о малой родине, названии населенного пункта, улицы, некоторых памятных местах;

- ребёнок имеет представление о разнообразных представителях живой природы родного края, их особенностях, свойствах объектов неживой природы, сезонных изменениях в жизни природы, явлениях природы, интересуется природой, экспериментирует, положительно относится ко всем живым существам, знает правила поведения в природе, стремится самостоятельно ухаживать за растениями и животными, беречь их;
- ребёнок владеет количественным и порядковым счетом в пределах пяти, умением непосредственно сравнивать предметы по форме и величине, различает части суток, знает их последовательность, понимает временную последовательность "вчера, сегодня, завтра", ориентируется от себя в движении; использует математические представления для познания окружающей действительности;
- ребёнок проявляет интерес к различным видам искусства, эмоционально откликается на отраженные в произведениях искусства действия, поступки, события;
- ребёнок проявляет себя в разных видах музыкальной, изобразительной, театрализованной деятельности, используя выразительные и изобразительные средства;
- ребёнок использует накопленный художественно-творческий опыт в самостоятельной деятельности, с желанием участвует в культурно-досуговой деятельности (праздниках, развлечениях и других видах культурно-досуговой деятельности);
- ребёнок создает изображения и постройки в соответствии с темой, используя разнообразные материалы, владеет техническими и изобразительными умениями;
- ребёнок называет роль до начала игры, обозначает новую роль по ходу игры, активно использует предметы-заместители, предлагает игровой замысел и проявляет инициативу в развитии сюжета, активно включается в ролевой диалог, проявляет творчество в создании игровой обстановки;
- ребёнок принимает игровую задачу в играх с правилами, проявляет интерес к результату, выигрышу; ведет негромкий диалог с игрушками, комментирует их "действия" в режиссерских играх.

Планируемые результаты в дошкольном возрасте (к шести годам)

- ребёнок демонстрирует ярко выраженную потребность в двигательной активности, проявляет интерес к новым и знакомым физическим упражнениям, пешим прогулкам, показывает избирательность и инициативу при выполнении упражнений, имеет представления о некоторых видах спорта, туризме, как форме активного отдыха;
- ребёнок проявляет осознанность во время занятий физической культурой, демонстрирует выносливость, быстроту, силу, гибкость, ловкость, координацию, выполняет упражнения в заданном ритме и темпе, способен проявить творчество при составлении несложных комбинаций из знакомых упражнений;
- ребёнок проявляет доступный возрасту самоконтроль, способен привлечь внимание других детей и организовать знакомую подвижную игру;
- ребёнок проявляет духовно-нравственные качества и основы патриотизма в процессе ознакомления с видами спорта и достижениями российских спортсменов;

- ребёнок владеет основными способами укрепления здоровья (закаливание, утренняя гимнастика, соблюдение личной гигиены, безопасное поведение и другие); мотивирован на сбережение и укрепление собственного здоровья и здоровья окружающих;
- ребёнок настроен положительно по отношению к окружающим, охотно вступает в общение со взрослыми и сверстниками, проявляет сдержанность по отношению к незнакомым людям, при общении со взрослыми и сверстниками ориентируется на общепринятые нормы и правила культуры поведения, проявляет в поведении уважение и привязанность к родителям (законным представителям), демонстрирует уважение к педагогам, интересуется жизнью семьи и ДОО;
- ребёнок способен различать разные эмоциональные состояния взрослых и сверстников, учитывает их в своем поведении, откликается на просьбу помочь, в оценке поступков опирается на нравственные представления;
- ребёнок проявляет активность в стремлении к познанию разных видов труда и профессий, бережно относится к предметному миру как результату труда взрослых, стремится участвовать в труде взрослых, самостоятелен, инициативен в самообслуживании, участвует со сверстниками в разных видах повседневного и ручного труда;
- ребёнок владеет представлениями о безопасном поведении, соблюдает правила безопасного поведения в разных видах деятельности, демонстрирует умения правильно и безопасно пользоваться под присмотром взрослого бытовыми предметами и приборами, безопасного общения с незнакомыми животными, владеет основными правилами безопасного поведения на улице;
- ребёнок регулирует свою активность в деятельности, умеет соблюдать очередность и учитывать права других людей, проявляет инициативу в общении и деятельности, задает вопросы различной направленности, слушает и понимает взрослого, действует по правилу или образцу в разных видах деятельности, способен к произвольным действиям;
- ребёнок проявляет инициативу и самостоятельность в процессе придумывания загадок, сказок, рассказов, владеет первичными приемами аргументации и доказательства, демонстрирует богатый словарный запас, безошибочно пользуется обобщающими словами и понятиями, самостоятельно пересказывает рассказы и сказки, проявляет избирательное отношение к произведениям определенной тематики и жанра;
- ребёнок испытывает познавательный интерес к событиям, находящимся за рамками личного опыта, фантазирует, предлагает пути решения проблем, имеет представления о социальном, предметном и природном мире; ребёнок устанавливает закономерности причинно-следственного характера, приводит логические высказывания; проявляет любознательность;
- ребёнок использует математические знания, способы и средства для познания окружающего мира; способен к произвольным умственным действиям; логическим операциям анализа, сравнения, обобщения, систематизации, классификации и другим, оперируя предметами разными по величине, форме, количеству; владеет счетом, ориентировкой в пространстве и времени;

- ребёнок знает о цифровых средствах познания окружающей действительности, использует некоторые из них, придерживаясь правил безопасного обращения с ними;
- ребёнок проявляет познавательный интерес к населенному пункту, в котором живет, знает некоторые сведения о его достопримечательностях, событиях городской и сельской жизни; знает название своей страны, её государственные символы;
- ребёнок имеет представление о живой природе разных регионов России, может классифицировать объекты по разным признакам; имеет представление об особенностях и потребностях живого организма, изменениях в жизни природы в разные сезоны года, соблюдает правила поведения в природе, ухаживает за растениями и животными, бережно относится к ним;
- ребёнок проявляет интерес и (или) с желанием занимается музыкальной, изобразительной, театрализованной деятельностью; различает виды, жанры, формы в музыке, изобразительном и театральном искусстве; проявляет музыкальные и художественно-творческие способности;
- ребёнок принимает активное участие в праздничных программах и их подготовке; взаимодействует со всеми участниками культурно-досуговых мероприятий;
- ребёнок самостоятельно определяет замысел рисунка, аппликации, лепки, постройки, создает образы и композиционные изображения, интегрируя освоенные техники и средства выразительности, использует разнообразные материалы;
- ребёнок согласовывает свои интересы с интересами партнеров в игровой деятельности, умеет предложить и объяснить замысел игры, комбинировать сюжеты на основе разных событий, создавать игровые образы, управлять персонажами в режиссерской игре;
- ребёнок проявляет интерес к игровому экспериментированию, развивающим и познавательным играм, в играх с готовым содержанием и правилами действует в точном соответствии с игровой задачей и правилами.

Планируемые результаты на этапе завершения освоения Программы (к концу дошкольного возраста)

- у ребёнка сформированы основные психофизические и нравственно-волевые качества;
- ребёнок владеет основными движениями и элементами спортивных игр, может контролировать свои движение и управлять ими;
- ребёнок соблюдает элементарные правила здорового образа жизни и личной гигиены;
- ребёнок результативно выполняет физические упражнения (общеразвивающие, основные движения, спортивные), участвует в туристских пеших прогулках, осваивает простейшие туристские навыки, ориентируется на местности;
- ребёнок проявляет элементы творчества в двигательной деятельности;
- ребёнок проявляет нравственно-волевые качества, самоконтроль и может осуществлять анализ своей двигательной деятельности;
- ребёнок проявляет духовно-нравственные качества и основы патриотизма в ходе занятий физической культурой и ознакомлением с достижениями российского спорта;

- ребёнок имеет начальные представления о правилах безопасного поведения в двигательной деятельности; о том, что такое здоровье, понимает, как поддержать, укрепить и сохранить его;
- ребёнок владеет навыками личной гигиены, может заботливо относиться к своему здоровью и здоровью окружающих, стремится оказать помощь и поддержку другим людям;
- ребёнок соблюдает элементарные социальные нормы и правила поведения в различных видах деятельности, взаимоотношениях со взрослыми и сверстниками;
- ребёнок владеет средствами общения и способами взаимодействия со взрослыми и сверстниками; способен понимать и учитывать интересы и чувства других; договариваться и дружить со сверстниками; старается разрешать возникающие конфликты конструктивными способами;
- ребёнок способен понимать свои переживания и причины их возникновения, регулировать свое поведение и осуществлять выбор социально одобряемых действий в конкретных ситуациях, обосновывать свои ценностные ориентации;
- ребёнок стремится сохранять позитивную самооценку;
- ребёнок проявляет положительное отношение к миру, разным видам труда, другим людям и самому себе;
- у ребёнка выражено стремление заниматься социально значимой деятельностью;
- ребёнок способен откликаться на эмоции близких людей, проявлять эмпатию (сочувствие, сопереживание, содействие);
- ребёнок способен к осуществлению социальной навигации как ориентации в социуме и соблюдению правил безопасности в реальном и цифровом взаимодействии;
- ребёнок способен решать адекватные возрасту интеллектуальные, творческие и личностные задачи; применять накопленный опыт для осуществления различных видов детской деятельности, принимать собственные решения и проявлять инициативу;
- ребёнок владеет речью как средством коммуникации, ведет диалог со взрослыми и сверстниками, использует формулы речевого этикета в соответствии с ситуацией общения, владеет коммуникативно-речевыми умениями;
- ребёнок знает и осмысленно воспринимает литературные произведения различных жанров, имеет предпочтения в жанрах литературы, проявляет интерес к книгам познавательного характера, определяет характеры персонажей, мотивы их поведения, оценивает поступки литературных героев;
- ребёнок обладает начальными знаниями о природном и социальном мире, в котором он живет: элементарными представлениями из области естествознания, математики, истории, искусства и спорта, информатики и инженерии и тому подобное; о себе, собственной принадлежности и принадлежности других людей к определенному полу; составе семьи, родственных отношениях и взаимосвязях, семейных традициях; об обществе, его национально-культурных ценностях; государстве и принадлежности к нему;

- ребёнок проявляет любознательность, активно задает вопросы взрослым и сверстникам; интересуется субъективно новым и неизвестным в окружающем мире; способен самостоятельно придумывать объяснения явлениям природы и поступкам людей; склонен наблюдать, экспериментировать; строить смысловую картину окружающей реальности, использует основные культурные способы деятельности;
- ребёнок имеет представление о жизни людей в России, имеет некоторые представления о важных исторических событиях Отечества; имеет представление о многообразии стран и народов мира;
- ребёнок способен применять в жизненных и игровых ситуациях знания о количестве, форме, величине предметов, пространстве и времени, умения считать, измерять, сравнивать, вычислять и тому подобное;
- ребёнок имеет разнообразные познавательные умения: определяет противоречия, формулирует задачу исследования, использует разные способы и средства проверки предположений: сравнение с эталонами, классификацию, систематизацию, некоторые цифровые средства и другое;
- ребёнок имеет представление о некоторых наиболее ярких представителях живой природы России и планеты, их отличительных признаках, среде обитания, потребностях живой природы, росте и развитии живых существ; свойствах неживой природы, сезонных изменениях в природе, наблюдает за погодой, живыми объектами, имеет сформированный познавательный интерес к природе, осознанно соблюдает правила поведения в природе, знает способы охраны природы, демонстрирует заботливое отношение к ней;
- ребёнок способен воспринимать и понимать произведения различных видов искусства, имеет предпочтения в области музыкальной, изобразительной, театрализованной деятельности;
- ребёнок выражает интерес к культурным традициям народа в процессе знакомства с различными видами и жанрами искусства; обладает начальными знаниями об искусстве;
- ребёнок владеет умениями, навыками и средствами художественной выразительности в различных видах деятельности и искусства; использует различные технические приемы в свободной художественной деятельности;
- ребёнок участвует в создании индивидуальных и коллективных творческих работ, тематических композиций к праздничным утренникам и развлечениям, художественных проектах;
- ребёнок самостоятельно выбирает технику и выразительные средства для наиболее точной передачи образа и своего замысла, способен создавать сложные объекты и композиции, преобразовывать и использовать с учётом игровой ситуации;
- ребёнок владеет разными формами и видами игры, различает условную и реальную ситуации, предлагает и объясняет замысел игры, комбинирует сюжеты на основе реальных, вымышленных событий, выполняет несколько ролей в одной игре, подбирает разные

средства для создания игровых образов, согласовывает свои интересы с интересами партнеров по игре, управляет персонажами в режиссерской игре;

- ребёнок проявляет интерес к игровому экспериментированию с предметами, к развивающим и познавательным играм, в играх с готовым содержанием и правилами может объяснить содержание и правила игры другим детям, в совместной игре следит за точным выполнением правил всеми участниками;
- ребёнок способен планировать свои действия, направленные на достижение конкретной цели; демонстрирует сформированные предпосылки к учебной деятельности и элементы готовности к школьному обучению.

1.1.1.4. Педагогическая диагностика достижения планируемых результатов

Описание подходов к педагогической диагностике достижений планируемых результатов, основные положения, которые можно использовать при построении регламента педагогической диагностики, представлены в таблице 2 с учётом п.16 Целевого раздела ФОП ДО.

Таблица 2

1.1.1.4.1. Целеполагание, задачи, специфика и регламент педагогической диагностики		
Целевой раздел ФОП ДО	п.16	стр.18-20
<p>Педагогическая диагностика достижения планируемых результатов направлена на изучение:</p> <ul style="list-style-type: none"> – деятельностных умений ребенка; – его интересов; – предпочтений; – склонностей; – личностных особенностей; – способов взаимодействия со взрослыми и сверстниками. 	п.16.1.	стр.18
<p>Педагогическая диагностика достижения планируемых результатов позволяет:</p> <ul style="list-style-type: none"> – выявлять особенности и динамику развития ребенка; – составлять на основе полученных данных индивидуальные образовательные маршруты освоения образовательной программы; – своевременно вносить изменения в планирование, содержание и организацию образовательной деятельности. 		
<p>При реализации Программы может проводиться оценка индивидуального развития детей, которая осуществляется педагогом в рамках педагогической диагностики. Вопрос о ее проведении для получения информации о динамике возрастного развития ребенка и успешности</p>	п.16.2.	стр.18

<p>освоения им Программы, формах организации и методах решается непосредственно дошкольным образовательным учреждением.</p>		
<p>Педагогическая диагностика индивидуального развития детей проводится педагогом в произвольной форме на основе малоформализованных диагностических методов:</p> <ul style="list-style-type: none"> – наблюдения; – свободных бесед с детьми; – анализа продуктов детской деятельности (рисунков, работ по лепке, аппликации, поделок и тому подобное); – специальных диагностических ситуаций. <p>При необходимости педагог может использовать специальные методики диагностики физического, коммуникативного, познавательного, речевого, художественно-эстетического развития.</p>	п.16.6.	стр.18
<p>Специфика педагогической диагностики достижения планируемых образовательных результатов обусловлена следующими требованиями ФГОС ДО:</p> <ul style="list-style-type: none"> – планируемые результаты освоения Программы заданы как целевые ориентиры дошкольного образования и представляют собой социально-нормативные возрастные характеристики возможных достижений ребенка на разных этапах дошкольного детства; – целевые ориентиры не подлежат непосредственной оценке, в том числе и в виде педагогической диагностики (мониторинга), и не являются основанием для их формального сравнения с реальными достижениями детей и основой объективной оценки соответствия установленным требованиям образовательной деятельности и подготовки детей; – освоение Программы не сопровождается проведением промежуточных аттестаций и итоговой аттестации обучающихся. <p>Данные положения подчеркивают направленность педагогической диагностики на оценку индивидуального развития детей дошкольного возраста, на основе которой определяется эффективность педагогических действий и осуществляется их дальнейшее планирование.</p>	п.16.3	стр.18
<p>Результаты педагогической диагностики (мониторинга) могут использоваться исключительно для решения следующих образовательных задач:</p> <ul style="list-style-type: none"> – индивидуализации образования (в том числе поддержки ребенка, 	п.16.4	стр.18-19

<p>построения его образовательной траектории или профессиональной коррекции особенностей его развития);</p> <p>– оптимизации работы с группой детей.</p>		
<p>Периодичность проведения педагогической диагностики определяется дошкольным образовательным учреждением. Оптимальным является ее проведение на начальном этапе освоения ребенком образовательной программы в зависимости от времени его поступления в дошкольную группу (<i>стартовая диагностика</i>) и на завершающем этапе освоения программы его возрастной группой (<i>заключительная, финальная диагностика</i>).</p> <p>При проведении диагностики на начальном этапе учитывается адаптационный период пребывания ребенка в группе.</p> <p>Сравнение результатов стартовой и финальной диагностики позволяет выявить индивидуальную динамику развития ребенка.</p>	п.16.5	стр. 19
<p>Наблюдение – основной метод педагогической диагностики Ориентирами для наблюдения являются возрастные характеристики развития ребенка. Они выступают как обобщенные показатели возможных достижений детей на разных этапах дошкольного детства в соответствующих образовательных областях. Педагог наблюдает за поведением ребенка в деятельности (игровой, общении, познавательно-исследовательской, изобразительной, конструировании, двигательной), разных ситуациях (в режимных процессах, в группе и на прогулке, совместной и самостоятельной деятельности детей и других ситуациях). В процессе наблюдения педагог отмечает особенности проявления ребенком личностных качеств, деятельностных умений, интересов, предпочтений, фиксирует реакции на успехи и неудачи, поведение в конфликтных ситуациях и тому подобное.</p>	п.16.7	стр. 19-20
<p>Анализ продуктов детской деятельности может осуществляться на основе изучения материалов портфолио ребенка (рисунков, работ по аппликации, фотографий работ по лепке, построек, поделок и другого). Полученные в процессе анализа качественные характеристики существенно дополняют результаты наблюдения за продуктивной деятельностью детей (изобразительной, конструктивной, музыкальной и другой деятельностью).</p>	п.16.8	стр. 20
<p>Педагогическая диагностика завершается анализом полученных данных, на основе которых педагог выстраивает взаимодействие с детьми, организует РППС, мотивирующую активную творческую деятельность обучающихся, составляет индивидуальные образовательные маршруты</p>	п.16.9	стр. 20

освоения образовательной Программы, осознанно и целенаправленно проектирует образовательный процесс.		
<p>При необходимости используется психологическая диагностика развития детей (выявление и изучение индивидуально-психологических особенностей детей, причин возникновения трудностей в освоении образовательной программы), которую проводят квалифицированные специалисты (педагоги-психологи, психологи). <u>Участие ребенка в психологической диагностике допускается только с согласия его родителей (законных представителей)</u>. Результаты психологической диагностики могут использоваться для решения задач психологического сопровождения и оказания адресной психологической помощи.</p>	п.16.10	стр. 20
<p>1.1.1.4.2. Организационные подходы к педагогической диагностике</p>		
<p>Описание направлений педагогической диагностики индивидуального развития обучающихся в пяти образовательных областях представлены в картах развития обучающихся, Е.Ю. Мишняевой и закреплённых Положением о мониторинге. https://disk.yandex.ru/i/Jin8JfAcjbHnsg</p>		

1.2. Целевой раздел части, формируемой участниками образовательных отношений

Парциальная программа	Цели и задачи	Планируемые результаты
<p>Приобщение детей к истокам Русской народной культуры О. Л. Князева, М. Д. Маханева</p>	<p>Формирование у детей устойчивого интереса народному искусству, лучшему пониманию детьми необходимости и ценности, уважения к труду и таланту мастеров.</p>	<p>РАННИЙ ВОЗРАСТ Проявляет интерес к устному народному творчеству (песенки, сказки, потешки, скороговорки); с помощью взрослых рассказывает, договаривает их. Проявляет желание участвовать в театрализованных и подвижных играх, с интересом следит за действиями героев кукольного театра.</p>

	<p>✓ расширить представление о жанрах устного народного творчества;</p> <p>✓ показать своеобразие и самостоятельность произведения фольклора, богатство и красочность народного языка;</p> <p>✓ воспитывать у детей нравственные, трудовые, экологические, патриотические чувства.</p>	<p>ДОШКОЛЬНЫЙ ВОЗРАСТ</p> <p>Знает основные литературные понятия по фольклору; краткое содержание прочитанных литературных произведений; быт и традиции русского народа; песни, частушки, потешки, загадки, пословицы, поговорки, заклички.</p>
<p>Развитие речи детей дошкольного возраста</p> <p>О.С. Ушакова</p>	<p>Формирование культуры речи, культуры общения.</p> <p>✓ Формирование грамматического строя речи, её связности при построении развёрнутого высказывания;</p> <p>✓ воспитание звуковой и лексической культуры речи.</p>	<p>МЛАДШИЙ ВОЗРАСТ</p> <p>Ребенок с удовольствием вступает в общение со знакомыми взрослыми людьми: понимает обращенную к нему речь, отвечает на вопросы, используя простые распространенные предложения.</p> <p>Проявляет инициативу в общении со взрослым: обращается с просьбой, сообщением о своем состоянии, желании, об эмоционально значимом для него событии.</p> <p>Использует в общении общепринятые простые формы этикета: здоровается и прощается с воспитателем и детьми, благодарит за обед, оказанную помощь, вежливо выражает просьбу, используя слово «пожалуйста».</p> <p>Проявляет интерес к общению со сверстником: привлекает его к совместной игре, сам охотно включается в игровое общение, проявляя речевую активность.</p>

Совместно со взрослым охотно пересказывает знакомые сказки, по просьбе взрослого читает короткие стихи. По вопросам воспитателя составляет рассказ по картинке из 3—4 предложений.

Правильно называет предметы бытового назначения, объекты природы ближайшего окружения.

Речь ребенка эмоциональна, сопровождается правильным речевым дыханием. Слышит специально интонационно выделяемый воспитателем звук в словах и предложениях.

СРЕДНИЙ ВОЗРАСТ

Ребенок проявляет инициативу и активность в общении; решает бытовые и игровые задачи посредством общения со взрослыми и сверстниками; узнает новую информацию, выражает просьбу, жалобу, высказывает желания, избегает конфликта; без напоминания взрослого здоровается и прощается, говорит «спасибо» и «пожалуйста».

Инициативен в разговоре, отвечает на вопросы, задает встречные. Проявляет интерес и самостоятельность в использовании простых форм объяснительной речи.

Все звуки произносит чисто, пользуется средствами эмоциональной и речевой выразительности.

Самостоятельно пересказывает рассказы и сказки, с небольшой помощью взрослого составляет описательные и сюжетные рассказы, сочиняет загадки.

Проявляет словотворчество, интерес к языку, различает понятия «слово» и «звук».

Вычленяет первый звук в слове, слышит слова с заданным первым звуком. Различает на слух гласные и согласные звуки.

СТАРШИЙ ВОЗРАСТ (5 -6 лет)

Ребенок активно общается со сверстниками и взрослыми, проявляет познавательную активность.

Инициативен и самостоятелен в придумывании сказок, рассказов, не повторяет рассказов других, пользуется разнообразными средствами выразительности. С интересом относится к аргументации, доказательству и широко ими пользуется.

Проявляет инициативу в общении – делится впечатлениями со сверстниками, задает вопросы, привлекает к общению детей.

Замечает речевые ошибки сверстников, доброжелательно исправляет их.

Имеет богатый словарный запас. Безошибочно пользуется обобщающими словами и понятиями. Речь чистая, грамматически правильная, выразительная.

Ребенок владеет средствами звукового анализа слов, определяет основные качественные характеристики звуков в слове, мест звука в слове.

СТАРШИЙ ВОЗРАСТ (6 -7лет)

Ребенок может организовать детей на совместную деятельность, вести деловой диалог со сверстниками. Свободно вступает в общение с разными людьми: легко знакомится, имеет друзей. Для него характерны субъектные проявления в коммуникативной и речевой деятельности.

Проявляет интерес к общению со сверстниками и взрослыми: задает вопросы,

интересуется мнением других, расспрашивает об их деятельности и событиях их жизни.

Проявляет интерес к речи как особому объекту познания: с удовольствием участвует в разгадывании кроссвордов, ребусов, предлагает словесные игры, читает отдельные слова, пишет печатными буквами, проявляет интерес к речевому творчеству. Проявляет устойчивый интерес к литературе, отличается богатством литературного опыта, имеет предпочтения в жанрах литературы, темах произведений.

Самостоятельно, без помощи взрослого может привлечь сверстников к общению (обсудить проблему, событие, поступок).

Самостоятельно использует освоенные речевые формы в процессе общения со сверстниками и взрослыми (рассказ, речь – доказательство), объяснения, речь – рассуждение).

Проявляет активность в коллективных обсуждениях, выдвигает гипотезы и предположения в процессе экспериментальной деятельности при обсуждении спорных вопросов. Является инициатором событий в группе организатором коллективных игр, предлагает словесные творческие игры (загадывает загадки, придумывает истории, планирует сюжеты творческих игр).

Имеет свою точку зрения на обсуждаемую тему, умеет отстаивать свою позицию в коллективных обсуждениях, спорах, использует речевые формы убеждения; владеет культурными формами несогласия с мнением собеседника; умеет принять позицию собеседника.

		<p>Активно проявляет творчество в процессе общения: предлагает интересные, оригинальные темы для обсуждения, задает интересные вопросы, предлагает творческие варианты решения проблем. Успешен в творческой речевой деятельности: сочиняет загадки, сказки, рассказы.</p> <p>Речь чистая, грамматически правильная, выразительная. Ребенок владеет всеми средствами звукового анализа слов, определяет основные качественные характеристики звуков в слове, место звука в слове. Проявляет интерес к чтению, самостоятельно читает слова.</p>
<p>«Математика в детском саду» В.П. Новиковой.</p>	<p>Развитие познавательного интереса, логического мышления, внимания, память.</p> <p>Приобретение детьми дошкольного возраста знаний о множестве, числе, величине, форме, пространстве и времени, как основы математического развития.</p> <p>Формирование навыков и умений в счёте вычислениях, измерениях, моделировании.</p> <p>Умение проявлять волевые усилия в процессе решения математических задач,</p>	<p>Планируемые результаты реализации программы предусмотрены на каждый возраст в конце каждого года обучения.</p>

	воспитание аккуратности и самостоятельности.	
«Петербургведение» для малышей от 3 до 7 лет» Г.Т. Алифанова	<p>Формирование мировоззрения через постижение истории мировой культуры и истории Санкт-Петербурга изучение истории города через судьбы замечательных петербуржцев.</p> <p>Формирование способностей к самопознанию как члена семьи, члена коллектива.</p> <p>Формирование чувства уверенности.</p> <p>Формирование представлений о названии зданий, домов, парков ближайшего окружения.</p> <p>С помощью родителей ознакомление с «ближайшим» городом, свой район, микрорайон, прилегающие районы).</p> <p>Уточнение представлений о жизни улицы (связи, зависимость, транспорт, профессии.)</p> <p>Знакомство с</p>	<p>СРЕДНИЙ ВОЗРАСТ</p> <p>Дети знают основные сведениями о нашем городе: с его главной улицей (Невским проспектом, главной площадью—Дворцовой, первой крепостью — Петропавловской).</p> <p>Дети узнают много интересного дома в нашем городе, о реке Неве, о том, что у города тоже есть день рождения. К концу года дети средней группы хорошо знают, в каком городе они живут, главные улицу, реку, крепость.</p> <p>Обязательно — основные сведения о своем районе (главная улица, название района, моя улица), о блокадном прошлом города-героя.</p> <p>Ребята начинают осознавать, в каком замечательном городе они живут, у них появляется желание узнать больше и увидеть все своими глазами.</p> <p>СТАРШИЙ ВОЗРАСТ (5 -6 лет)</p> <p>Воспитываются положительные чувства, которые учат отличать плохое и хорошее, сопереживать, самостоятельно давать оценку тому или иному поступку, воспитание человека, который любит свою семью, русскую природу, свой город, свою страну, свой народ. Дети знакомятся с народно-прикладным творчеством и темами, слизанными с изучением и познанием своего города. Дети, помимо своего имени и фамилии, называют имя, фамилию мамы, папы, бабушки, дедушки; различают городской и деревенский дома; могут связно объяснить, что такое улица, площадь; знакомятся с историей своего района, его</p>

	<p>центральной частью города, района (география, история, памятники).</p>	<p>памятными местами, с глобусом, картой, с другими городами России, с флагом России, гербом Санкт-Петербурга. Дети знают об основателе Санкт-Петербурга — Петре I; знают такие понятия, как царь, памятник, герб, собор, символ.</p> <p>СТАРШИЙ ВОЗРАСТ (6 -7лет)</p> <p>У детей сформирована гражданская позиция. Ребята понимают образ дома: «злой», «добрый», «старый», «больной». Они не только любят и знают свой город, но и понимают его, и берегут. Сформированы навыки адаптации в бурной жизни мегаполиса Дети умеют анализировать, делать выводы. Сформирована культура общения. Сформированы такие понятий как «сельский дом- городской дом». «сельский житель- городской житель». Закреплено представлений об улице, городе, архитектуре. Закреплено знаний о символах города, памятниках, достопримечательностях. Сформировано понятия «мы- петербуржцы». Дети знают праздники своего города.</p>
<p>Экономическое воспитание дошкольников: формирование предпосылок финансовой грамотности</p>	<p>Помочь детям 5 - 7 лет войти в социально-экономическую жизнь, способствовать формированию основ финансовой грамотности у детей данного возраста.</p> <p>Понимать и ценить окружающий предметный мир (мир вещей как результат труда людей); уважать</p>	<p>СТАРШИЙ ВОЗРАСТ (5 -7лет)</p> <p>Адекватно употребляют в играх, занятиях, общении со сверстниками и взрослыми знакомые экономические понятия (в соответствии с используемой Программой); знают и называют разные места и учреждения торговли: рынок, магазин, ярмарка, супермаркет, интернет-магазин; знают российские деньги, некоторые названия валют ближнего и дальнего зарубежья; понимают суть процесса обмена валюты (например, в путешествии); знают несколько современных профессий,</p>

	<p>людей, умеющих трудиться и честно зарабатывать деньги; осознавать взаимосвязь понятий «труд — продукт — деньги» и «стоимость продукта в зависимости от его качества», видеть красоту человеческого творения; признавать авторитетными качества человека-хозяина: бережливость, рациональность, экономность, трудолюбие и вместе с тем — щедрость, благородство, честность, отзывчивость, сочувствие (примеры меценатства, материальной взаимопомощи, поддержки и т. п.); рационально оценивать способы и средства выполнения желаний, корректировать собственные потребности, выстраивать их иерархию и временную перспективу</p>	<p>содержание их деятельности (например, предприниматель, фермер, программист, модельер и др.); знают и называют разные виды рекламы, ее назначение, способы воздействия; адекватно ведут себя в окружающем предметном, вещном мире, в природном окружении; в случаях поломки, порчи вещей, игрушек, игр проявляют заботу, пытаются исправить свою или чужую оплошность; любят трудиться, делать полезные предметы для себя и радовать других; бережно, рационально, экономно используют расходные материалы для игр и занятий (бумагу, карандаши, краски, материю и др.); следуют правилу: ничего не выбрасывай зря, если можно продлить жизнь вещи, лучше отдай, подари, порадуй другого, если она тебе не нужна; с удовольствием делают подарки другим и испытывают от этого радость; проявляют интерес к экономической деятельности взрослых (кем работают родители, как ведут хозяйство и т. д.); замечают и ценят заботу о себе, радуются новым покупкам; объясняют различие понятий благополучия, счастья и достатка; проявляют сочувствие к другим в сложных ситуациях; переживают случаи порчи, ломки вещей, игрушек; сочувствуют и проявляют жалость к слабым, больным, пожилым людям, ко всем живым существам, бережно относятся к природе; с удовольствием помогают взрослым,</p>
--	--	---

	<p>реализации;</p> <p>применять полученные умения и навыки в реальных жизненных ситуациях.</p>	<p>объясняют необходимость оказания помощи другим людям.</p>
<p>Парциальная программа «Город-сказка, город-быль. Знакомим дошкольников с Санкт-Петербургом: учебно-методическое пособие/ О.В. Солнцева, Е.В. Корнеева-Леонтьева.</p>	<p>Социально-коммуникативное развитие. Региональный компонент</p> <p>Цель: развитие интереса к культурному наследию Санкт-Петербурга у детей старшего дошкольного возраста.</p> <p>Задачи:</p> <p>Развивать эмоционально-ценностное отношение к родному городу, способность воспринимать и понимать архитектурно-скульптурный облик города, символику Санкт-Петербурга.</p> <p>Развивать эмоциональную отзывчивость на исторические факты становления и развития родного города, его традиции и обычаи;</p> <p>Воспитывать в детях толерантность к культурному наследию разных народов, патриотических и нравственно-эстетических чувств.</p> <p>Создавать целеполагающую, педагогически обоснованную, развивающую среду.</p> <p>Познавательное развитие</p> <p>Задачи:</p> <p>-приобщать детей к истории Санкт-Петербурга.</p> <p>Формировать представления о традиционной культуре родного края через ознакомление с природой</p> <p>Речевое развитие</p> <p>Задачи:</p>	<p>Планируемые результаты реализации программы предусмотрены на каждый возраст конце каждого года обучения:</p> <p>ребенок проявляет интерес к родному городу, желание знать и узнавать свой город имеет первичные представления о родном городе Санкт-Петербурге (ближайшем социуме), истории родного города, о людях, прославивших его.</p> <p>может рассказать о своем родном городе, знаком с городской и государственной символикой.</p> <p>ребенок проявляет инициативу и самостоятельность играх краеведческого содержания,</p> <p>с интересом включается в общение и познавательно-исследовательскую деятельность на содержании культурного наследия Санкт-Петербурга</p>

	<p>-развивать речь, мышление, первичное восприятие диалектной речи через знакомство с культурой Санкт-Петербурга</p>	
<p>Парциальная программа по музыкальному воспитанию детей дошкольного возраста «Ладушки» И. Каплуновой, И. Новоскольцевой</p>	<p>Художественно-эстетическое развитие (от 1,6 до 7 лет) Цель: музыкально-творческое развитие в процессе различных видов музыкальной деятельности. Задачи: Введение ребенка в мир музыки с радостью и улыбкой. Подготовка к восприятию музыкальных образов и представлений. Развитие слуха, внимания, чувства ритма, движения. Приобщение к русской народно-традиционной и мировой музыкальной культуре. Освоение приемов и навыков в различных видах музыкальной деятельности. Физическое развитие Задачи: -развивать эмоциональную свободу, физическую выносливость, смекалку, ловкость через традиционные игры и забавы.</p>	<p>Ребенок проявляет устойчивый интерес к музыке, инициативу и самостоятельность в различных видах музыкальной деятельности: любит петь, с удовольствием исполняет песни в свободной игровой деятельности, сочетая пение, игру, движение; проявляет потребность танцевать и двигаться под музыку, согласует движения с метроритмом и формой музыкального произведения; исполняет различные музыкально-ритмические движения, владеет простейшими элементами народных и современных танцев, исполняет композиции с различными атрибутами, может сознательно контролировать качество движений свое и других детей. имеет сформированную потребность к игре на инструментах, имеет основные метроритмические навыки для музицирования, может самостоятельно организовывать детей для совместной игры с инструментами, умеет подыгрывать звучащей музыке импровизированно. имеет опыт восприятия музыки, проявляет эмоциональную отзывчивость, может рассказать о характере музыки; обладает развитым воображением, которое реализуется в самостоятельной музыкальной деятельности</p>






2. СОДЕРЖАТЕЛЬНЫЙ РАЗДЕЛ

2.1. Содержательный раздел обязательной части

2.1.1. Описание образовательной деятельности в соответствии с направлениями развития ребенка, представленными в пяти образовательных областях ФОП ДО

Содержание данного раздела обязательной части Программы соответствует содержанию раздела ФОП ДО и определяет возрастные линии образовательной деятельности дошкольной образовательной организации по основным направлениям развития детей дошкольного возраста (социально-коммуникативного, познавательного, речевого, художественно-эстетического, физического развития).

В таблице 3 представлены задачи и содержание образовательной деятельности по направлениям в виде цветовой легенды:

	социально – коммуникативное развитие
	познавательное развитие
	речевое развитие
	художественно – эстетическое развитие
	физическое развитие

Возраст обучающихся	Задачи образовательной деятельности	Содержание образовательной деятельности
СОЦИАЛЬНО – КОММУНИКАТИВНОЕ РАЗВИТИЕ		
от 1 года до 2 лет	Создавать условия для благоприятной адаптации ребенка к ДОО; поддерживать пока еще непродолжительные контакты со сверстниками, интерес к сверстнику; формировать элементарные представления: о себе, близких людях, ближайшем предметном окружении; создавать условия для получения опыта применения правил социального взаимодействия.	Для благоприятной адаптации к ДОО педагог обеспечивает эмоциональный комфорт детей в группе; побуждает детей к действиям с предметами и игрушками, поддерживает потребность в доброжелательном внимании, заботе, положительных отзывах и похвалы со стороны взрослых. Использует разнообразные телесные контакты (прикосновения), жесты, мимику; педагог поощряет проявление ребенком инициативы в общении со взрослыми и сверстниками; хвалит ребенка, вызывая радость, поддерживает активность ребенка, улучшая его отношение к взрослому, усиливая доверие к нему.
от 2 до 3 лет	Поддерживать эмоционально-положительное состояние детей в период адаптации к ДОО; поддерживать доброжелательные взаимоотношения детей, развивать эмоциональную отзывчивость в ходе привлечения к конкретным действиям помощи, заботы, участия; формировать первичные представления ребенка о себе, о своем возрасте, поле, о родителях (законных представителях) и близких членах семьи; развивать игровой опыт ребенка, помогая детям отражать в игре представления об окружающей действительности; формировать элементарные представления о людях (взрослые, дети), их внешнем виде, действиях, одежде, о некоторых ярко выраженных эмоциональных состояниях (радость, грусть), о семье и ДОО.	Педагог поддерживает желание детей познакомиться со сверстником, узнать его имя, используя приемы поощрения и одобрения; педагог знакомит детей с основными эмоциями и чувствами человека, обозначает их словом, демонстрирует их проявление мимикой, жестами, интонацией голоса. Предлагает детям повторить слова, обозначающие эмоциональное состояние человека, предлагает детям задания, помогающие закрепить представление об эмоциях, в том числе их узнавание на картинках.
Задачи и содержание в сфере социальных отношений		
от 3 до 4 лет	Развивать эмоциональную отзывчивость, способность откликаться на ярко выраженные эмоции сверстников и взрослых, различать и понимать отдельные	Педагог создает условия для формирования у детей образа Я: закрепляет умение называть свое имя и возраст, говорить о себе в первом лице; проговаривает с детьми характеристики, отличающие их друг от друга (внешность, предпочтения в деятельности, личные достижения).

	<p>эмоциональные проявления, учить правильно их называть;</p> <p>обогащать представления детей о действиях, в которых проявляются доброе отношение и забота о членах семьи, близком окружении;</p> <p>поддерживать в установлении положительных контактов между детьми, основанных на общих интересах к действиям с игрушками, предметами и взаимной симпатии;</p> <p>оказывать помощь в освоении способов взаимодействия со сверстниками в игре, в повседневном общении и бытовой деятельности;</p> <p>приучать детей к выполнению элементарных правил культуры поведения в ДОО;</p> <p>формировать положительную самооценку, уверенность в своих силах, стремление к самостоятельности;</p>	<p>Педагоги способствуют различению детьми основных эмоций (радость, печаль, грусть, гнев, страх, удивление) и пониманию ярко выраженных эмоциональных состояний. При общении с детьми педагог интересуется настроением детей, предоставляет возможность рассказать о своих переживаниях, демонстрирует разнообразные способы эмпатичного поведения (поддержать, пожалеть, ободрить, отвлечь и порадовать). При чтении художественной литературы педагог обращает внимание на проявления, характеризующие настроения, эмоции и чувства героев, комментирует их отношения и поведение, поощряет подражание детей позитивному опыту персонажей художественных произведений и мультипликации.</p> <p>Формирует положительную самооценку, уверенность в своих силах, отмечает позитивные изменения в развитии и поведении детей, бережно и тактично помогает ребенку обнаружить свои ошибки и найти адекватный способ их устранения.</p> <p>Педагог обогащает представления детей о действиях и поступках людей, в которых проявляются доброе отношение и забота о членах семьи, близком окружении, о животных, растениях; знакомит с произведениями, отражающими отношения между членами семьи.</p> <p>Педагог создает в группе положительный эмоциональный фон для объединения детей, проводит игры и упражнения в кругу, где дети видят и слышат друг друга. Педагог поощряет позитивный опыт взаимодействия детей, создает условия для совместных игр, демонстрирует позитивный настрой и удовольствие, которое можно испытывать от общения и совместной игры.</p> <p>Способствует освоению детьми простых способов общения и взаимодействия: обращаться к детям по именам, договариваться о совместных действиях, вступать в парное общение (спокойно играть рядом, обмениваться игрушками, объединяться в парной игре, вместе рассматривать картинки, наблюдать и прочее).</p> <p>Помогает детям обращаться друг к другу, распознавать проявление основных эмоций и реагировать на них.</p> <p>В совместных игровых и бытовых действиях педагог демонстрирует готовность действовать согласованно, создает условия для возникновения между детьми договоренности.</p> <p>Создает условия для развития детско-взрослого сообщества.</p> <p>Знакомит детей с элементарными правилами культуры поведения, упражняет в их выполнении (здороваться, прощаться, благодарить).</p> <p>Демонстрирует одобрение при самостоятельном выполнении детьми правил поведения.</p>
--	---	--

<p>от 4 до 5 лет</p>	<p>Развивать эмоциональную отзывчивость к взрослым и детям, слабым и нуждающимся в помощи, воспитывать сопереживание героям литературных и анимационных произведений, доброе отношение к животным и растениям;</p> <p>развивать позитивное отношение и чувство принадлежности детей к семье, уважение к родителям (законным представителям), педагогам и окружающим людям;</p> <p>развивать стремление к совместным играм, взаимодействию в паре или небольшой подгруппе, к взаимодействию в практической деятельности;</p> <p>воспитывать доброжелательное отношение ко взрослым и детям;</p> <p>воспитывать культуру общения со взрослыми и сверстниками, желание выполнять правила поведения, быть вежливыми в общении со взрослыми и сверстниками;</p> <p>формировать положительную самооценку, уверенность в своих силах, стремление к самостоятельности.</p>	<p>Педагог обогащает представления детей об их развитии, проговаривает и фиксирует внимание на разнообразных возрастных изменениях (когда я был маленький, когда я буду взрослым). Способствует освоению детьми традиционных представлений о половых и гендерных различиях, семейных ролях и отношениях.</p> <p>Педагог способствует распознаванию и пониманию детьми эмоциональных состояний, их разнообразных проявлений, связи эмоций и поступков людей. Создает ситуации получения детьми опыта проявления сочувствия и содействия (эмпатичного поведения) в ответ на эмоциональное состояние сверстников и взрослых, воспитывает чувствительность и внимательность к затруднениям и переживаниям окружающих. При чтении художественной литературы, просмотре фрагментов анимационных фильмов педагог обращает внимание на разнообразие эмоциональных проявлений героев, комментирует и обсуждает с детьми обусловившие их причины.</p> <p>Формирует положительную самооценку, уверенность в своих силах, отмечает позитивные изменения в развитии и поведении детей, бережно и тактично помогает ребенку обнаружить свои ошибки и найти адекватный способ их устранения.</p> <p>Педагог развивает позитивное отношение и чувство принадлежности детей к семье, уважение к родителям (законным представителям) обогащает представление о структуре и составе семьи, родственных отношениях;</p> <p>семейных событиях, делах.</p> <p>Обеспечивает включенность детей в детское сообщество, умение согласовывать взаимоотношения со сверстниками. Побуждает детей наблюдать за поведением сверстников, развивает чувствительность к поступкам сверстников, интерес к их действиям.</p> <p>Способствует освоению детьми вербальных и невербальных средств и способов обращения к сверстникам, привлечения внимания и демонстрации своего расположения. Поощряет инициативу и самостоятельный выбор детьми занятий и партнеров, обогащает умение договариваться, поддерживает совместные дела детей в небольших группах (3 – 4 чел.)</p> <p>Поддерживает детей в ситуации, когда им трудно выразить собственные потребности и при урегулировании конфликтов между сверстниками, демонстрирует культурные формы общения.</p> <p>Обеспечивает развитие личностного отношения ребенка к соблюдению или нарушению моральных норм при взаимодействии со сверстником. Создает условия для развития детско-взрослого сообщества.</p> <p>Способствует освоению правил и форм проявления вежливости, уважения к старшим: напоминает и демонстрирует различные формы приветствия, прощания, выражения благодарности и просьбы.</p> <p>Знакомит детей с правилами поведения в общественных местах.</p> <p>Развивает позитивное отношение к ДОО: знакомит с педагогическими и иными работниками ДОО, с доступными для восприятия детьми правилами жизнедеятельности в ДОО; ее традициями;</p> <p>воспитывает бережное отношение к пространству и оборудованию ДОО. Обращает внимание детей на изменение и украшение ее помещений и территории, поддерживает инициативу детей и совместно планирует презентацию продуктов деятельности (рисунков, поделок) в пространстве группы и прилегающих к ней помещениях.</p>
----------------------	--	---

<p>от 5 до 6 лет</p>	<p>Содействовать пониманию детьми собственных и чужих эмоциональных состояний, и переживаний, овладению способами эмпатичного поведения в ответ на разнообразные эмоциональные проявления сверстников и взрослых;</p> <p>обогащать представления детей о формах поведения и действиях в различных ситуациях в семье и ДОО;</p> <p>поддерживать интерес детей к отношениям и событиям в коллективе, согласованию действий между собой и заинтересованности в общем результате совместной деятельности;</p> <p>обеспечивать умение детей вырабатывать и принимать правила взаимодействия в группе, понимание детьми последствий несоблюдения принятых правил;</p> <p>расширять представления о правилах поведения в общественных местах; об обязанностях в группе;</p> <p>поддерживать положительную самооценку ребенка, уверенность в себе, осознание роста своих достижений, чувства собственного достоинства, стремления стать школьником.</p>	<p>Педагог обогащает представления детей об их развитии, проговаривает и фиксирует внимание на разнообразных возрастных изменениях (когда я был маленький, когда я буду взрослым). Способствует освоению детьми традиционных представлений о половых и гендерных различиях, семейных ролях и отношениях.</p> <p>Педагог знакомит детей с основными эмоциями и чувствами, их выражением в мимике, пантомимике, действиях, интонации речи. Анализирует с детьми причины и события, способствующие возникновению эмоций, рассматривает примеры из жизненного опыта детей, произведений литературы и изобразительного искусства, кинематографа и мультипликации. Учит детей понимать свои и чужие эмоциональные состояния, разговаривать о них, демонстрирует примеры эмоциональной поддержки и адекватные возрасту способы регуляции эмоциональных состояний.</p> <p>Педагог предоставляет детям возможность рассказать о себе, выразить собственные потребности и желания, воспитывает самоуважение и уверенность в себе, подчеркивает достижения ребенка.</p> <p>Знакомит детей с их правами. Обогащает представления детей о расширении форм поведения и действий детей в ситуации взросления (помощь взрослым дома и в группе, сочувствие и поддержка детей с ОВЗ в ДОО; забота и поддержка младших).</p> <p>Обогащает представления о семье, семейных и родственных отношениях: члены семьи, ближайшие родственники по линии матери и отца.</p> <p>Способствует пониманию того, как поддерживаются родственные связи (переписка, разговор по телефону, посещения, совместный отдых), как проявляются в семье забота, любовь, уважение друг к другу.</p> <p>Рассматривает проявления семейных традиций и отношения к пожилым членам семьи.</p> <p>Обогащает представления детей о заботе и правилах оказания посильной помощи больному члену семьи.</p> <p>Способствует овладению детьми умений совместной деятельности: принимать общую цель, договариваться о способах деятельности и материалах, в процессе общего дела быть внимательными друг к другу, проявлять заинтересованность в достижении результата, выражать свое отношение к результату и взаимоотношениям.</p> <p>Педагог поддерживает стремление ребенка быть членом детского коллектива: иметь ближайшее окружение и предпочтения в общении; стремиться к деловому сотрудничеству; в совместной деятельности ориентироваться на свои возможности и сверстника.</p> <p>Поддерживает предотвращение и самостоятельное преодоление конфликтных ситуаций, уступки друг другу, уточнения причин несогласия.</p> <p>Обогащает опыт освоения детьми групповых форм совместной деятельности со сверстниками.</p> <p>Обогащает словарь детей вежливыми словами (доброе утро, добрый вечер, хорошего дня, будьте здоровы, пожалуйста, извините, спасибо).</p> <p>Расширяет представления о правилах поведения в общественных местах; об обязанностях в группе.</p> <p>Развивает позитивное отношение к ДОО: поддерживает желание детей соблюдать порядок и чистоту в группе, преобразовывать пространство в зависимости от предстоящих событий (праздники, мероприятия), воспитывает бережное отношение к пространству и оборудованию ДОО.</p> <p>Педагог в совместной деятельности с детьми поощряет обсуждение и установление правил</p>
----------------------	---	---

		<p>взаимодействия в группе, способствует пониманию детьми последствий несоблюдения принятых правил.</p> <p>Включает детей в подготовку мероприятий для родителей (законных представителей), пожилых людей, младших детей в ДОО. Поддерживает чувство гордости детей, удовлетворение от проведенных мероприятий.</p>
от 6 до 7 лет	<p>Обогащать эмоциональный опыт ребенка, развивать способность ребенка распознавать свои переживания и эмоции окружающих, осуществлять выбор социально одобряемых действий в конкретных ситуациях и обосновывать свои намерения и ценностные ориентации;</p> <p>обогащать представления детей о формах поведения и действиях в различных ситуациях в семье и ДОО;</p> <p>обогащать опыт применения разнообразных способов взаимодействия со взрослыми и сверстниками; развитие начал социально-значимой активности;</p> <p>развивать способность ребенка понимать и учитывать интересы и чувства других; договариваться и дружить со сверстниками; разрешать возникающие конфликты конструктивными способами;</p> <p>Воспитывать привычки культурного поведения и общения с людьми, основ этикета, правил поведения в общественных местах;</p> <p>поддерживать положительную самооценку ребенка, уверенность в себе, осознание роста своих достижений, чувства собственного достоинства, стремления стать школьником.</p>	<p>Педагог знакомит детей с изменением позиции человека с возрастом (ребенок посещает ДОО, затем учится в общеобразовательной организации, в колледже, вузе, взрослый работает, пожилой человек передает опыт последующим поколениям). Объясняет детям о необходимости укрепления связи между поколениями, взаимной поддержки детей и взрослых.</p> <p>Педагог развивает умение детей распознавать собственные эмоции и чувства, понимать чувства и переживания окружающих; учит понимать эмоциональное состояние сверстников по невербальным признакам (обращает внимание на мимику, позу, поведение); помогает находить причины и следствия возникновения эмоций, анализировать свои переживания и рассказывать о них; использовать социально приемлемые способы проявления эмоций и доступных возрасту способы произвольной регуляции эмоциональных состояний (сменить вид деятельности и прочее). Демонстрирует детям отражение эмоциональных состояний в природе и произведениях искусства.</p> <p>Педагог обеспечивает детям возможность осознания и признания собственных ошибок, рефлексии качества решения поставленных задач, определения путей развития. Знакомит детей с их правами, возможными вариантами поведения и реакций в случае их нарушения. Воспитывает осознанное отношение к своему будущему и стремление быть полезным обществу.</p> <p>Расширяет представления о семье, семейных и родственных отношениях: взаимные чувства, правила общения в семье, значимые и памятные события, досуг семьи, семейный бюджет.</p> <p>Способствует пониманию того, как поддерживаются родственные связи (переписка, разговор по телефону, посещения, совместный отдых), как проявляются в семье забота, любовь, уважение друг к другу.</p> <p>Рассматривает проявления семейных традиций и отношения к пожилым членам семьи.</p> <p>Обогащает представления детей о заботе и правилах оказания посильной помощи больному члену семьи.</p> <p>Педагог развивает умение сотрудничать со сверстниками: побуждает к обсуждению планов, советуется с детьми по поводу дел в группе; поддерживает обращенность и интерес к мнению сверстника; инициирует ситуации взаимопомощи детей в различных видах деятельности; подчеркивает ценность каждого ребенка и его вклада в общее дело; способствует тому, чтобы дети в течение дня в различных видах деятельности выбирали партнеров по интересам;</p> <p>помогает устанавливать детям темп совместных действий.</p> <p>Обогащает опыт освоения детьми групповых форм совместной деятельности со сверстниками.</p> <p>Воспитывает привычку без напоминаний использовать в общении со сверстниками и взрослыми формулы словесной вежливости (приветствие, прощание, просьбы, извинения).</p> <p>Обогащает представления о нравственных качествах людей, их проявлении в поступках и взаимоотношениях.</p>

		<p>Развивает позитивное отношение к ДОО: поддерживает желание детей соблюдать порядок и чистоту в группе, преобразовывать пространство в зависимости от предстоящих событий (праздники, мероприятия), воспитывает бережное отношение к пространству и оборудованию ДОО.</p> <p>Включает детей в подготовку мероприятий для родителей (законных представителей), пожилых людей, младших детей в ДОО. Поддерживает чувство гордости детей, удовлетворение от проведенных мероприятий.</p> <p>Приучает детей самостоятельно соблюдать установленный порядок поведения в группе, регулировать собственную активность.</p> <p>Обогащает представления о том, что они самые старшие среди детей в ДОО, показывают другим хороший пример, заботятся о малышах, помогают взрослым, готовятся к обучению в общеобразовательной организации.</p> <p>Обогащает представления детей об общеобразовательной организации, школьниках, учителях; поддерживает стремление к школьному обучению, к познанию, освоению чтения, письма. Расширяет представление о роли общеобразовательной организации в жизни людей.</p>
Задачи и содержание в части формирования основ гражданственности и патриотизма		
от 3 до 4 лет	Обогащать представления детей о малой родине и поддерживать их отражения в различных видах деятельности.	<p>Обогащает представления детей о малой родине: регулярно напоминает название населенного пункта, в котором они живут.</p> <p>Продолжает знакомить с государственной символикой Российской Федерации: Российский флаг и герб России; воспитывает уважительное отношение к символам страны.</p> <p>Поддерживает интерес к народной культуре страны (традициям, устному народному творчеству, народной музыке, танцам, играм, игрушкам).</p> <p>Знакомит с близлежащим окружением ДОО (зданиями, природными объектами), доступными для рассматривания с территории. Обсуждает с детьми их любимые места времяпрепровождения в городе (поселке).</p> <p>Поддерживает отражение детьми своих впечатлений о малой родине в различных видах деятельности (рассказывает, изображает, воплощает образы в играх, разворачивает сюжет и так далее).</p> <p>Демонстрирует эмоциональную отзывчивость на красоту родного края, восхищается природными явлениями.</p> <p>Обогащает представления детей о государственных праздниках: День защитника Отечества, День Победы.</p> <p>Знакомит детей с содержанием праздника, с памятными местами в населённом пункте, котором живёт, посвященными празднику.</p>
от 4 до 5 лет	<p>Воспитывать уважительное отношение к Родине, символам страны, памятным датам</p> <p>Воспитывать гордость за достижения страны в области спорта, науки, искусства и других областях.</p> <p>Развивать интерес детей к основным</p>	<p>Воспитывает уважительное отношение к нашей Родине – России.</p> <p>Продолжает знакомить с государственной символикой Российской Федерации: Российский флаг и герб России;</p> <p>воспитывает уважительное отношение к символам страны;</p> <p>Поддерживает интерес к народной культуре страны (традициям, устному народному творчеству,</p>

	<p>достопримечательностям населённого пункта, в котором они живут.</p>	<p>народной музыке, танцам, играм, игрушкам); Обогащает представления детей о малой родине: знакомит с основными достопримечательностями населённого пункта, развивает интерес детей к их посещению с родителями (законными представителями); знакомит с названиями улиц, на которых живут дети. Поддерживает эмоциональную отзывчивость детей на красоту родного края; Создает условия для отражения детьми впечатлений о малой родине в различных видах деятельности (рассказывает, изображает, воплощает образы в играх, разворачивает сюжет и так далее); Обогащает представления детей о государственных праздниках: День защитника Отечества, День Победы. Знакомит детей с содержанием праздника, с памятными местами в населённом пункте, котором живёт, посвященными празднику.</p>
<p>от 5 до 6 лет</p>	<p>Воспитывать уважительное отношение к Родине, к людям разных национальностей, проживающим на территории России, их культурному наследию; знакомить детей с содержанием государственных праздников и традициями празднования; развивать патриотические чувства, уважение и гордость за поступки героев Отечества, достижения страны; поддерживать: детскую любознательность по отношению к родному краю, эмоциональный отклик на проявления красоты в различных архитектурных объектах и произведениях искусства, явлениях природы.</p>	<p>Воспитывает уважительное отношение к нашей Родине – России; расширяет представления о государственных символах России – гербе, флаге, гимне, знакомит с историей их возникновения в доступной для детей форме; обогащает представления детей о малой родине: поддерживает любознательность по отношению к родному краю; поддерживает интерес, почему именно так устроен населенный пункт (расположение улиц, площадей, различных объектов инфраструктуры); знакомит со смыслом некоторых символов и памятников города; обогащает представления детей о том, что Россия – большая многонациональная страна, воспитывает уважение к людям разных национальностей, их культуре; развивает интерес к жизни людей разных национальностей, проживающих на территории России, их образу жизни, традициям и способствует его выражению в различных видах деятельности детей (рисуют, играют, обсуждают); уделяет особое внимание традициям и обычаям народов, которые проживают на территории малой родины; развивает умения откликаться на проявления красоты в различных архитектурных объектах; включает детей в празднование событий, связанных с жизнью населённого пункта: День рождения города, празднование военных триумфов, памятные даты, связанные с жизнью и творчеством знаменитых горожан; Обогащает представления детей о государственных праздниках: День России, День народного единства, День Государственного флага Российской Федерации, День Государственного герба Российской Федерации, День защитника Отечества, День Победы, Всемирный день авиации и космонавтики; знакомит детей с содержанием праздника, с традициями празднования, памятными местами в населённом пункте, посвященными празднику; воспитывает уважение к защитникам и героям Отечества. Знакомит детей с яркими биографическими фактами, поступками героев Отечества, вызывает позитивный эмоциональный отклик и чувство гордости;</p>

		<p>поддерживает проявления у детей первичной социальной активности: желание принять участие в значимых событиях, переживание эмоций, связанных с событиями военных лет и подвигами горожан (чувствование ветеранов, социальные акции и прочее).</p>
<p>от 6 до 7 лет</p>	<p>Воспитывать патриотические и интернациональные чувства, уважительное отношение к Родине, к представителям разных национальностей, интерес к их культуре и обычаям; расширять представления детей о государственных праздниках и поддерживать интерес детей к событиям, происходящим в стране; развивать чувство гордости за достижения страны в области спорта, науки и искусства, служения и верности интересам страны; развивать интерес детей к населённому пункту, в котором живёт переживание чувства удивления, восхищения достопримечательностями, событиями прошлого и настоящего; поощрять активное участие в праздновании событий, связанных с его местом проживания; знакомить с целями и доступными практикам волонтерства в России и включать детей при поддержке взрослых в социальные акции, волонтерские мероприятия в ДОО и в городе.</p>	<p>Воспитывает патриотические и интернациональные чувства, уважительное отношение к нашей Родине – России. Знакомит детей с признаками и характеристиками государства с учетом возрастных особенностей восприятия ими информации (территория государства и его границы, столица и т.д.). Рассказывает, что Россия – самая большая страна мира и показывает на глобусе и карте. Расширяет представления о столице России – Москве и об административном центре федерального округа, на территории которого проживают дети. Знакомит с основными положениями порядка использования государственной символики (бережно хранить, вставать во время исполнения гимна страны). Обогащает представления о том, что в нашей стране мирно живут люди разных национальностей, воспитывает уважение к представителям разных национальностей, интерес к их культуре и обычаям. Развивает интерес детей к родному городу, переживание чувства удивления, восхищения достопримечательностями, событиями прошлого и настоящего. Учит детей действовать с картой города, создавать коллажи и макеты городских локаций, использовать макеты в различных видах деятельности. Способствует проявлению активной деятельностной позиции детей: непосредственное познание достопримечательностей родного города на прогулках и экскурсиях, чтение произведений детской литературы, в которой представлена художественно-эстетическая оценка родного края. Знакомит детей с жизнью и творчеством знаменитых горожан; с профессиями, связанными со спецификой родного города. Включает детей в празднование событий, связанных с жизнью населённого пункта: День рождения города, празднование военных триумфов, памятные даты, связанные с жизнью и творчеством знаменитых горожан. Расширяет представления детей о государственных праздниках: День России, День народного единства, День Государственного флага Российской Федерации, День Государственного герба Российской Федерации, День защитника Отечества, День Победы, Всемирный день авиации и космонавтики. Знакомит детей с праздниками: День полного освобождения Ленинграда от фашистской блокады; Международный день родного языка, День добровольца (волонтера) в России, День Конституции Российской Федерации. Поощряет интерес детей к событиям, происходящим в стране, воспитывает чувство гордости за ее достижения. Знакомит детей с назначением и доступными практиками волонтерства в России, вызывает эмоциональный отклик, осознание важности и значимости волонтерского движения. Предлагает детям при поддержке родителей (законных представителей) включиться в социальные акции, волонтерские мероприятия в ДОО и в населённом пункте.</p>

Задачи и содержание в сфере трудового воспитания

<p>от 3 до 4 лет</p>	<p>Развивать интерес к труду взрослых в ДОО и в семье; формировать представления о конкретных видах хозяйственно-бытового труда, направленных на заботу о детях (мытьё посуды, уборка помещений группы и участка и прочее) и трудовые навыки; воспитывать бережное отношение к предметам и игрушкам как результатам труда взрослых; приобщать детей к самообслуживанию (одевание, раздевание, умывание), развивать самостоятельность, уверенность, положительную самооценку.</p>	<p>Педагог формирует первоначальные представления о том, что предметы делаются людьми, например, демонстрирует процессы изготовления атрибутов для игр. В процессе взаимодействия с детьми выделяет особенности строения предметов и знакомит с назначением их частей (например: ручка на входной двери нужна для того, чтобы удобнее было открыть дверь и прочее). Знакомит детей с основными свойствами и качествами материалов, из которых изготовлены предметы, знакомые ребенку (картон, бумага, дерево, ткань), создает игровые ситуации, вызывающие необходимость в создании предметов из разных материалов, использует дидактические игры с предметами и картинками на группировку по схожим признакам. Моделирует ситуации для активизации желания детей включиться в выполнение простейших действий бытового труда. Поощряет желание детей соблюдать порядок при: раздевании на дневной сон (аккуратное складывание одежды), уборке рабочего места после продуктивных видов деятельности (лепки, рисования, аппликации) и тому подобное. Использует приемы одобрения и поощрения ребенка при правильном выполнении элементарных трудовых действий (убирает за собой посуду на раздаточный стол, убирает рабочее место после занятий, собирает игрушки, помогает раздать наглядный материал на занятие и тому подобное). Педагог организует специальные игры и упражнения для развития мелкой моторики рук детей с целью повышения качества выполнения действий по самообслуживанию. Педагог поддерживает стремления ребенка самостоятельно выполнять отдельные действия самообслуживания: одевание на прогулку, умывание после сна или перед приемом пищи, - элементарный уход за собой (расчесывание волос, поддержание опрятности одежды, пользование носовым платком и тому подобное). Педагог создает условия для приучения детей к соблюдению порядка, используя приемы напоминания, упражнения, личного примера, поощрения и одобрения при самостоятельном и правильном выполнении действий по самообслуживанию. Педагог формирует первоначальные представления о хозяйственно-бытовом труде взрослых дома и в группе ДОО.</p>
<p>от 4 до 5 лет</p>	<p>Формировать представления об отдельных профессиях взрослых на основе ознакомления с конкретными видами труда; вовлекать в простейшие процессы хозяйственно-бытового труда; воспитывать уважение и благодарность взрослым за их труд, заботу о детях; развивать самостоятельность и уверенность в самообслуживании, желании включаться в повседневные трудовые дела в ДОО и семье.</p>	<p>Педагог расширяет представление детей о предметах как результате труда взрослых. Педагог расширяет представление детей о многообразии предметного мира материалов (металл, стекло, бумага, картон, кожа и тому подобное), знакомит детей с ключевыми характеристиками материалов, организуя экспериментирование способностей обогащению представлений детей об отличительных признаках материалов для создания продуктов труда (прочный (ломкий) материал, промокаемый (водоотталкивающий) материал, мягкий (твердый) материал и тому подобное). Педагог знакомит детей с содержанием и структурой процессов хозяйственно-бытового труда взрослых, обогащает их представления на примере профессий педагогов и рабочих ДОО. Беседует с детьми, обращает внимание на целостность трудового процесса, направленного на продуктивный результат, вызывает у детей добрые и уважительные чувства к взрослым, которые</p>

		<p>заботятся о жизнедеятельности детей в ДОО.</p> <p>Педагог создает условия для позитивного включения детей в процессы самообслуживания в режимных моментах группы, поощряет желание детей проявлять самостоятельность и инициативность, используя приемы поощрения и одобрения правильных действий детей, результатов процесса самообслуживания.</p> <p>В процессе самообслуживания обращает внимание детей на необходимость бережного отношения к вещам: аккуратное складывание одежды, возвращение игрушек на место после игры и тому подобное. Одобряет действия детей, направленные на оказание взаимопомощи (помочь доделать поделку, помочь одеться, помочь убрать со стола и тому подобное).</p> <p>В процессе самообслуживания педагог напоминает детям о важности соблюдения очередности действий в трудовом процессе для достижения качественного результата, демонстрирует детям приемы самоконтроля для оценки результата, поощряет действия детей, направленные на применение способов самоконтроля в процессе выполнения действий.</p> <p>Педагог поддерживает инициативу детей узнать и рассказать о трудовой деятельности взрослых, поощряет коммуникативную активность ребенка, связанную с желанием рассказать о профессии мамы или папы, описать их трудовые действия, рассказать о результатах их труда.</p> <p>Педагог рассказывает детям о бытовой технике, помогающей взрослым организовать бытовой труд дома: стиральная и посудомоечная машины, пылесос, мультиварка, миксер, мясорубка; беседует с детьми о назначении бытовой техники, формирует представление о ее назначении для ускорения и облегчения процессов бытового труда.</p>
от 5 до 6 лет	<p>Формировать представления о профессиях и трудовых процессах;</p> <p>вовлекать в простейшие процессы хозяйственно-бытового труда;</p> <p>воспитывать бережное отношение к труду взрослых, к результатам их труда;</p> <p>развивать самостоятельность и инициативу в трудовой деятельности по самообслуживанию, хозяйственно-бытовому, ручному труду и конструированию, труду в природе;</p> <p>Знакомить детей с элементарными экономическими знаниями, формировать первоначальные представления о финансовой грамотности.</p>	<p>Педагог обогащает представления детей о труде взрослых, знакомит детей дошкольного возраста с разными видами производительного (промышленность, строительство, сельское хозяйство) и обслуживающего (сфера досуга и отдыха, сфера культуры, медицина, торговля) труда.</p> <p>Педагог продолжает поощрять инициативность и самостоятельность детей в процессах самообслуживания в группе: убрать постель после сна, расставить ровно стулья за столами в зоне учебной деятельности), создает проблемные и игровые ситуации для развития умений выполнять отдельные трудовые действия, привлекает к решению поставленных задач родителей (законных представителей) с целью создания дома условий для развития умений реализовывать элементы хозяйственно бытового труда: вымыть тарелку после обеда, вытереть пыль в комнате, застелить кровать, погладить носовой платок, покормить домашнего питомца и тому подобное.</p> <p>Педагог создает условия для коллективного выполнения детьми трудовых поручений во время дежурства, учит детей распределять между собой трудовые поручения для получения единого трудового результата.</p> <p>Педагог поддерживает инициативу детей узнать и рассказать о трудовой деятельности взрослых, поощряет коммуникативную активность ребенка, связанную с желанием рассказать о профессии мамы или папы, описать их трудовые действия, рассказать о результатах их труда.</p> <p>Педагог формирует представление детей о современной технике, в том числе цифровой, ее разнообразии, создает образовательные ситуации для знакомства детей с конкретными техническими приборами, показывает, как техника способствует ускорению получения результата труда и облегчению труда взрослых.</p>

		Педагог создает условия для знакомства детей с экономическими знаниями, рассказывает о назначении рекламы для распространения информации о товаре, формирует представление о финансовой грамотности человека, обсуждает с детьми назначение денег и их участие в процессе приобретения товаров или услуг, организует проблемные и игровые ситуации для детей, развивает умения планировать расходы на покупку необходимых товаров и услуг, формирует уважение к труду родителей (законных представителей).
От 6 до 7 лет	<p>Формировать представления о труде как ценности общества, о разнообразии и взаимосвязи видов труда и профессий;</p> <p>поддерживать освоение умений сотрудничества в совместном труде;</p> <p>воспитывать ответственность, добросовестность, стремление к участию в труде взрослых, оказанию посильной помощи;</p> <p>развивать ценностное отношение к труду взрослых;</p> <p>развивать интерес и самостоятельность в разных видах доступного труда, умения включаться в реальные трудовые связи со взрослыми и сверстниками</p> <p>формировать элементы финансовой грамотности, осознания материальных возможностей родителей (законных представителей), ограниченности материальных ресурсов.</p>	<p>Педагог расширяет и углубляет представления о труде взрослых путем знакомства детей с разными профессиями, рассказывает о современных профессиях, возникших в связи с потребностями людей. Поощряет инициативность и самостоятельность детей в процессах самообслуживания в группе: убрать постель после сна, расставить ровно стулья за столами в зоне учебной деятельности, создает проблемные и игровые ситуации для развития умений выполнять отдельные трудовые действия, привлекает к решению поставленных задач родителей (законных представителей) с целью создания дома условий для развития умений реализовывать элементы хозяйственно-бытового труда: вымыть тарелку после обеда, вытереть пыль в комнате, застелить кровать, погладить носовой платок, покормить домашнего питомца и тому подобное.</p> <p>Поддерживает коллективное выполнение детьми трудовых поручений во время дежурства, учит детей распределять между собой трудовые поручения для получения единого трудового результата, знакомит детей с правилами использования инструментов труда - ножниц, иголки и тому подобное. Организует этические беседы с детьми с целью обсуждения требований, предъявляемых к человеку определенной профессии, раскрывает личностные качества, помогающие человеку стать профессионалом и качественно выполнять профессиональные обязанности.</p> <p>Педагог формирует представление детей о современной технике, в том числе цифровой, ее разнообразии, создает образовательные ситуации для знакомства детей с конкретными техническими приборами, показывает, как техника способствует ускорению получения результата труда и облегчению труда взрослых.</p> <p>Педагог создает игровые и проблемные ситуации для расширения представлений детей об обмене ценностями в процессе производства и потребления товаров и услуг, о денежных отношениях в сфере обмена товаров и услуг, развития умений бережливости, рационального поведения в процессе реализации обменных операций: деньги - товар (продажа - покупка), формирует представления о реальной стоимости и цене отдельных продуктов питания, игрушек, детских книг. В процессе обсуждения с детьми основ финансовой грамотности педагог формирует элементы культуры потребления: бережного отношения к ресурсам потребления: воде, электричеству, продуктам питания, одежде, обуви, жилищу.</p>
Задачи и содержание в области формирования основ безопасного поведения		
от 3 до 4 лет	<p>Развивать интерес к правилам безопасного поведения;</p> <p>обогащать представления о правилах безопасного поведения в быту;</p> <p>формировать представления о правилах безопасного</p>	<p>Педагог поддерживает интерес детей к бытовым предметам, объясняет их назначение и правила использования, доброжелательно и корректно обращает внимание, что несоблюдение правил использования бытовых предметов позволяет создать ситуации, небезопасные для здоровья.</p> <p>Педагог поддерживает интерес детей к вопросам безопасного поведения, поощряет вопросы детей</p>

	<p>дорожного движения в качестве пешехода и пассажира транспортного средства; обогащать представления о правилах безопасного использования бытовых предметов и гаджетов, исключая практическое использование электронных средств обучения.</p>	<p>дошкольного возраста, с готовностью на них отвечает, привлекая к обсуждению всех детей. Использует приемы упражнения, напоминания, личного примера для закрепления формируемых представлений. Педагог обсуждает с детьми правила безопасного поведения в группе, рассказывает, почему игрушки нужно убирать на свои места, демонстрирует детям, как безопасно вести себя за столом, во время одевания на прогулку, во время совместных игр. Педагог рассказывает детям о том, как себя вести на площадке ДОО, игровой площадке рядом с домом. Обращает внимание детей на необходимость оповещать взрослых (педагога, родителей (законных представителей)), если ребёнок хочет покинуть игровую площадку, уйти с участка ДОО. Обсуждает вместе с детьми их действия, дает возможность ребёнку рассказать о своем опыте, как себя вести безопасно: рядом с бездомными животными (не нужно подходить близко, пугать животных), рядом с незнакомыми растениями (без разрешения взрослых не пробовать незнакомые ягоды, листья растений, если у ребёнка появляется желание их попробовать, обязательно сначала спросить у взрослого, можно ли их есть).</p>
от 4 до 5 лет	<p>Обогащать представления детей об основных источниках и видах опасности в быту, на улице, в природе, в общении с незнакомыми людьми; знакомить детей с простейшими способами безопасного поведения в опасных ситуациях; формировать представления о правилах безопасного дорожного движения в качестве пешехода и пассажира транспортного средства; формировать представления о правилах безопасного использования электронных гаджетов, в том числе мобильных устройств, планшетов и прочее, исключая практическое использование электронных средств обучения.</p>	<p>Педагог создает условия для расширения и углубления интереса детей к бытовым приборам и предметам быта, обсуждает вместе с детьми правила их использования, поощряет стремление детей поделиться своим опытом с другими, предлагает детям рассказать о том, как они дома соблюдают правила безопасного поведения, выбирает вместе с детьми лучшие примеры. Педагог способствует обогащению представлений детей об основных правилах безопасного поведения в быту, в природе, на улице. Обсуждает с детьми, что порядок в доме и ДОО необходимо соблюдать не только для красоты, но и для безопасности человека, что предметы и игрушки необходимо класть на свое место. Рассматривает вместе с детьми картинки с правилами и алгоритмами поведения в ситуациях, опасных для здоровья и жизни, которые могут произойти с детьми дома, в условиях ДОО, в ближайшем с домом окружении: если неосторожно пользоваться, брать без разрешения или играть острыми, колющими, режущими предметами, то можно порезаться или уколоться, лучше предупредить взрослого и пользоваться только под его присмотром. Создает игровые ситуации, в которых ребёнок может закрепить опыт безопасного поведения в быту, на улице, в природе, в общении с незнакомыми людьми. Обсуждают с детьми правила безопасного поведения в чрезвычайных ситуациях: как позвать взрослого на помощь, как вызвать помощь по мобильному устройству и тому подобное. Педагог способствует обогащению представлений детей об основных правилах общения с незнакомыми людьми и в телефонных разговорах с ними.</p>
от 5 до 6 лет	<p>Формировать представления детей об основных источниках и видах опасности в быту, на улице, в природе; формировать осмотрительное отношение к потенциально опасным для человека ситуациям; формировать представления о правилах безопасности</p>	<p>Педагог создает условия для закрепления представлений детей о правилах безопасного поведения в быту, на улице, в природе, в общении с людьми, в том числе в сети Интернет. Обсуждает с детьми содержание детских книг, где герои попадают в опасные ситуации, побуждает детей к рассуждениям, что нужно было сделать, чтобы избежать опасности, обговаривает вместе с детьми алгоритм безопасного поведения. Рассматривает с детьми картинки, постеры, где раскрывается связь между необдуманным и неосторожными действиями человека и опасными последствиями</p>

	<p>дорожного движения в качестве пешехода и пассажира транспортного средства; формировать представления детей об основных источниках и видах опасности в информационно-телекоммуникационной сети "Интернет" (далее - сеть Интернет) и способах безопасного поведения; знакомить с основными правилами пользования сети Интернет, цифровыми ресурсами, исключая практическое использование электронных средств обучения индивидуального использования.</p>	<p>разрешения ситуации (наступил на люк - чуть не провалился в шахту, толкнул ребёнка на горке - мальчик упал на острый лёд и тому подобное). Педагог инициирует проблемными вопросами желание детей рассказать о том, как можно было избежать опасной ситуации, какие советы дети могли бы дать героям, представленным на картинках. Педагог создает условия для самостоятельной деятельности детей, где можно было бы применить навыки безопасного поведения: организует игровые и проблемные ситуации, решая которые ребёнок может закрепить правила безопасного поведения. Иницирует вместе с детьми создание общих правил безопасного поведения в группе, на улице, в природе, в общении с людьми, поощряет интерес детей к данной теме, поддерживает их творческие находки и предложения. Читает с детьми художественную литературу, инициирует обсуждение с детьми тех эпизодов книги, где герои попадают в опасную ситуацию, активизирует проблемными вопросами желание детей рассказать, как нужно было себя вести в подобной ситуации, чтобы избежать опасности. Педагог обсуждает с детьми правила пользования сетью Интернет, цифровыми ресурсами.</p>
от 6 до 7 лет	<p>Формировать представления об опасных для человека ситуациях в быту, в природе и способах правильного поведения; воспитывать осторожное и осмотнительное отношение к потенциально опасным для человека ситуациям в общении, в быту, на улице, в природе; формировать представления о правилах безопасности дорожного движения в качестве пешехода и пассажира транспортного средства; воспитывать осторожное и осмотнительное отношение к потенциально опасным для человека ситуациям в сети Интернет.</p>	<p>Педагог осуществляет ознакомление детей с правилами безопасного поведения в ситуациях, создающих угрозу жизни и здоровью ребёнка (погас свет, остался один в темноте, потерялся на улице, в лесу, в магазине, во время массового праздника, получил травму (ушиб, порез) и тому подобное). Создавая игровые, проблемные ситуации, досуги для детей, педагог активизирует самостоятельный опыт детей в области безопасного поведения, позволяет детям демонстрировать сформированные умения, связанные с безопасным поведением. Педагог инициирует самостоятельность и активность детей в соблюдении норм и правил безопасного поведения, ободряет похвалой правильно выполненные действия. Педагог рассказывает детям об элементарных правилах оказания первой медицинской помощи при первых признаках недомогания, травмах, ушибах. Закрепляет через организацию дидактических игр, упражнений действия детей, связанные с оказанием первой медицинской помощи. Организует встречи детей со специалистами, чьи профессии связаны с безопасностью (врач скорой помощи, врач - травматолог, полицейский, охранник в ДОО, пожарный и другие) с целью обогащения представлений детей о безопасном поведении дома, на улице, в природе, в ДОО, в местах большого скопления людей: в магазинах, на вокзалах, на праздниках, в развлекательных центрах и парках. Обсуждает с детьми правила безопасного общения и взаимодействия со сверстниками в разных жизненных ситуациях, поощряет стремление детей дошкольного возраста создать правила безопасного общения в группе. Педагог обсуждает с детьми безопасные правила использования цифровых ресурсов, правила пользования мобильными телефонами с учётом требований Санитарных правил СП 2.4.3648-20 и Санитарных правил и норм СанПиН 1.2.3685-21.</p>
ЗАДАЧИ И СОДЕРЖАНИЕ В ОБЛАСТИ ПОЗНАВАТЕЛЬНОЕ РАЗВИТИЕ		
от 1 года до 2 лет	<p>Поощрять целенаправленные моторные действия, использование наглядного действенного способа в решении практических жизненных ситуаций, находить</p>	<p>Поддерживает владение предметом, как средством достижения цели для начала развития предметно-орудийных действий; педагог развивает умение группировать однородные предметы по одному из трех признаков (величина, цвет, форма) по образцу и словесному указанию (большой, маленький,</p>

	<p>предмет по образцу или словесному указанию; формировать стремление детей к подражанию действиям взрослых, понимать обозначающие их слова; развивать познавательный интерес к близким людям, к предметному окружению, природным объектам; формировать умения ориентироваться в ближайшем окружении; развивать умения узнавать объекты живой и неживой природы ближайшего окружения, отличать их по наиболее ярким проявлениям и свойствам, замечать явления природы, поддерживать стремления к взаимодействию с ними.</p>	<p>такой, не такой), используя опредмеченные слова-названия, например, пред эталоны формы: "кирпичик", "крыша", "огурчик", "яичко" и тому подобное.</p> <p>Развивает умение пользоваться приемом наложения и приложения одного предмета к другому для определения их равенства или неравенства по величине и тождественности по цвету, форме; Создает условия для многократного повторения освоенных действий, вносит новые элементы в игры-манипуляции. Демонстрирует разнообразные действия со сборно-разборными игрушками, дидактическими пособиями, показывает их постепенное усложнение, добиваясь самостоятельного применения детьми усвоенных действий с игрушками и разнообразным материалом для активизации представлений о сенсорных эталонах.</p> <p>Педагог концентрирует внимание детей на новых объектах, поддерживает интерес к знакомым предметам, поощряет самостоятельные действия ребенка, одобряет их словом, интонацией, развивает стремление к общению со взрослым в ходе выполнения исследовательских и поисковых действий с предметами;</p> <p>педагог развивает способности детей обобщать, узнавать и стремиться называть предметы и объекты, изображенные на картинке (в том числе и объекты природы); развивает их наблюдательность, способность замечать связи и различия между предметами и действиями с ними.</p> <p>Педагог формирует у детей элементарные представления: о самом себе - о своем имени; о внешнем виде (показать ручки, носик, глазик); о своих действиях (моет руки, ест, играет, одевается, купается и тому подобное); о желаниях (гулять, играть, есть и тому подобное); о близких людях (мама, папа, бабушка, дедушка и другие); о пище (хлеб, молоко, яблоко, морковка и тому подобное); о блюдах (суп, каша, кисель и тому подобное); о ближайшем предметном окружении - игрушках, их названиях, предметах быта, мебели, спальных принадлежностях, посуде); о личных вещах; о некоторых конкретных, близких ребенку, ситуациях общественной жизни.</p> <p>Педагог развивает способности детей узнавать, называть и показывать на картинке и в естественной среде отдельных представителей диких и домашних животных, растения ближайшего окружения, объекты неживой природы, замечать природные явления (солнце, дождь, снег и другие природные явления), их изображения, выделять наиболее яркие отличительные признаки объектов живой природы, побуждает их рассматривать, положительно реагировать.</p>
от 2 лет до 3 лет	<p>Совершенствовать исследовательские действия: выделение цвета, формы, величины как особых признаков предметов, поощрять сравнение предметов между собой по этим признакам и количеству, использовать один предмет в качестве образца, подбирая пары, группы; развивать разные виды восприятия: зрительного, слухового, осязательного, вкусового, обонятельного; развивать наглядно-действенное мышление в процессе решения познавательных практических задач; развивать первоначальные представления о себе и близких людях, эмоционально-положительное отношение к членам</p>	<p>Педагог поощряет действия детей с предметами, при ориентации на 2 - 3 свойства одновременно; собирание одноцветных, а затем и разноцветных пирамидок из 4 - 5 и более колец, располагая их по убывающей величине; различных по форме и цвету башенок из 2 - 3 геометрических форм-вкладышей; разбирание и собирание трехместной матрешки с совмещением рисунка на ее частях, закрепляя понимание детьми слов, обозначающих различный размер предметов, их цвет и форму.</p> <p>В ходе проведения с детьми дидактических упражнений и игр-занятий формирует обобщенные способы обследования формы предметов - ощупывание, рассматривание, сравнение, сопоставление; продолжает поощрять появление настойчивости в достижении результата познавательных действий.</p> <p>Педагог демонстрирует детям и включает их в деятельность на сравнение предметов и определение их сходства-различия, на подбор и группировку по заданному образцу (по цвету, форме, величине).</p> <p>Организует действия с игрушками, имитирующими орудия труда (заколачивание молоточком втулочек в верстачок, сборка каталок с помощью деревянных или пластмассовых винтов) и тому</p>

	<p>семьи и людям ближайшего окружения, о деятельности взрослых; расширять представления о населенном пункте, в котором живет ребенок, его достопримечательностях, эмоционально откликаться на праздничное убранство дома, ДОО;</p> <p>организовывать взаимодействие и знакомить с животными и растениями ближайшего окружения, их названиями, строением и отличительными особенностями, некоторыми объектами неживой природы; развивать способность наблюдать за явлениями природы, воспитывать бережное отношение к животным и растениям.</p> <p>формировать у детей простейшие представления о геометрических фигурах, величине и количестве предметов на основе чувственного познания.</p>	<p>подобное, создает ситуации для использования детьми предметов-орудий в самостоятельной игровой и бытовой деятельности с целью решения практических задач;</p> <p>Побуждает и поощряет освоение простейших действий, основанных на перестановке предметов, изменении способа их расположения, количества; на действия переливания, пересыпания. Проводит игры-занятия с использованием предметов-орудий: сачков, черпачков для выуживания из специальных емкостей с водой или без воды шариков, плавающих игрушек, палочек со свисающим на веревке магнитом для "ловли" на нее небольших предметов.</p> <p>Педагог расширяет представления детей об окружающем мире, развивает представления о себе (о своем имени, именах близких родственников), о внешнем облике человека, о его физических особенностях (у каждого есть голова, руки, ноги, лицо; на лице - глаза, нос, рот и так далее); о его физических и эмоциональных состояниях (проголодался - насытился, устал - отдохнул; намочил - вытер; заплакал - засмеялся и так далее); о деятельности близких ребенку людей ("Мама моет пол"; "Бабушка вяжет носочки"; "Сестра рисует"; "Дедушка читает газету"; "Брат строит гараж"; "Папа работает за компьютером" и тому подобное); знакомит их с явлениями общественной жизни, с деятельностью взрослых (повар варит кашу, шофер водит машину, доктор лечит); о предметах, действиях с ними и их назначении: предметы домашнего обихода (посуда, мебель, одежда), игрушки, орудия труда (веник, метла, лопата, ведро, лейка и так далее).</p> <p>В процессе ознакомления с природой педагог организует взаимодействие и направляет внимание детей на объекты живой и неживой природы, явления природы, которые доступны для непосредственного восприятия. Формирует представления о домашних и диких животных и их детенышах (особенности внешнего вида, части тела, питание, способы передвижения), о растениях ближайшего окружения (деревья, овощи, фрукты и другие), их характерных признаках (цвет, строение, поверхность, вкус), привлекает внимание и поддерживает интерес к объектам неживой природы (солнце, небо, облака, песок, вода), к некоторым явлениям природы (снег, дождь, радуга, ветер), поощряет бережное отношение к животным и растениям.</p> <p>Педагог подводит детей к освоению простейших умений в различении формы окружающих предметов, используя перед эталонное представление о шаре, кубе, круге, квадрате; подборе предметов и геометрических фигур по образцу, различению и сравнению предметов по величине, выбору среди двух предметов при условии резких различий: большой и маленький, длинный и короткий, высокий и низкий. Поддерживает интерес детей к количественной стороне различных групп предметов (много и много, много и мало, много и один) предметов.</p>
Задачи и содержание части сенсорные эталоны и познавательные действия		
от 3 до 4 лет	<p>Формировать представления детей о сенсорных эталонах цвета и формы, их использовании в самостоятельной деятельности.</p> <p>Развивать умение непосредственного попарного сравнения предметов.</p> <p>Развивать исследовательские умения.</p>	<p>Педагог развивает у детей осознательно-двигательные действия: рассматривание, поглаживание, ощупывание ладонью, пальцами по контуру, прокатывание, бросание и тому подобное.</p> <p>Педагог расширяет представления ребенка о различных цветах (красный, желтый, зеленый, синий, черный, белый), знакомит с оттенками (розовый, голубой, серый), закрепляет слова, обозначающие цвет.</p> <p>Педагог формирует и развивает способность различать и называть форму окружающих предметов, используя сенсорные эталоны геометрические фигуры (круг, квадрат, овал, прямоугольник,</p>

		<p>треугольник).</p> <p>Педагог организует поисковую деятельность: конкретизирует и обогащает познавательные действия детей; задаёт детям вопросы; обращает внимание на постановку целей; определение задач деятельности; развивает умение принимать образец, инструкцию взрослого.</p> <p>Педагог поощряет стремление самостоятельно завершить начатое действие.</p> <p>Педагог организует и поддерживает совместные действия ребёнка со взрослым и сверстниками при сравнении двух предметов по <u>одному</u> признаку направляет внимание детей на: выделение сходства, овладение действием соединения в пары предметов с ярко выраженными признаками сходства, группировкой по заданному предметному образцу и по слову.</p>
от 4 до 5 лет	<p>Обогащать сенсорный опыт детей, развивать целенаправленное восприятие и самостоятельное обследование окружающих предметов (объектов) с опорой на разные органы чувств.</p> <p>Обучать сравнению и группировке объектов живой и неживой природы на основе признаков.</p> <p>Обучать детей сравнению и группировке объектов на основе признаков.</p>	<p>Педагог <i>формирует</i> у детей умение различать и называть уже известные цвета (красный, синий, зеленый, желтый, белый, черный) и оттенки (розовый, голубой, серый), знакомит с новыми цветами и оттенками (коричневый, оранжевый, светло-зеленый).</p> <p>Педагог формирует и развивает способность различать и называть форму окружающих предметов, используя сенсорные эталоны геометрические фигуры (круг, квадрат, овал, прямоугольник, треугольник).</p> <p>Педагог организует поисковую деятельность: конкретизирует и обогащает познавательные действия детей; задаёт детям вопросы; обращает внимание на постановку целей; определение задач деятельности; развивает умение принимать образец, инструкцию взрослого.</p> <p>Педагог поощряет стремление самостоятельно завершить начатое действие.</p> <p>Педагог <i>развивает</i> способность детей находить отличия и сходства между предметами по 2-3 признакам путем непосредственного сравнения, осваивать группировку; осваивать классификацию и сериацию; осваивать предметы по 3-4 основным свойствам.</p>
от 5 до 6 лет	<p>Развивать интерес детей к самостоятельному познанию объектов окружающего мира в его разнообразных проявлениях и простейших зависимостях.</p> <p>Обучать сравнению и группировке объектов.</p> <p>Продолжать учить детей использовать приёмы экспериментирования для познания объектов живой и неживой природы и их свойств и качеств.</p> <p>Формировать представления детей о цифровых средствах, познания окружающего мира, способах их безопасного использования.</p>	<p>Педагог закрепляет умения различать и называть все цвета спектра: ахроматические цвета, оттенки цвета, тоны цвета, теплые и холодные оттенки, расширяет знания об известных цветах; знакомит с новыми цветами (фиолетовый) и оттенками (голубой, розовый, темно-зеленый, сиреневый).</p> <p>Педагог развивает способность: различать и называть геометрические фигуры; создает условия для освоения способа воссоздания фигуры из частей, деления фигуры на части выделения структуры плоских геометрических фигур, использовать сенсорные эталоны для оценки свойств и качеств предметов.</p> <p>Педагог демонстрирует детям способы осуществления разных видов познавательной деятельности, контроля, самоконтроля и взаимоконтроля результатов деятельности отдельных действий во взаимодействии со сверстниками, поощряет проявление наблюдательности за действиями взрослого и других детей.</p> <p>В процессе организации разных форм совместной познавательной деятельности показывает детям возможности для обсуждения проблемы, для совместного нахождения способов ее решения, поощряет проявление инициативы, способности формулировать и отвечать на поставленные вопросы.</p> <p>Педагог посредством игровой и познавательной мотивации организует освоение детьми умений выделения сходство и отличие между группами предметов, сравнивать предметы по 3-5 признакам; группировать предметы по разным основаниям преимущественно на основе зрительной оценки;</p>

		<p>совершенствует приёмы сравнения, упорядочивания и классификации на основе выделения их существенных свойств и отношений.</p> <p>Педагог формирует представления об использовании цифровых средств познания окружающего мира и правила необходимые соблюдать для их безопасного использования.</p>
от 6 до 7 лет	<p>Расширять самостоятельность, поощрять творчество детей в познавательной-исследовательской деятельности, избирательность познавательных интересов.</p> <p>Обучать сравнению и группировке объектов.</p> <p>Продолжать учить детей использовать приёмы экспериментирования для познания объектов живой и неживой природы и их свойств и качеств.</p> <p>Развивать умения детей применять некоторые цифровые средства, соблюдая правила их безопасного использования.</p>	<p>Педагог осуществляет развитие у детей способности к различению и называнию всех цветов спектра; ахроматических цветов, оттенков цвета, умения смешивать цвета для получения нужного тона и оттенка.</p> <p>Педагог развивает способность: различать и называть геометрические фигуры; создает условия для освоения способа воссоздания фигуры из частей, деления фигуры на части выделения структуры плоских геометрических фигур, использовать сенсорные эталоны для оценки свойств и качеств предметов.</p> <p>Педагог поддерживает стремление детей к самостоятельному выбору способов осуществления разных видов познавательной деятельности, обеспечению самоконтроля и взаимоконтроля результатов деятельности и отдельных действий во взаимодействии со сверстниками, использованию разных форм совместной познавательной деятельности.</p> <p>Поощряет умение детей обсуждать проблему, совместно находить способы ее решения, проявлять инициативу.</p> <p>Педагог в процессе исследовательской деятельности совершенствует способы познания свойств и отношений между различными предметами, сравнения нескольких предметов по 4-6 основаниям с выделением сходства, отличия свойств материалов.</p> <p>Педагог обогащает представления о цифровых средствах познания окружающего мира, закрепляет правила безопасного обращения с ними.</p>
Задачи и содержание части математические представления		
от 3 до 4 лет	<p>Развивать умение непосредственного попарного сравнения предметов по форме, величине и количеству, определяя их соотношение между собой.</p> <p>Помогать осваивать чувственные способы ориентировки в пространстве и времени; развивать исследовательские умения.</p> <p>Развивать исследовательские умения.</p>	<p>Педагог продолжает работу по освоению детьми практического установления простейших пространственно-количественных связей и отношений между предметами: больше-меньше, столько же, поровну, не поровну по количеству, используя приемы наложения и приложения.</p> <p>Педагог продолжает работу по освоению детьми практического установления простейших пространственно-количественных связей и отношений между предметами: больше-меньше, короче-длиннее, шире-уже, выше-ниже, такие же по размеру, используя приемы наложения и приложения. Педагог организует овладение уравниванием неравных групп предметов путем добавления одного предмета к меньшей группе удаления одного предмета из большей группы.</p> <p>Педагог знакомит детей с некоторыми фигурами: шар, куб, круг, квадрат, треугольник, активизируя в их речи данные названия.</p> <p>Педагог знакомит, формирует, развивает и обогащает представления о плоских и объемных геометрических фигурах.</p> <p>Педагог обращает внимание на использование в быту характеристик: ближе (дальше).</p> <p>Педагог помогает на чувственном уровне ориентироваться в пространстве от себя: впереди (сзади), сверху (снизу), справа (слева).</p>

		<p>Педагог обращает внимание на использование в быту характеристик: раньше (позже).</p> <p>Педагог помогает на чувственном уровне ориентироваться в пространстве времени (понимать контрастные особенности утра и вечера, дня и ночи).</p> <p>Педагог расширяет диапазон слов, обозначающих свойства, качества предметов и отношений между ними.</p>
от 4 до 5 лет	<p>Обогащать элементарные математические представления о количестве, числе, форме, величине предметов, пространственных и временных отношениях.</p> <p>Помогать осваивать чувственные способы ориентировки в пространстве и времени;</p> <p>Развивать способы решения поисковых задач в самостоятельной и совместной со сверстниками и взрослыми деятельности.</p>	<p>Педагог помогает освоить порядковый счет в пределах пяти, с участием различных анализаторов (на слух, ощупь, счёт движений и другое).</p> <p>Педагог развивает способность пересчитывать предметы и отсчитывать их по образцу и названному числу.</p> <p>Педагог продолжает работу по освоению детьми практического установления простейших пространственно-количественных связей и отношений между предметами: больше-меньше, короче-длиннее, шире-уже, выше-ниже, такие же по размеру, используя приемы наложения и приложения.</p> <p>Педагог развивает способность пересчитывать предметы и отсчитывать их по образцу и названному числу; способствует пониманию независимости числа от формы, величины и пространственного расположения предметов.</p> <p>Педагог знакомит детей с некоторыми фигурами: шар, куб, круг, квадрат, треугольник, активизируя в их речи данные названия.</p> <p>Педагог знакомит, формирует, развивает и обогащает представления о плоских и объемных геометрических фигурах.</p> <p>Педагог учит познанию пространственных отношений (вперед, назад, вниз, налево, направо).</p> <p>Педагог учит познанию временных отношений (утро, день, вечер, ночь, вчера, сегодня, завтра).</p> <p>Посредством игровой и познавательной мотивации педагог демонстрирует сходства и отличия между предметами по 2-3 признакам путем непосредственного сравнения, осваивать группировку, классификацию и сериацию; описывать предметы по 3-4 основным свойствам.</p>
от 5 до 6 лет	<p>Развивать способность использовать математические знания и аналитические способы для познания математической стороны окружающего мира: опосредованное сравнение объектов с помощью заместителей (условной меры), сравнение по разным основаниям, счет, упорядочивание, классификация, сериация и тому подобное); совершенствовать ориентировку в пространстве и времени.</p> <p>Обогащать пространственные и временные представления.</p> <p>Развивать интерес детей к самостоятельному познанию объектов окружающего мира в его разнообразных проявлениях и простейших зависимостях.</p>	<p>Педагог совершенствует счетные умения детей, понимание независимости числа от пространственно-качественных признаков, знакомит с цифрами для обозначения количества и результата сравнения предметов, с составом чисел из единиц в пределах пяти.</p> <p>Педагог учит детей количественному и порядковому счету в пределах десяти.</p> <p>Педагог подводит к пониманию отношений между рядом стоящими числами.</p> <p>Педагог организует освоение детьми опосредованного сравнения предметов по длине, ширине, высоте с помощью условной меры.</p> <p>Педагог совершенствует умения выстраивать сериационные ряды предметов, различающихся по размеру, в возрастающем и убывающем порядке в пределах десяти на основе непосредственного сравнения, показывает взаимоотношения между ними.</p> <p>Педагог развивает способность различать и называть геометрические фигуры, осваивать способы воссоздания фигуры из частей, деления фигуры на части.</p> <p>Педагог учит выделять структуру плоских геометрических фигур, использовать сенсорные эталоны для оценки свойств и качеств предметов.</p>

		<p>Педагог знакомит, формирует, развивает и обогащает представления о плоских и объемных геометрических фигурах.</p> <p>Педагог обогащает представления и умения устанавливать пространственные отношения при ориентировке на листе бумаги.</p> <p>Педагог обогащает представления и умения устанавливать временные зависимости в календарных единицах времени: сутки, неделя, месяц, год.</p> <p>Посредством игровой и познавательной мотивации педагог организует освоение детьми умений выделять сходство и отличие между группами предметов, сравнивать предметы по 3 - 5 признакам, группировать предметы по разным основаниям преимущественно на основе зрительной оценки; совершенствует приемы сравнения, упорядочивания и классификации на основе выделения их существенных свойств и отношений.</p> <p>Педагог формирует представления о том, как люди используют цифровые средства познания окружающего мира и какие правила необходимо соблюдать для их безопасного использования.</p>
от 6 до 7 лет	<p>Поощрять использование счета, вычислений, измерения, логических операций для познания и преобразования предметов окружающего мира.</p> <p>Обогащать пространственные и временные представления.</p> <p>Развивать умения детей включаться в коллективное исследование, обсуждать его ход, договариваться о совместных продуктивных действиях, выдвигать т доказывать свои предположения, представлять совместные результаты познания.</p>	<p>Педагог знакомит с составом чисел из двух меньших в пределах первого десятка, закрепляет знания о цифрах, развивает умение составлять и решать простые арифметические задачи на сложение и вычитание.</p> <p>Педагог формирует представления и умение измерять протяженность, массу и объем веществ с помощью условной меры и понимание взаимнообратных отношений между мерой и результатом измерения.</p> <p>В процессе специально организованной деятельности педагог совершенствует умения считать в прямом и обратном порядке.</p> <p>Педагог совершенствует умение выделять структуру геометрических фигур и устанавливать взаимосвязи между ними. Педагог способствует совершенствованию у детей умений классифицировать фигуры по внешним структурным признакам: округлые, многоугольники (треугольники, четырехугольники и тому подобное), овладению различными способами видоизменения геометрических фигур: наложение, соединение, разрезание и другое.</p> <p>Педагог знакомит, формирует, развивает и обогащает представления о плоских и объемных геометрических фигурах.</p> <p>Педагог закрепляет умения ориентироваться на местности и показывает способы ориентировки в двухмерном пространстве, по схеме, плану, на странице тетради в клетку.</p> <p>Педагог формирует представления о календаре как системе измерения времени, развивает чувство времени, умения определять время по часам с точностью до четверти часа.</p> <p>Педагог формирует у детей умения использовать для познания объектов и явлений окружающего мира математические способы нахождения решений: вычисление; измерение; сравнение по количеству, форме и величине с помощью условной меры; создание планов, схем; использование знаков, эталонов и другое.</p> <p>Педагог формирует представления о том, как люди используют цифровые средства познания окружающего мира и какие правила необходимо соблюдать для их безопасного использования.</p>
Задачи и содержание части окружающий мир		

<p>от 3 до 4 лет</p>	<p>Обогащать представления ребенка о себе, окружающих людях, эмоционально-положительного отношения к членам семьи, к другим взрослым и сверстникам. Развивать исследовательские умения. Конкретизировать представления детей об объектах ближайшего окружения: о родном населенном пункте, его названии, достопримечательностях и традициях, накапливать эмоциональный опыт участия в праздниках.</p>	<p>Педагог формирует у детей начальные представления и эмоционально положительное отношение к родителям (законным представителям) и другим членам семьи, людям ближайшего окружения. Педагог поощряет стремление детей: называть их по имени, включаться в диалог, в общение и игры с ними; побуждает ребенка благодарить за подарки, оказывать посильную помощь родным, приобщаться к традициям семьи. Педагог знакомит с населённым пунктом, в котором живёт ребёнок. Педагог знакомит детей с трудом людей близкого окружения, включая детей в отдельные бытовые ситуации, (ходят в магазин, убирают квартиру, двор, готовят еду, водят транспорт и другое). Знакомит с трудом работников ДОО (помощника воспитателя, повара, дворника, водителя). Педагог дает начальные представления о родной стране, о некоторых наиболее важных праздниках и событиях. Педагог дает первые представления о разнообразии вещей: игрушек, видов транспорта (машина, автобус, корабль и другие), книг (большие, маленькие, толстые, тонкие, книжки-игрушки, книжки-картинки и другие). В ходе практического обследования знакомит с некоторыми овощами и фруктами (морковка, репка, яблоко, банан, апельсин и другие), их вкусовыми качествами (кислый, сладкий, соленый). Педагог демонстрирует некоторые инструменты труда, воспитывает бережное отношение к предметам, сделанным руками человека. Поощряет детей за проявление аккуратности (не сорить, убирать за собой, не расходовать лишние материалы зря и так далее).</p>
<p>от 4 до 5 лет</p>	<p>Расширять представления о себе и своих возможностях в познавательной деятельности с родителями и членам семьи; продолжать развивать представления детей о труде взрослого. Развивать способы решения поисковых задач в самостоятельной и совместной со сверстниками и взрослыми деятельности. Развивать представления детей о своей малой родине, городе(селе), его достопримечательностях, поддерживать интерес к стране; знакомить с традициями и праздниками, принимать участие в подготовке к праздникам, эмоционально откликаться на участие в них.</p>	<p>Педагог продолжает расширять представления детей о членах семьи. Педагог демонстрирует детям: способы объединения со сверстниками для решения поставленных поисковых задач (обсуждать проблему, договариваться, оказывать помощь в решении поисковых задач, распределять действия, проявлять инициативу в совместном решении задач, формулировать вопросы познавательной направленности). Педагог продолжает расширять представления детей о родном городе (селе), некоторых городских объектах, видах транспорта. Педагог знакомит со спецификой зданий и их устройством в городе и селе (дома высокие, с балконами, лифтами, ванной; дома не высокие, с печкой, садом, огородом, будкой для собаки и т.п.), с разными учреждениями: школы, ДОО, поликлиники, магазины, парки, стадионы. Педагог расширяет и обогащает начальные представления о родной стране, некоторых общественных праздниках и событиях. Педагог расширяет представления детей о свойствах разных материалов в процессе работы с ними; подводит к пониманию того, что сходные по назначению предметы могут быть разной формы, сделаны из разных материалов; дает почувствовать и ощутить, что предметы имеют разный вес, объем; демонстрирует и разъясняет детям способы взвешивания, сравнения предметов между собой, показывая избегание возможности сделать ложные выводы (большой предмет не всегда оказывается более тяжелым). Педагог организует целенаправленное экспериментирование и опыты для ознакомления детей со свойствами объектов неживой природы, расширяя представления об объектах неживой природы, как</p>

		<p>среде обитания животных и растений (вода, почва, воздух, горы). Уточняет представления о признаках разных времен года (погодные изменения, состояние деревьев, покров, изменений в жизни человека, животных и растений); о деятельности человека в разные сезоны года (выращивание растений, сбор урожая, народные праздники и развлечения и другое).</p> <p>Педагог знакомит детей с трудом взрослых в городе и сельской местности.</p>
от 5 до 6 лет	<p>Развивать способы взаимодействия с членами семьи и людьми ближайшего окружения в познавательной деятельности, расширять самостоятельные действия различной направленности, закреплять позитивный опыт в самостоятельной и совместной со взрослым и сверстниками деятельности.</p> <p>Развивать интерес детей к самостоятельному познанию объектов окружающего мира в его разнообразных проявлениях и простейших зависимостях.</p> <p>Расширять представления о культурно-исторических событиях малой родины и Отечества, развивать интерес к достопримечательностям родной страны, ее традициям и праздникам; воспитывать эмоционально-положительное отношение к ним.</p> <p>Формировать и расширять представления детей о многообразии стран и народов мира.</p>	<p>Педагог продолжает расширять представления о родственных связях: ближнего и дальнего круга (дядя, тетя, двоюродный брат, сестра, племянники и прочие), формирует практику составления генеалогического древа.</p> <p>Педагог создает условия, способствующие объединению сверстников для решения поставленных поисковых задач (обсуждать проблему, договариваться, оказывать помощь в решении поисковых задач, распределять действия, проявлять инициативу в совместном решении задач, формулировать вопросы познавательной направленности и т.д.)</p> <p>Педагог расширяет первичные представления о населенном пункте, его истории, его особенностях (местах отдыха и работы близких, основных достопримечательностях).</p> <p>Педагог закрепляет представления о названии ближайших улиц, назначении некоторых общественных учреждений - магазинов, поликлиники, больниц, кинотеатров, кафе.</p> <p>Педагог развивает познавательный интерес к родной стране, к освоению представлений о ее столице, государственном флаге и гербе, о государственных праздниках России, памятных исторических событиях, героях Отечества.</p> <p>Педагог формирует представления о многообразии стран и народов мира; педагог формирует у детей понимание многообразия людей разных национальностей - особенностей их внешнего вида, одежды, традиций; развивает интерес к сказкам, песням, играм разных народов; расширяет представления о других странах и народах мира, понимание, что в других странах есть свои достопримечательности, традиции, свои флаги и гербы.</p> <p>Педагог создает условия для расширения представлений детей о свойствах разных материалов в процессе экспериментальной и исследовательской деятельности.</p>
от 6 до 7 лет	<p>Закреплять и расширять представления детей о способах взаимодействия со взрослыми и сверстниками в разных видах деятельности, развивать чувство собственной компетентности в решении познавательных задач.</p> <p>Развивать умения детей включаться в коллективное исследование, обсуждать его ход, договариваться о совместных продуктивных действиях, выдвигать и доказывать свои предположения, представлять совместные результаты познания.</p> <p>Расширять представления о культурно-исторических событиях малой родины и Отечества, развивать интерес к достопримечательностям родной страны, ее</p>	<p>Педагог продолжает расширять представления о родственных связях: ближнего и дальнего круга (дядя, тетя, двоюродный брат, сестра, племянники и прочие), формирует практику составления генеалогического древа.</p> <p>Педагог создает условия, способствующие объединению сверстников для решения поставленных поисковых задач (обсуждать проблему, договариваться, оказывать помощь в решении поисковых задач, распределять действия, проявлять инициативу в совместном решении задач, формулировать вопросы познавательной направленности и т.д.)</p> <p>Педагог создает условия для расширения представлений детей о свойствах разных материалов в процессе экспериментальной и исследовательской деятельности.</p> <p>В совместной с детьми деятельности педагог обогащает представления о родном населенном пункте (название улиц, некоторых архитектурных особенностях, достопримечательностей).</p> <p>Педагог раскрывает и уточняет назначения общественных учреждений, разных видов транспорта,</p>

	<p>традициям и праздникам; воспитывать эмоционально-положительное отношение к ним. Формировать и расширять представления детей о многообразии стран и народов мира.</p>	<p>рассказывает о местах труда и отдыха людей в городе, об истории города и выдающихся горожанах. В совместной с детьми деятельности педагог обогащает представления о стране (герб, гимн, атрибуты государственной власти, Президент, столица и крупные города, особенности природы и населения). Посредством поисковой и игровой деятельности педагог побуждает проявление интереса детей к ярким фактам из истории и культуры страны и общества, некоторым выдающимся людям России. Педагог формирует представление о планете Земля как общем доме людей, о многообразии стран и народов мира на ней.</p>
Задачи и содержание части природа		
от 3 до 4 лет	<p>Расширять представления детей о многообразии и особенностях растений, животных ближайшего окружения, их существенных отличительных признаках, знакомить с правилами поведения по отношению к живым объектам природы. Расширять представления детей о неживой природе, явлениях природы и деятельности человека в природе в разные сезоны года. Развивать умение непосредственного попарного сравнения предметов по форме, величине и количеству, определяя их соотношение между собой. Знакомить с правилами поведения по отношению к живым объектам природы</p>	<p>Педагог расширяет представления: о диких и домашних животных; деревьях, кустарниках; цветковых, травянистых растениях; овощах и фруктах; ягодах данной местности. Педагог помогает различать животных и растения и группировать на основе существенных признаков: внешний вид; питание; польза для человека. Педагог знакомит с объектами неживой природы и некоторыми свойствами: воды; песка; глины; камней. Педагог продолжает развивать способность наблюдать за явлениями природы в разные сезоны года и изменениями в жизни животных, растений и человека (выделять признаки времен года по состоянию листвы на деревьях, почвенному покрову). Педагог способствует усвоению правил поведения в природе (не ломать ветки, не рвать растения, осторожно обращаться с животными, заботиться о них), развивает умение видеть красоту природы и замечать изменения в ней в связи со сменой времен года.</p>
от 4 до 5 лет	<p>Расширять представления о многообразии объектов живой природы, их особенностях, питании, месте обитания, жизненных проявлениях и потребностях. Знакомить с объектами и свойствами неживой природы, отличительными признаками времен года, явлениями природы и деятельностью человека в разные сезоны, явлениями природы и деятельностью человека в разные сезоны. Обучать сравнению и группировке объектов живой природы на основе признаков. Воспитывать эмоционально-положительное отношение ко всем живым существам, желание их беречь и заботиться.</p>	<p>Педагог продолжает знакомить ребенка с многообразием природы родного края, представителями животного и растительного мира, изменениями в их жизни в разные сезоны года. Педагог демонстрирует процесс сравнения группировки объектов живой природы на основе признаков: дикие – домашние; хищные – травоядные; перелетные – зимующие; деревья – кустарники; травы - цветковые растения; овощи – фрукты; ягоды; грибы и другое. Педагог знакомит с объектами и свойствами неживой природы: вода; песок; глина; камни; почва. Педагог продолжает знакомить ребенка с явлениями природы в разные сезоны года (листопад, ледоход, гололед, град, ветер); свойствами и качествами природных материалов (дерево, металл и другое), используя для этого простейшие опыты, экспериментирование В процессе труда в природе педагог формирует представление детей об элементарных потребностях растений и животных: питание, вода, тепло, свет. Педагог углубляет представление о том, что человек ухаживает за домашними животными, комнатными растениями, за огородом и садом, способствует накоплению положительных впечатлений ребенка о природе.</p>
от 5 до 6 лет	<p>Расширять представления о многообразии объектов живой природы, их особенностях, среде обитания и образе жизни.</p>	<p>Педагог формирует представления о многообразии объектов животного и растительного мира, их сходстве и различии во внешнем виде и образе жизни поведении в разные сезоны года. Педагог совершенствует умения сравнивать и выделять признаки.</p>

	<p>в разные сезоны года, их потребностях; продолжать учить группировать объекты живой природы.</p> <p>Продолжать знакомить с сезонными изменениями в природе, и деятельностью человека в разные сезоны.</p> <p>Продолжать учить детей использовать приемы экспериментирования для познания объектов живой неживой природы и их свойств и качеств.</p> <p>Воспитывать положительное отношение ко всем живым существам, желание их беречь и заботиться.</p>	<p>группировать объекты живой природы по их особенностям, месту обитания; образу жизни; питанию.</p> <p>Педагог организует целенаправленное экспериментирование и опыты для ознакомления детей со свойствами объектов неживой природы, расширяя представления об объектах неживой природы, как среде обитания животных и растений (вода, почва, воздух, горы).</p> <p>Педагог направляет внимание детей на наличие потребностей у животных и растений (свет, тепло, вода, воздух, питание); создает ситуации для понимания необходимости ухода за растениями и животными относительно их потребностей.</p> <p>Педагог уточняет представления о признаках разных времен года (погодные изменения, состояние деревьев, покров, изменений в жизни человека, животных и растений); о деятельности человека в разные сезоны года (выращивание растений, сбор урожая, народные праздники и развлечения и другое).</p> <p>Педагог способствует усвоению детьми правил поведения в природе, формируя понимание ценности живого, воспитывает желание защитить и сохранить живую природу.</p>
от 6 до 7 лет	<p>Расширять и уточнять представления детей о богатстве природного мира в разных регионах России и на планете, о некоторых способах приспособления животных и растений к среде обитания, их потребностях, образе жизни живой природы и человека в разные сезоны года, закреплять умения классифицировать объекты живой природы.</p> <p>Расширять и углублять представления детей о неживой природе и ее свойствах, их использовании человеком, явлениях природы.</p> <p>Воспитывать самостоятельность, поощрять творчество детей в познавательной-исследовательской деятельности, избирательность познавательных интересов.</p> <p>Воспитывать бережное и заботливое отношения к ней, формировать представления о профессиях, связанных с природой и ее защитой.</p>	<p>Педагог расширяет и актуализирует представления детей о: многообразии природного мира родного края, различных областей и регионов России и на Земле; рассказывает о некоторых наиболее ярких представителях животных и растений разных природных зон (пустыня, степь, тайга, тундра и другие); об их образе жизни и приспособлении к среде обитания; изменениях жизни в разные сезоны года.</p> <p>Педагог формирует представления об отличии и сходстве животных и растений и закрепляет умение: сравнивать; выделять свойства объектов; классифицировать их по признакам.</p> <p>Педагог поддерживает стремление детей к наблюдениям за природными явлениями и неживыми объектами, самостоятельному экспериментированию, наблюдению и другим способам деятельности для познания свойств объектов неживой природы (воды, воздуха, песка, глины, почвы, камней и других), знакомит с многообразием водных ресурсов (моря, океаны, озера, реки, водопады), камней и минералов, некоторых полезных ископаемых региона проживания (нефть, уголь, серебро, золото, алмазы и другие); об использовании человеком свойств неживой природы для хозяйственных нужд (ветряные мельницы, водохранилища, солнечные батареи, ледяные катки); о некоторых небесных телах (планеты, кометы, звезды), роли солнечного света, тепла в жизни живой природы.</p> <p>Педагог расширяет и актуализирует представления детей об уходе взрослых животных за своим потомством, способах выращивания человеком растений, животных (в том числе и культурных, лекарственных растений), профессиях с этим связанных.</p> <p>Педагог углубляет представления о характерных явлениях природы в разные сезоны года (изменение температуры воздуха, роль ветра, листопада и осадков в природе), изменениях в жизни животных, растений и человека, о влиянии деятельности человека на природу.</p> <p>Педагог закрепляет правила поведения в природе, воспитывает осознанное, бережное и заботливое отношение к природе и ее ресурсам.</p>
РЕЧЕВОЕ РАЗВИТИЕ		
от 1 года до 2 лет	<p>развитие понимания речи: расширять запас понимаемых слов; закреплять умения понимать слова,</p>	<p>Развитие понимания речи: Педагог расширяет запас понимаемых слов ребенка за счет имени ребенка, предметов обихода,</p>

<p>обозначающие части тела человека, бытовые и игровые действия, признаки предметов; понимать простые по конструкции фразы взрослого.</p> <p>развитие понимания речи: закреплять умение понимать слова, обозначающие предметы, некоторые действия, признаки, размер, цвет, местоположение; понимать речь взрослого и выполнять его просьбы; выполнять несложные поручения.</p> <p>развитие активной речи: продолжать формировать у детей умение произносить несложные звукоподражания, простые слова; развивать речевое общение со взрослым; стимулировать детей подражать речи взрослого человека, повторять за взрослым и произносить самостоятельно слова, обозначающие близких ребенку людей, знакомые предметы и игрушки, некоторые действия; добиваться от детей коротких фраз; воспитывать у детей потребность в общении.</p> <p>развитие активной речи: побуждать детей использовать накопленный запас слов по подражанию и самостоятельно, упражнять в замене звукоподражательных слов общеупотребительными; способствовать развитию диалогической речи, воспроизводить за взрослым отдельные слова и короткие фразы; побуждать детей употреблять несложные для произношения слова и простые предложения.</p> <p>привлекать малышей к слушанию произведений народного фольклора (потешки, пестушки, песенки, сказки) с наглядным сопровождением (игрушки для малышей, книжки-игрушки, книжки-картинки) и игровыми действиями с игрушками.</p> <p>развивать умение слушать чтение взрослым наизусть потешек, стихов, песенок, сказок с наглядным сопровождением (картинки, игрушки, книжки-игрушки, книжки-картинки).</p> <p>побуждать к повторению за педагогом при чтении слов стихотворного текста, песенок, выполнению действий, о которых идет речь в произведении.</p> <p>рассматривать вместе с педагогом и узнавать изображенные в книжках-картинках предметы и</p>	<p>названий животных; активизирует в речи понимание слов, обозначающих предметы, действия ("ложись спать", "покатай"), признаки предметов; закрепляет умение понимать речь взрослого, не подкрепленную ситуацией.</p> <p>Педагог закрепляет умение детей понимать слова, обозначающие предметы в поле зрения ребенка (мебель, одежда), действия и признаки предметов, размер, цвет, местоположение предметов; совершенствует умения детей понимать слова, обозначающие предметы, находить предметы по слову педагога, выполнять несложные поручения, включающие 2 действия (найди и принеси), отвечать на вопросы о названии предметов одежды, посуды, овощей и фруктов и действиях с ними.</p> <p>Развитие активной речи:</p> <p>Педагог формирует у детей умения отвечать на простые вопросы ("Кто?", "Что?", "Что делает?"), повторять за педагогом и произносить самостоятельно двухсложные слова (мама, Катя), называть игрушки и действия с ними, использовать в речи фразы из 2 - 3 слов.</p> <p>Педагог закрепляет умение детей называть окружающих его людей, употреблять местоимения, называть предметы в комнате и вне ее, отдельные действия взрослых, свойства предметов (маленький, большой); выражать словами свои просьбы, желания; педагог активизирует речь детей, побуждает ее использовать как средство общения с окружающими, формирует умение включаться в диалог с помощью доступных средств (вокализаций, движений, мимики, жестов, слов); активизирует речевые реакции детей путем разыгрывания простых сюжетов со знакомыми предметами, показа картин, отражающих понятные детям ситуации, формирует у детей умение осуществлять самостоятельные предметные и игровые действия, подсказывать, как можно обозначить их словом, как развить несложный сюжет, иллюстрируя предметную деятельность, развивает речевую активность ребенка в процессе отобразительной игры.</p> <p>В процессе наблюдений детей за живыми объектами и движущимся транспортом педагог в любом контакте с ребенком поддерживает речевую активность, дает развернутое речевое описание происходящего, того, что ребенок пока может выразить лишь в однословном высказывании.</p> <p>Во время игр-занятий по рассматриванию предметов, игрушек педагог закрепляет у детей умение обозначать словом объекты и действия, выполнять одноименные действия разными игрушками.</p>
---	--

	<p>действия, о которых говорилось в произведении. формировать умение показывать и называть предметы, объекты, изображенные в книжках-картинках; показывая, называть совершаемые персонажами действия. побуждать договаривать (заканчивать) слова и строчки знакомых ребенку песенок и стихов.</p>	
<p>от 2 до 3 лет</p>	<p>Интерес к художественной литературе: формировать у детей умение воспринимать небольшие по объему потешки, сказки и рассказы с наглядным сопровождением (и без него); побуждать договаривать и произносить четверостишия уже известных ребенку стихов и песенок, воспроизводить игровые действия, движения персонажей; поощрять отклик на ритм и мелодичность стихотворений, потешек; формировать умение в процессе чтения произведения повторять звуковые жесты; развивать умение произносить звукоподражания, связанные с содержанием литературного материала (мяу-мяу, тик-так, баю-бай, ква-ква и тому подобное), отвечать на вопросы по содержанию прочитанных произведений; побуждать рассматривать книги и иллюстрации вместе с педагогом и самостоятельно; развивать восприятие вопросительных и восклицательных интонаций художественного произведения. Грамматический строй речи: формировать у детей умение согласовывать существительные и местоимения с глаголами, составлять фразы из 3 - 4 слов. Связная речь: продолжать развивать у детей умения понимать речь педагога, отвечать на вопросы; рассказывать об окружающем в 2-4 предложениях.</p>	<p>Формирование словаря: педагог развивает понимание речи и активизирует словарь, формирует умение по словесному указанию находить предметы по цвету, размеру ("Принеси красный кубик"), различать их местоположение, имитировать действия людей и движения животных; активизирует словарь детей: существительными, обозначающими названия транспортных средств, частей автомобиля, растений, фруктов, овощей, домашних животных и их детенышей; глаголами, обозначающими трудовые действия (мыть, стирать), взаимоотношения (помочь); прилагательными, обозначающими величину, цвет, вкус предметов; наречиями (сейчас, далеко). Педагог закрепляет у детей названия предметов и действий с предметами, некоторых особенностей предметов; названия некоторых трудовых действий и собственных действий; имена близких людей, имена детей группы; обозначения личностных качеств, особенностей внешности окружающих ребенка взрослых и сверстников. Звуковая культура речи: педагог формирует у детей умение говорить внятно, не торопясь, правильно произносить гласные и согласные звуки. В звукопроизношении для детей характерно физиологическое смягчение практически всех согласных звуков. В слово произношении ребенок пытается произнести все слова, которые необходимы для выражения его мысли. Педагог поощряет детей использовать разные по сложности слова, воспроизводить ритм слова, формирует умение детей не пропускать слоги в словах, выражать свое отношение к предмету разговора при помощи разнообразных вербальных и невербальных средств. У детей проявляется эмоциональная непровольная выразительность речи. Связная речь: Педагог формирует у детей умения рассказывать в 2-4 предложениях о нарисованном на картинке, об увиденном на прогулке, активно включаться в речевое взаимодействие, направленное на развитие умения понимать обращенную речь с опорой и без опоры на наглядность; побуждает детей проявлять интерес к общению со взрослыми и сверстниками, вступать в контакт с окружающими, выражать свои мысли, чувства, впечатления, используя речевые средства и элементарные этикетные формулы общения, реагировать на обращение с использованием доступных речевых средств, отвечать на вопросы педагога с использованием фразовой речи или формы простого предложения, относить к себе речь педагога, обращенную к группе детей, понимать ее содержание. Грамматический строй речи: педагог помогает детям овладеть умением правильно использовать большинство основных грамматических категорий: окончаний существительных; уменьшительно-ласкательных суффиксов;</p>

		<p>поощряет словотворчество, формирует умение детей выражать свои мысли посредством трех-, четырехсловных предложений.</p> <p>Педагог развивает у детей умение использовать инициативную разговорную речь как средство общения и познания окружающего мира, употреблять в речи предложения разных типов, отражающие связи и зависимости объектов.</p>
Речевое развитие в части формирования словаря		
от 3 до 4 лет	Закреплять у детей умение различать и называть: части предметов, качества предметов, сходные по назначению предметы, понимать обобщающие слова.	Педагог обогащает словарь детей за счет расширения представлений о людях, предметах, частях предметов (у рубашки – рукава, воротник, пуговица), качеств предметов (величина, цвет, форма, материал), некоторых сходных по назначению предметов (стул – табурет), объектах природы ближайшего окружения, их действиях, ярко выраженных особенностях. Педагог формирует у детей умение понимать обобщающие слова (мебель, одежда). Педагог формирует у детей умение использовать в речи названия предметов и объектов ближайшего окружения, знать их назначение, части и свойства, действия с ними; названия действий гигиенических процессов умывания, одевания, купания, еды, ухода за внешним видом и поддержания порядка; названия некоторых качеств и свойств предметов; материалов; объектов и явлений природы.
от 4 до 5 лет	Вводить в словарь детей существительные, обозначающие профессии, глаголы, обозначающие трудовые действия. Продолжать учить детей определять и называть местоположение предмета, время суток, характеризовать состояние и настроение людей.	Педагог формирует у детей умение использовать в речи: названия предметов и материалов, из которых они изготовлены; названия живых существ и сред их обитания, некоторые трудовые процессы; слова, обозначающие части предметов, объектов и явлений природы, их свойства и качества (цветовые оттенки, вкусовые качества, степени качества объектов, явлений). Педагог формирует у детей умение употреблять слова, обозначающие некоторые родовые и видовые обобщения, а также лежащие в основе этих обобщений существенные признаки; слова извинения, участия, эмоционального сочувствия.
от 5 до 6 лет	Вводить в словарь детей существительные, обозначающие профессии (каменщик, тракторист, швея); названия техники (экскаватор, комбайн); прилагательные, обозначающие признаки предметов; наречия, характеризующие отношение людей к труду (старательно, бережно); глаголы, характеризующие трудовую деятельность людей. Упражнять детей в умении подбирать слова со сходными значениями (синонимы) и противоположными значениями (антонимы).	<p>Педагог осуществляет обогащение словаря за счет расширения представлений о: явлениях социальной жизни, взаимоотношениях и характерах людей.</p> <p>Педагог осуществляет обогащение словаря за счет слов, обозначающих названия профессий, учреждений, предметов и инструментов труда, техники, помогающей в работе, трудовые действия и качество их выполнения; личностные характеристики человека, его состояния и настроения, внутренние переживания; социально-нравственные категории, оттенки цвета, тонкое дифференцирование формы, размера и других признаков объекта; названия обследовательских действий, необходимых для выявления качеств и свойств предметов.</p>

		Педагог закрепляет у детей умение обобщать предметы: объединять их в группы по существенным признакам.
от 6 до 7 лет	Расширять запас слов, обозначающих название предметов, действий, признаков. Закреплять у детей умения использовать в речи синонимы, существительные с обобщающими значениями. Вводить в словарь детей антонимы, многозначные слова.	Педагог формирует у детей умения подбирать точные слова для выражения мысли. Педагог формирует у детей умения выполнять операцию классификации – деления освоенных понятий на группы на основе выявленных признаков, использовать в речи средства языковой выразительности: антонимы, синонимы, многозначные слова, метафоры, олицетворения.
Речевое развитие в части активизации словаря		
от 3 до 4 лет	Активизировать в речи слова, обозначающие названия предметов ближайшего окружения.	
от 4 до 5 лет	Закреплять у детей умения использовать в речи существительные, обозначающие названия частей и деталей предметов, прилагательные, обозначающие свойства предметов, наиболее употребительные глаголы, наречия и предлоги; употреблять существительные с обобщающим значением.	
от 5 до 6 лет	Закреплять у детей умение правильно, точно по смыслу употреблять в речи существительные, прилагательные, глаголы, наречия, предлоги, использовать существительные с обобщающим значением (строитель, хлебороб).	
от 6 до 7 лет	Совершенствовать умение использовать разные части речи точно по смыслу.	
Речевое развитие в части звуковой культуры речи		
от 3 до 4 лет	Продолжать закреплять у детей умение внятно произносить в словах все гласные и согласные звуки, кроме шипящих и сонорных. Вырабатывать правильный темп речи, интонационную выразительность. Продолжать закреплять умение отчетливо произносить слова и короткие фразы.	Педагог продолжает развивать у детей звуковую и интонационную культуру речи, фонематический слух. Педагог продолжает развивать у детей умение правильно произносить гласные звуки; твердые и мягкие согласные звуки ([м], [б], [п], [т], [д], [н], [к], [г], [х], [ф], [в], [л], [с], [ц]); слышать специально интонируемый в речи педагога звук. Педагогический работник формирует правильное речевое дыхание, слуховое внимание, моторику речевого аппарата, обучает детей воспроизводить ритм стихотворения.
от 4 до 5 лет	Закреплять правильное произношение гласных и согласных звуков, отрабатывать произношение свистящих, шипящих и сонорных звуков. Совершенствовать интонационную выразительность речи. Продолжать работу над дикцией: совершенствовать отчетливое произношение слов и словосочетаний. Проводить работу по развитию фонематического слуха: учить различать на слух и называть слова с определенным звуком.	Педагог продолжает развивать у детей звуковую и интонационную культуру речи, фонематический слух. Педагог помогает детям овладеть правильным произношением звуков родного языка и словопроизношением. Закрепляет у дошкольников произношение свистящих и шипящих звуков; учит четко воспроизводить фонетический и морфологический рисунок слова. Педагог формирует умения говорить внятно, в среднем темпе, голосом средней силы, выразительно читать стихи, регулируя интонацию, тембр, силу голоса и ритм речи в зависимости от содержания стихотворения.

от 5 до 6 лет	<p>Закреплять правильное, отчетливое произношение всех звуков родного языка.</p> <p>Учить детей различать на слух и отчетливо произносить часто смешиваемые звуки (с-ш, ж-з).</p> <p>Отрабатывать интонационную выразительность речи.</p> <p>Продолжать развивать фонематический слух. Учить определять место звука в слове.</p>	<p>Педагог продолжает развивать у детей звуковую и интонационную культуру речи, фонематический слух. Педагог способствует освоению дошкольниками правильного произношения сонорных звуков ([л], [л'], [р], [р']); упражняет в чистом звукопроизношении в процессе повседневного речевого общения и при звуковом анализе слов.</p> <p>Педагог обучает использованию средств интонационной выразительности при чтении стихов, пересказе литературных произведений, в процессе общения (самостоятельное изменение темпа, ритма речи, силы и тембра голоса в зависимости от содержания).</p>
от 6 до 7 лет	<p>Совершенствовать умение различать на слух и в произношении все звуки родного языка.</p> <p>Развивать интонационную сторону речи (мелодика, ритм, тембр, сила голоса, темп).</p> <p>Отрабатывать дикцию: учить детей внятно и отчетливо произносить слова и словосочетания с естественной интонацией.</p> <p>Совершенствовать фонематический слух: называть слова с определенным звуком, находить слова с этим звуком в предложении, определять место звука в слове (в начале, в середине, в конце).</p>	<p>Педагог способствует автоматизации и дифференциации сложных для произношения звуков в речи; проводит коррекцию имеющихся нарушений в звукопроизношении.</p>
Речевое развитие в части грамматического строя речи		
от 3 до 4 лет	<p>Продолжать формировать у детей умения согласовывать слова в роде, числе, падеже; использовать в речи имена существительные в форме единственного и множественного числа, обозначающие животных и их детенышей; существительных в форме множественного числа в родительном падеже. Формировать умение правильно употреблять существительные с предлогами.</p> <p>Закреплять у детей умения образовывать повелительную форму глаголов, использовать приставочный способ для образования глаголов, знакомить детей с образованием звукоподражательных глаголов. Совершенствовать у детей умение пользоваться в речи разными способами словообразования. Формировать умение составлять предложения с однородными членами.</p>	<p>Педагог формирует у детей умения использовать в речи и правильно согласовывать прилагательные и существительные в роде, падеже.</p> <p>Педагог формирует у детей умения употреблять существительные с предлогами (в, на, под, за).</p> <p>Педагог формирует у детей умения использовать в речи названия животных и их детенышей в единственном и множественном числе (кошка – котенок, котят).</p> <p>Педагог формирует у детей умения составлять простое распространенное предложение и с помощью педагога строить сложные предложения.</p> <p>Педагог закрепляет овладение детьми разными способами словообразования (наименования предметов посуды с помощью суффиксов).</p> <p>Педагог формирует умение образовывать повелительную форму глаголов (беги, лови), использовать приставочный способ для образования глаголов (вошел – вышел), образовывать звукоподражательные глаголы (чирикает).</p>
от 4 до 5 лет	<p>Совершенствовать умения: образовывать форму множественного числа существительных, обозначающих детенышей животных,</p>	<p>Педагог формирует у детей умение использовать полные, распространенные простые с однородными членами и сложноподчиненные предложения для передачи временных, пространственных, причинно-следственных связей.</p> <p>Педагог формирует у детей умение правильно употреблять суффиксы и приставки при</p>

	<p>употреблять эти существительные в именительном и родительном падежах; правильно использовать форму множественного числа родительного падежа существительных.</p> <p>Совершенствовать умение правильно использовать предлоги в речи; правильно понимать и употреблять предлоги с пространственным значением (в, под, между, около).</p> <p>Совершенствовать умение правильно употреблять формы повелительного наклонения глаголов.</p> <p>Правильно образовывать названия предметов посуды.</p> <p>Совершенствовать умения использовать простые сложносочинённые и сложноподчинённые предложения.</p>	<p>словообразовании; использовать систему окончаний существительных, прилагательных, глаголов для оформления речевого высказывания.</p>
от 5 до 6 лет	<p>Совершенствовать умение детей согласовывать в предложении существительные с числительными, существительные с прилагательным, образовывать множественное число существительных, обозначающих детенышей животных.</p> <p>Развивать умения пользоваться несклоняемыми существительными (метро).</p> <p>Развивать умения образовывать по образцу однокоренные слова (кот-котенок-котище), образовывать существительные с увеличительными, уменьшительными, ласкательными суффиксами и улавливать оттенки в значении слов. Познакомить с разными способами образования слов.</p> <p>Продолжать совершенствовать у детей умение составлять по образцу простые и сложные предложения; при инсценировках пользоваться прямой и косвенной речью.</p>	<p>Педагог формирует у детей умение грамматически правильно использовать в речи: несклоняемые существительные, слова, имеющие только множественное или только единственное число; существительные множественного числа в родительном падеже; образовывать слова, пользуясь суффиксами, приставками.</p> <p>Педагог формирует у детей умение грамматически правильно использовать в речи глаголы «одеть» и «надеть».</p>
от 6 до 7 лет	<p>Закреплять умение согласовывать существительные с числительными, существительные с прилагательными.</p> <p>Закреплять умение образовывать глаголы с приставками существительные с суффиксами, сравнительную и превосходную степени имен прилагательных.</p>	<p>Педагог развивает у детей умения образовывать сложные слова посредством слияния основ.</p> <p>Педагог развивает у детей умения самостоятельно использовать в речи разные типы предложений в соответствии с содержанием высказывания.</p> <p>Педагог с помощью игр и упражнений закрепляет умения согласовывать существительные с числительными, существительные с прилагательными, образовывать по образцу существительные с суффиксами. Педагог с помощью игр и упражнений закрепляет умения образовывать по образцу глаголы с приставками, сравнительную и превосходную степени имен прилагательных.</p>

	<p>Совершенствовать умение детей образовывать однокоренные слова.</p> <p>Совершенствовать умение детей использовать в речи сложные предложения разных видов.</p>	
Речевое развитие в части связной речи		
от 3 до 4 лет	<p>Продолжать закреплять у детей умение отвечать на вопросы педагога при рассматривании предметов, картин, иллюстраций. Продолжать закреплять умение свободно вступать в общение со взрослыми и детьми. Закреплять пользоваться простыми формулами речевого этикета. Воспитывать умение повторять за педагогом рассказ из 3-4 предложений об игрушке или по содержанию картины. Побуждать участвовать в драматизации отрывков из знакомых сказок. Формировать умение воспроизводить текст знакомой сказки или короткого рассказа сначала по вопросам педагога, а затем совместно с ним.</p>	<p>Педагог развивает у детей следующие умения по инициативе взрослого называть членов своей семьи, знакомых литературных героев и их действия на картинках, разговаривать о любимых игрушках.</p> <p>Педагог развивает у детей умения элементарно договариваться со сверстником о совместных действиях в игровом общении. Педагог закрепляет у детей умения использовать основные формы речевого этикета в разных ситуациях общения. Педагог помогает детям определять и называть ярко выраженные эмоциональные состояния детей, учитывать их при общении: пожалеть, развеселить, использовать ласковые слова. Педагог способствует освоению умений диалогической речи: отвечать на вопросы и обращения педагога; сообщать о своих впечатлениях, желаниях; задавать вопросы в условиях наглядно представленной ситуации общения развивает у детей умения отвечать на вопросы, используя форму простого предложения или высказывания из 2-3-х простых фраз. Педагог формирует умения у детей использовать дружелюбный, спокойный тон, речевые формы вежливого общения со взрослыми и сверстниками: здороваться, прощаться, благодарить, выразить просьбу, знакомиться. Педагог способствует освоению умений монологической речи: по вопросам составлять рассказ по картинке из 3-4-х предложений; совместно с педагогом пересказывать хорошо знакомые сказки; читать наизусть короткие стихотворения, слушать чтение детских книги, рассматривать иллюстрации.</p>

от 4 до 5 лет	<p>Продолжать совершенствовать диалогическую речь детей.</p> <p>Развивать коммуникативно-речевые умения у дошкольников (умение вступить, поддержать и завершить общение). Воспитывать культуру общения: формирование умений приветствовать родных, знакомых, детей по группе. Использовать формы речевого этикета. Поддерживать стремление детей пересказывать небольшие сказки и рассказы, знакомые детям и вновь прочитанные. Поддерживать стремление составлять по образцу небольшие рассказы о: предмете, игрушке, по содержанию сюжетной картины.</p>	<p>Педагог поддерживает стремление детей задавать и правильно формулировать вопросы, при ответах на вопросы использовать элементы объяснительной речи, развивает умение пересказывать сказки, составлять описательные рассказы о предметах и объектах, по картинкам.</p> <p>Педагог формирует у детей умение участвовать в коллективном разговоре, поддерживая общую беседу, не перебивая собеседников.</p> <p>Педагог закрепляет у детей умения использовать в речи вариативные формы приветствия; прощания; обращения к взрослым и сверстникам с просьбой, благодарности, обиды жалобы, формирует у детей навыки, обращаться к сверстнику по имени, к взрослому— по имени и отчеству.</p> <p>Педагог помогает детям осваивать умения адекватно реагировать на эмоциональное состояние собеседника речевым высказыванием.</p> <p>Педагог развивает у детей связную, грамматически правильную диалогическую речь Педагог обучает детей использовать вопросы поискового характера («Почему?», «Зачем?», «Для чего?»); составлять описательные рассказ из 5—6 предложений о предметах; составлять повествовательные рассказы из личного опыта; использовать элементарные формы объяснительной речи. Педагог развивает у детей умения использовать вариативные формы приветствия, прощания, благодарности, обращения с просьбой. Педагог поддерживает инициативность и самостоятельность ребенка в речевом общении со взрослыми и сверстниками. Педагог развивает у детей связную, грамматически правильную монологическую речь. Педагог развивает у дошкольников речевое творчество, умения сочинять повествовательные рассказы по игрушкам, картинам; составлять описательные загадки об игрушках, объектах природы; использовать в практике общения описательные монологи и элементы объяснительной речи.</p>
от 5 до 6 лет	<p>Совершенствовать диалогическую и монологическую формы речи.</p> <p>Закреплять умения поддерживать непринужденную беседу, задавать вопросы, правильно отвечать на вопросы педагога и детей; объединять в распространенном ответе реплики других детей, отвечать на один и тот же вопрос по-разному (кратко и распространено). Закреплять умение участвовать в общей беседе, внимательно слушать собеседника, не перебивать его, не отвлекаться. Продолжать формировать у детей умение использовать разнообразные формулы речевого этикета, употреблять их без напоминания. Формировать умение самостоятельно составлять по плану и образцу небольшие рассказы о предмете, по картине, набору картинок, составлять письма (педагогу, другу); составлять рассказы из опыта, передавая хорошо знакомые события. Формировать умение</p>	<p>Педагог развивает у детей речевое творчество, формирует интерес к самостоятельному сочинению, созданию разнообразных видов творческих рассказов: придумывание продолжения и окончания к рассказу, рассказы по аналогии, рассказы по плану педагога, по модели. Педагог развивает у детей умение соблюдать этику общения в условиях коллективного взаимодействия; обогащает представления детей о правилах речевого этикета. Педагог помогает детям осваивать этикет телефонного разговора, столового, гостевого этикета, этикет взаимодействия в общественных местах.</p> <p>Педагог помогает детям использовать невербальные средства общения (мимика, жесты, позы); принятые нормы вежливого речевого общения; участвовать в коллективных разговорах. Педагог формирует у детей умения самостоятельно строить игровые и деловые диалоги; пересказывать литературные произведения по ролям, по частям, правильно передавая идею и содержание, пользоваться прямой и косвенной речью; находить в текстах литературных произведений сравнения, эпитеты; использовать их при сочинении загадок, сказок, рассказов. Педагог поддерживает интерес детей к рассказыванию по собственной инициативе, поощряет использование в диалоге разных типов реплик. Поощряет использовать элементы речи-доказательства при отгадывании загадок, в процессе совместных игр, в повседневном общении. Педагог формирует у детей умения использовать разные виды деятельности и речевые ситуации для развития диалогической речи. Педагог закрепляет у детей умение внимательно выслушивать рассказы сверстников замечать речевые ошибки и доброжелательно исправлять их. Педагог способствует развитию у детей монологической речи, формирует умение</p>

	<p>самостоятельно составлять по плану и образцу небольшие рассказы о предмете, по картине, набору картинок, составлять письма (педагогу, другу); составлять рассказы из опыта, передавая хорошо знакомые события. Развивать коммуникативно-речевые умения, умение связно, последовательно и выразительно пересказывать небольшие литературные произведения (сказки, рассказы) без помощи вопросов педагога, выразительно передавая диалоги действующих лиц, характеристики персонажей.</p>	<p>замечать и доброжелательно исправлять ошибки в речи сверстников. Педагог помогает определять и воспроизводить логику описательного рассказа; в описательных рассказах о предметах, объектах и явлениях природы использовать прилагательные и наречия; строить свой рассказ в соответствии с логикой повествования; в повествовании отражать типичные особенности жанра сказки или рассказа. Педагог помогает детям сочинять сюжетные рассказы по картине, из личного опыта; с помощью педагога.</p>
<p>от 6 до 7 лет</p>	<p>Совершенствовать диалогическую и монологическую формы речи. Закреплять умения поддерживать непринужденную беседу, задавать вопросы, правильно отвечать на вопросы педагога и детей; объединять в распространенном ответе реплики других детей, отвечать на один и тот же вопрос по-разному (кратко и распространенно). Закреплять умение участвовать в общей беседе, внимательно слушать собеседника, не перебивать его, не отвлекаться. Продолжать формировать у детей умение использовать разнообразные формулы речевого этикета, употреблять их без напоминания. Формировать умения строить разные типы высказывания (описание, повествование, рассуждение), соблюдая их структуру и используя разнообразные типы связей между предложениями и между частями высказывания. Продолжать учить детей составлять небольшие рассказы из личного опыта, творческие рассказы без наглядного материала. Закреплять умение составлять рассказы и небольшие сказки. Продолжать учить детей самостоятельно, выразительно, последовательно, без повторов передавать содержание литературного текста, использовать в пересказе выразительные средства, характерные для произведения.</p>	<p>Педагог формирует умение использовать средства языковой выразительности при сочинении загадок, сказок, стихотворений. Педагог подводит детей к осознанному выбору этикетной формы в зависимости от ситуации общения, возраста собеседника, цели взаимодействия. Педагог формирует умение употреблять вариативные этикетные формулы эмоционального взаимодействия с людьми, правила этикета в новых ситуациях (например, формирует умение представить своего друга родителям, сверстникам). Педагог формирует у детей умение использовать средства интонационной речевой выразительности, элементы объяснительной речи при разрешении конфликтов. Педагог закрепляет у детей умение пересказывать литературные произведения по ролям, близко к тексту, от лица литературного героя, передавая идею и содержание, выразительно воспроизводя диалоги действующих лиц, подводит к пониманию и запоминанию авторских средств выразительности, использованию их при пересказе, в собственной речи, умению замечать их в рассказах сверстников. Педагог использует речевые ситуации и совместную деятельность для формирования коммуникативно-речевых умений у детей. Педагог помогает детям осваивать умения коллективного речевого взаимодействия при выполнении поручений и игровых заданий. В описательных рассказах педагог формирует у детей умения передавать эмоциональное отношение к образам, используя средства языковой выразительности: метафоры, сравнения, эпитеты, гиперболы, олицетворения самостоятельно определять логику описательного рассказа; использовать разнообразные средства выразительности формирует умение составлять повествовательные рассказы по картине, из личного и коллективного опыта, по набору игрушек закрепляет у детей умение строить свой рассказ, соблюдая структуру повествования, составлять рассказы-контрастации. Педагог помогает детям осваивать умения самостоятельно сочинять разнообразные виды творческих рассказов. В творческих рассказах закрепляет умение использовать личный и литературный опыт в зависимости от индивидуальных интересов и способностей. Педагог развивает у детей способность самостоятельно использовать в процессе общения со взрослыми и сверстниками объяснительную речь, речь - доказательство, речевое планирование. Педагог развивает у детей умение внимательно выслушивать рассказы сверстников, помогать им в случае затруднений, замечать речевые и логические ошибки, доброжелательно и конструктивно исправлять их.</p>

Речевое развитие в части подготовки детей к обучению грамоте

от 3 до 4 лет	<p>Знакомить детей с терминами «слово», «звук» в практическом плане. Формировать умение вслушиваться в звучание слова.</p>	<p>Педагог формирует у детей умение вслушиваться в звучание слова. Педагог закрепляет в речи детей термины «слово», «звук» в практическом плане.</p>
от 4 до 5 лет	<p>Продолжать знакомить с терминами «слово», «звук» практически. Учить понимать и употреблять эти слова при выполнении упражнений, в речевых играх. Знакомить детей с тем, что слова: состоят из звуков, звучат по-разному и сходно, звуки в слове произносятся в определенной последовательности; могут быть разные по длительности звучания (короткие и длинные). Формировать умения различать на слух твердые и мягкие согласные (без выделения терминов), определять и изолированно произносить первый звук в слове; называть слова с заданным звуком; выделять голосом звук в слове: произносить заданный звук протяжно, громче, четче, чем он произносится обычно, называть изолированно.</p>	<p>Педагог формирует представления о том, что слова состоят из звуков, могут быть длинными и короткими; формирует умение сравнивать слова по протяженности. Педагог закрепляет у детей умение понимать термины «слово», «звук», использовать их в речи. Педагог помогает детям осваивать начальные умения звукового анализа слов: самостоятельно произносить слова, интонационно подчеркивая в них первый звук; узнавать слова на заданный звук.</p>
от 5 до 6 лет	<p>Познакомить детей со словесным составом предложения. Познакомить детей со звуковым составом слова. Выделять словесное ударение и определять его место в структуре слова. Формировать у детей умение производить анализ слов различной звуковой структуры. Формировать у детей умение качественно характеризовать выделяемые звуки (гласные, твердый согласный, мягкий согласный, ударный гласный, безударный гласный звук), правильно употреблять соответствующие термины.</p>	<p>Педагог помогает детям осваивать представления о существовании разных языков. Педагог помогает детям осваивать термины «слово», «буквы», «предложение», «гласный звук» и «согласный звук». Педагог помогает проводить звуковой анализ слова, делить на слоги двух-трех слоговые слова, осуществлять звуковой анализ простых трех звуковых слов. Педагог помогает интонационно выделять звуки в слове, различать гласные и согласные звуки, определять твердость и мягкость согласных, составлять схемы звукового состава слова. Педагог помогает составлять предложения по живой модели, определять количество и последовательность слов в предложении. Педагог развивает мелкую моторику кистей рук с помощью раскрашивания, штрихования, мелких мозаик.</p>

от 6 до 7 лет	Упражнять в составлении предложений из 2-4 слов, членении простых предложений на слова с указанием их последовательности. Формировать у детей умение делить слова на слоги, составлять слова из слогов, делить на слоги трехсложные слова с открытыми слогами. Знакомить детей с буквами. Формировать у детей умение читать: слоги, слова, простые предложения из 2-3 слов.	Продолжает формировать у детей интерес к языку, осознанное отношение к языковым явлениям. Педагог мотивирует детей знать буквы, читать слоги. Педагог помогает освоить звуковой анализ четырех звуковых и пяти звуковых слов. Педагог помогает закреплять умение интонационно выделять звуки в слове, определять их последовательность, давать им характеристику, составлять схемы слова, выделять ударный гласный звук в слове. Педагог помогает определять количество и последовательность слов в предложении, составлять предложения с заданным количеством слов. Педагог развивает умение ориентироваться на листе, выполнять графические диктанты, штриховку в разных направлениях, обводку.
Речевое развитие в части формирования интереса к художественной литературе		
от 3 до 4 лет	Обогащать опыт восприятия жанров фольклора (потешки, песенки, прибаутки, сказки о животных) и художественной литературы (небольшие авторские сказки, рассказы, стихотворения). Формировать навык совместного слушания выразительного чтения и рассказывания (с наглядным сопровождением и без него). Способствовать восприятию и пониманию содержания и композиции текста (поступки персонажей, последовательность событий в сказках, рассказах). Формировать умение внятно, не спеша произносить небольшие потешки и стихотворения, воспроизводить короткие ролевые диалоги из сказок и прибауток в играх-драматизациях, повторять за педагогом знакомые строчки и рифмы из стихов, песенок, пальчиковых игр. Поддерживать общение детей друг с другом и с педагогом в процессе совместного рассматривания книжек-картинок, иллюстраций.	
от 4 до 5 лет	Обогащать опыт восприятия жанров фольклора (загадки, считалки, заклички, сказки о животных, волшебные сказки) и художественной литературы (авторские сказки, рассказы, стихотворения). Знать основные особенности жанров литературных произведений. Привлекать внимание детей к ритму поэтической речи, образным характеристикам предметов и явлений. Развивать способность воспринимать содержание и форму художественных произведений: устанавливать причинно-следственные связи в повествовании, понимать главные характеристики героев. Развивать художественно-речевые и исполнительские умения: выразительное чтение наизусть потешек, прибауток, стихотворений; выразительное исполнение ролей в инсценировках; пересказ небольших рассказов и сказок. Воспитывать ценностное отношение к книге, уважение к творчеству писателей и иллюстраторов.	
от 5 до 6 лет	Обогащать опыт восприятия жанров фольклора (потешки, песенки, прибаутки, сказки о животных, волшебные сказки) и художественной литературы (небольшие авторские сказки, рассказы, стихотворения). Формировать избирательное отношение к известным произведениям фольклора и художественной литературы. Поддерживать инициативу детей в выборе произведений для совместного слушания (в том числе и повторное). Развивать интерес к произведениям познавательного характера. Формировать положительное эмоциональное отношение к «чтению с продолжением» (сказка-повесть, цикл рассказов со сквозным персонажем). Рассматривание иллюстраций разных художников к одному и тому же произведению. Формировать представления о некоторых жанровых, композиционных, языковых особенностях произведений: поговорка, загадка, считалка, скороговорка, народная сказка, рассказ, стихотворение. Развивать образность речи и словесное творчество.	

от 6 до 7 лет	<p>Знакомить с разнообразными по жанру и тематике художественными произведениями.</p> <p>Поддерживать избирательные интересы детей к произведениям определенного жанра и тематики.</p> <p>Развивать интерес к изданиям познавательного и энциклопедического характера.</p> <p>Формировать положительное эмоциональное отношение к «чтению с продолжением (сказка-повесть, цикл рассказов со сквозным персонажем).</p> <p>Формировать отношение детей к книге как эстетическому объекту.</p> <p>Формировать представления о жанровых, композиционных и языковых особенностях жанров литературы: литературная сказка, стихотворение, басня, поговорка, былина, былина. Развивать образность речи и словесное творчество составление сравнений, метафор, описательных и метафорических загадок, сочинение текстов сказочного и реалистичного характера, создание рифмованных строк.</p>	
ХУДОЖЕСТВЕННО – ЭСТЕТИЧЕСКОЕ РАЗВИТИЕ		
от 1 года до 2 лет	<p>Формировать у детей эмоциональный отклик на музыку (жестом, мимикой, подпеванием, движениями), желание слушать музыкальные произведения;</p> <p>создавать у детей радостное настроение при пении, движениях и игровых действиях под музыку;</p> <p>развивать у детей умение прислушиваться к словам песен и воспроизводить звукоподражания и простейшие интонации;</p> <p>развивать у детей умение выполнять под музыку игровые и плясовые движения, соответствующие словам песни и характеру музыки.</p> <p>развивать у детей способность слушать художественный текст и активно (эмоционально) реагировать на его содержание;</p> <p>обеспечивать возможности наблюдать за процессом рисования, лепки взрослого, вызывать к ним интерес;</p> <p>поощрять у детей желание рисовать красками, карандашами, фломастерами, предоставляя возможность ритмично заполнять лист бумаги яркими пятнами, мазками, линиями.</p>	<p>Педагог приобщает детей к восприятию веселой и спокойной музыки. Формирует умение различать на слух звучание разных по тембру музыкальных инструментов (барабан, флейта или дудочка). Педагог содействует пониманию детьми содержания понравившейся песенки, помогает подпевать (как могут, умеют). Формирует у детей умение заканчивать петь вместе со взрослым. Педагог поощряет самостоятельную активность у детей (звукоподражание, подпевание слов, фраз, несложных попевок и песенок). Педагог развивает у детей умение ходить под музыку, выполнять простейшие плясовые движения (пружинка, притопывание ногой, переступание с ноги на ногу, прихлопывание в ладоши, помахивание погремушкой, платочком; кружение, вращение руками - "фонарики"). В процессе игровых действий педагог развивает у детей интерес и желание передавать движения, связанные с образом (птичка, мишка, заяка). Педагог формирует у детей эмоциональное восприятие знакомого музыкального произведения, желание дослушать его до конца. Формирует у детей умение различать тембровое звучание музыкальных инструментов (дудочка, барабан, гармошка, флейта), показывать инструмент (один из двух или трех), на котором взрослый исполнял мелодию. Продолжает развивать умение у детей двигаться под музыку в соответствии с ее характером, выполнять движения самостоятельно. Педагог развивает умение у детей вслушиваться в музыку и с изменением характера ее звучания изменять движения (переходить с ходьбы на притопывание, кружение). Формирует у детей умение чувствовать характер музыки и передавать его игровыми действиями (мишка идет, заяка прыгает, птичка клюет). Педагог поощряет экспериментирование детей с красками, глиной, пластилином. Педагог формирует у детей умение рисовать на больших цветных листах бумаги, обращая внимание на красоту цветных пятен. Процесс рисования, лепки носит характер совместных действий.</p>
От 2 до 3 лет	<p>Музыкальная деятельность:</p> <p>воспитывать интерес к музыке, желание слушать музыку, подпевать, выполнять простейшие танцевальные движения;</p> <p>приобщать к восприятию музыки, соблюдая первоначальные правила: не мешать соседу вслушиваться в музыкальное произведение и эмоционально на него реагировать</p>	<p>Музыкальная деятельность.</p> <p>Слушание: педагог учит детей внимательно слушать спокойные и бодрые песни, музыкальные пьесы разного характера, понимать, о чем (о ком) поется, и эмоционально реагировать на содержание; учит детей различать звуки по высоте (высокое и низкое звучание колокольчика, фортепьяно, металлофона).</p> <p>Музыкальная деятельность.</p> <p>Пение: педагог вызывает активность детей при подпевании и пении; развивает умение подпевать фразы в песне (совместно с педагогом); поощряет сольное пение.</p>

<p>развивать у детей художественное восприятие (смотреть, слушать и испытывать радость) в процессе ознакомления с произведениями музыкального, изобразительного искусства, природой;</p> <p>развивать отзывчивость на доступное понимание произведений искусства, интерес к музыке (в процессе прослушивания классической и народной музыки), изобразительному искусству (в процессе рассматривания и восприятия красоты иллюстраций, рисунков, изделия декоративно-прикладного искусства);</p> <p>Приобщение к искусству: поддерживать интерес к малым формам фольклора (пестушки, заклинки, прибаутки); интерес, внимание, любознательность, стремление к эмоциональному отклику детей на отдельные эстетические свойства и качества предметов и явлений окружающей действительности; поддерживать стремление детей выражать свои чувства и впечатления на основе эмоционально содержательного восприятия доступных для понимания произведений искусства или наблюдений за природными явлениями; развивать эмоциональный отклик детей на отдельные эстетические свойства и качества предметов в процессе рассматривания игрушек, природных объектов, предметов быта, произведений искусства; познакомить детей с народными игрушками (дымковской, Богородской, матрешкой и другими);</p> <p>Изобразительная деятельность: научить правильно держать карандаш, кисть; познакомить со свойствами глины, пластилина, пластической массы; развивать положительные эмоции на предложение нарисовать, слепить; развивать сенсорные основы изобразительной деятельности: восприятие предмета разной формы, цвета (начиная с контрастных цветов); включать движение рук по предмету при знакомстве с его формой;</p>	<p>Музыкальная деятельность. Музыкально-ритмические движения: педагог развивает у детей эмоциональность и образность восприятия музыки через движения; продолжает формировать у детей способность воспринимать и воспроизводить движения, показываемые взрослым (хлопать, притопывать ногой, полу присед, совершать повороты кистей рук и так далее); учит детей начинать движение с началом музыки и заканчивать с ее окончанием; передавать образы (птичка летает, зайка прыгает, мишка косолапый идет); педагог совершенствует умение ходить и бегать (на носках, тихо; высоко и низко поднимая ноги; прямым галопом), выполнять плясовые движения в кругу, в рассыпную, менять движения с изменением характера музыки или содержания песни.</p> <p>Изобразительная деятельность: Рисование: педагог продолжает развивать у детей художественное восприятие; способствует обогащению их сенсорного опыта путем выделения формы предметов, обведения их по контуру поочередно то одной, то другой рукой; побуждает, поощряет и подводит детей к изображению знакомых предметов, предоставляя им свободу выбора; педагог обращает внимание детей на то, что карандаш (кисть, фломастер) оставляет след на бумаге, если провести по ней отточенным концом карандаша (фломастером, ворсом кисти); учит следить за движением карандаша по бумаге; педагог привлекает внимание детей к изображенным ими на бумаге разнообразным линиям, конфигурациям; побуждает задумываться над тем, что они нарисовали, на что это похоже; вызывать чувство радости от штрихов и линий, которые дети нарисовали сами; педагог побуждает детей к дополнению нарисованного изображения характерными деталями; к осознанному повторению ранее получившихся штрихов, линий, пятен, форм; педагог развивает у детей эстетическое восприятие окружающих предметов; учит детей различать цвета карандашей, фломастеров, правильно называть их; рисовать разные линии (длинные, короткие, вертикальные, горизонтальные, наклонные), пересекать их, уподобляя предметам: ленточкам, платочкам, дорожкам, ручейкам, сосулькам, заборчику и другим; подводит детей к рисованию предметов округлой формы; при рисовании педагог формирует у ребенка правильную позу (сидеть свободно, не наклоняться низко над листом бумаги), свободная рука поддерживает лист бумаги, на котором рисует малыш; педагог учит держать карандаш и кисть свободно: карандаш - тремя пальцами выше отточенного конца, кисть - чуть выше железного наконечника; набирать краску на кисть, макая ее всем ворсом в баночку, снимать лишнюю краску, прикасаясь ворсом к краю баночки.</p> <p>Изобразительная деятельность: Лепка: Педагог поощряет у детей интерес к лепке; знакомит с пластическими материалами: глиной, пластилином, пластической массой (отдавая предпочтение глине); Педагог учит аккуратно пользоваться материалами;</p>
--	--

<p>воспитывать интерес к изобразительной деятельности (рисованию, лепке) совместно со взрослым и самостоятельно;</p> <p>Конструктивная деятельность: знакомить детей с деталями (кубик, кирпичик, трехгранная призма, пластина, цилиндр), с вариантами расположения строительных форм на плоскости; развивать интерес к конструктивной деятельности, поддерживать желание детей строить самостоятельно.</p> <p>Театрализованная деятельность: пробуждать интерес к театрализованной игре путем первого опыта общения с персонажем (кукла Катя показывает концерт), расширения контактов со взрослым (бабушка приглашает на деревенский двор); побуждать детей отзываться на игры-действия со звуками (живой и неживой природы), подражать движениям животных и птиц под музыку, под звучащее слово (в произведениях малых фольклорных форм); способствовать проявлению самостоятельности, активности в игре с персонажами-игрушками; развивать умение следить за действиями заводных игрушек, сказочных героев, адекватно реагировать на них;</p> <p>способствовать формированию навыка перевоплощения в образы сказочных героев;</p> <p>создавать условия для систематического восприятия театрализованных выступлений педагогического театра (взрослых).</p> <p>Культурно-досуговая деятельность: создавать эмоционально-положительный климат в группе и ДОО, обеспечение у детей чувства комфортности, уюта и защищенности; формировать умение самостоятельной работы детей с художественными материалами;</p> <p>привлекать детей к активному участию в играх, театрализованных представлениях, забавах, развлечениях и праздниках;</p> <p>развивать умение следить за действиями игрушек, сказочных героев, адекватно реагировать на них;</p> <p>формировать навык перевоплощения детей в образы</p>	<p>педагог учит детей отламывать комочки глины от большого куска; лепить палочки и колбаски, раскатывая комочек между ладонями прямыми движениями; соединять концы палочки, плотно прижимая их друг к другу (колечко, бараночка, колесо и так далее);</p> <p>педагог учит раскатывать комочек глины круговыми движениями ладоней для изображения предметов круглой формы (шарик, яблоко, ягода и другие), сплющивать комочек между ладонями (лепешки, печенье, пряники); делать пальцами углубление в середине сплющенного комочка (миска, блюдо).</p> <p>Педагог учит соединять две вылепленные формы в один предмет: палочка и шарик (погремушка или грибок), два шарика (неваляшка) и тому подобное. П</p> <p>Педагог приучает детей класть глину и вылепленные предметы на дощечку или специальную заранее подготовленную клеенку.</p> <p>Театрализованная деятельность. Педагог пробуждает интерес детей к театрализованной игре, создает условия для ее проведения. Формирует умение следить за развитием действия в играх-драматизациях и кукольных спектаклях, созданных силами взрослых и старших детей. Педагог учит детей имитировать характерные действия персонажей (птички летают, козленок скачет), передавать эмоциональное состояние человека (мимикой, позой, жестом, движением). Знакомит детей с приемами вождения настольных кукол. Учит сопровождать движения простой песенкой. Педагог поощряет у детей желание действовать с элементами костюмов (шапочки, воротнички и так далее) и атрибутами как внешними символами роли.</p> <p>Культурно-досуговая деятельность. Педагог создает эмоционально-положительный климат в группе и ДОО для обеспечения у детей чувства комфортности, уюта и защищенности; формирует у детей умение самостоятельной работы детей с художественными материалами. Привлекает детей к активному участию в играх с пением, театрализованных представлениях (кукольный театр; инсценирование русских народных сказок), забавах, развлечениях (тематических, спортивных) и праздниках. Развивает умение следить за действиями игрушек, сказочных героев, адекватно реагировать на них. Формирует навык перевоплощения детей в образы сказочных героев.</p> <p>Приобщение к искусству. Педагог развивает у детей художественное восприятие; воспитывает эмоциональную отзывчивость на доступные пониманию детей произведения изобразительного искусства. Знакомит с народными игрушками: дымковской, Богородской, матрешкой, ванькой-встанькой и другими, соответствующими возрасту детей. Педагог обращает внимание детей на характер игрушек (веселая, забавная и так далее), их форму, цветовое оформление. Педагог воспитывает интерес к природе и отражению представлений (впечатлений) в доступной изобразительной и музыкальной деятельности.</p> <p>Конструктивная деятельность. В процессе игры с настольным и напольным строительным материалом педагог продолжает знакомить детей с деталями (кубик, кирпичик, трехгранная призма, пластина, цилиндр), с вариантами расположения строительных форм на плоскости. Педагог продолжает формировать умение у детей сооружать элементарные постройки по образцу, поддерживает желание строить что-то</p>
--	--

	сказочных героев.	самостоятельно; способствует пониманию пространственных соотношений. Педагог учит детей пользоваться дополнительными сюжетными игрушками, соразмерными масштабам построек (маленькие машинки для маленьких гаражей и тому подобное). По окончании игры приучает убирать все на место. Знакомит детей с простейшими пластмассовыми конструкторами. Учит совместно с взрослым конструировать башенки, домики, машины. В летнее время педагог развивает интерес у детей к строительным играм с использованием природного материала (песок, вода, желуди, камешки и тому подобное).
Задачи и содержание в части приобщение к искусству		
от 3 до 4 лет	<p>Воспитывать интерес к искусству.</p> <p>Продолжать развивать художественное восприятие, подводить детей к восприятию произведений искусства (разглядывать и чувствовать).</p> <p>Развивать у детей эстетические чувства при восприятии изобразительного, народного декоративно-прикладного искусства.</p> <p>Формировать понимание красоты произведений искусства, потребность общения с искусством.</p> <p>Содействовать возникновению положительного эмоционального отклика на красоту окружающего мира, выраженного в произведениях искусства.</p> <p>Знакомить детей с элементарными средствами выразительности в изобразительном искусстве.</p> <p>Приобщать детей к лучшим образцам отечественного и мирового искусства.</p> <p>Формировать патриотическое отношение и чувство сопричастности к природе родного края, к семье в процессе изобразительной деятельности.</p> <p>Готовить детей к посещению кукольного театра, выставки детских работ и так далее.</p>	<p>Педагог подводит детей к восприятию произведений искусства, содействует возникновению эмоционального отклика на произведения народного и профессионального изобразительного искусства.</p> <p>Педагог развивает у детей эстетическое восприятие, умение видеть красоту и своеобразие окружающего мира, вызывать у детей положительный эмоциональный отклик на красоту природы.</p> <p>Педагог формирует у детей патриотическое отношение и чувства сопричастности к природе родного края, к семье в процессе музыкальной, изобразительной, театрализованной деятельности.</p> <p>Педагог формирует у детей умение сосредотачивать внимание на эстетическую сторону предметно-пространственной среды, природных явлений.</p> <p>Педагог подводит к различению видов искусства через художественный образ.</p> <p>Педагог знакомит детей с элементарными средствами выразительности в разных видах искусства (цвет, форма, движение).</p> <p>Педагог, в процессе ознакомления с репродукциями картин русских художников, с близкими детскому опыту живописными образами, формирует у ребенка эстетическое и эмоционально-нравственное отношение к отражению окружающей действительности в изобразительном искусстве и художественных произведениях.</p> <p>Педагог, в процессе знакомства с детскими книгами (иллюстрации художников Ю. Васнецова, В. Сутеева, Е. Чарушина), формирует у ребенка эстетическое и эмоционально-нравственное отношение к отражению окружающей действительности в изобразительном искусстве и художественных произведениях.</p> <p>Педагог, в процессе ознакомления скульптурой малых форм, формирует у ребенка эстетическое и эмоционально-нравственное отношение к отражению окружающей действительности в изобразительном искусстве и художественных произведениях.</p> <p>Педагог, в процессе ознакомления с народным искусством: глиняными игрушками, игрушками из соломы и дерева, предметами быта и одежды, формирует у ребенка эстетическое и эмоционально-нравственное отношение к отражению окружающей действительности в изобразительном искусстве и художественных произведениях.</p> <p>Педагог поддерживает желание отображать полученные впечатления в продуктивных видах художественно-эстетической деятельности.</p> <p>Педагог приобщает детей к посещению кукольного театра, различных детских художественных выставок.</p>

<p>от 4 до 5 лет</p>	<p>Развивать воображение, художественный вкус. Продолжать развивать у детей художественное и эстетическое восприятие в процессе ознакомления с произведениями разных видов искусства. Развивать отзывчивость и эстетическое сопереживание на красоту окружающей действительности. Формировать понимание красоты произведений искусства, потребность общения с искусством. Развивать у детей интерес к искусству как виду творческой деятельности человека. Познакомить детей с средствами выразительности разных видов искусства. Приобщать детей к лучшим образцам отечественного и мирового искусства. Познакомить детей с видами и жанрами искусства, историей его возникновения. Формировать у детей умение сравнивать произведения различных видов искусства. Воспитывать патриотизм и чувства гордости за свою страну, край в процессе ознакомления с различными видами искусства. Формировать у детей интерес к детским выставкам, спектаклям; желание посещать театр, музей и т.п.</p>	<p>Педагог продолжает приобщать детей к восприятию искусства, развивать интерес к нему. Педагог поощряет выражение эстетических чувств, проявление эмоций при рассматривании предметов народного и декоративно-прикладного искусства. Педагог, в процессе ознакомления детей с различными видами искусства, воспитывает патриотизм и чувство гордости за свою страну, край. Педагог учит узнавать и называть предметы и явления природы, окружающей действительности в художественных образах (литература, музыка, изобразительное искусство). Педагог воспитывает у детей бережное отношение к произведениям искусства. Педагог знакомит детей с творческой профессией – художник. Педагог развивает у детей умение различать жанры и виды искусства: картина (репродукция), скульптура (изобразительное искусство), здание и сооружение (архитектура). Педагог знакомит детей с жанрами живописи (натюрморт, пейзаж, портрет), с разными по художественному образу и настроению произведениями. Педагог знакомит детей со средствами выразительности живописи (цвет, линия, композиция); многообразием цветов и оттенков, форм, фактуры в предметах и явлениях окружающего мира. Педагог учит детей выделять и называть основные средства выразительности (цвет, форма, величина, ритм, движение, жест) и создавать свои художественные образы в изобразительной и конструктивной деятельности. Педагог знакомит с произведениями живописи (И.Хруцкий, И.Е. Репин, Левитан, Машков, Куприн и др.). Педагог закрепляет знания детей о книге, книжной иллюстрации; знакомит детей с библиотекой как центром хранения книг, созданных писателями и поэтами. Педагог знакомит детей со скульптурой, способами создания скульптуры (пластика, высекание), средствами выразительности (объемность, статика и движение, материал); особенностями ее содержания - отображение животных (анималистика), портреты человека и бытовые сценки. Педагог знакомит детей с архитектурой; формирует представления о том, что дома, в которых они живут (ДОО, общеобразовательная организация, другие здания) - это архитектурные сооружения. Педагог учит видеть, что дома бывают разные по форме, высоте, длине, с разными окнами, с разным количеством этажей, подъездов и так далее. Педагог способствует развитию у детей интереса к различным строениям, расположенным вокруг ДОО (дома, в которых живут ребенок и его друзья, общеобразовательная организация, кинотеатр). Педагог привлекает внимание детей к сходству и различиям разных зданий, поощряет самостоятельное выделение частей здания, его особенностей; учит детей замечать различия в сходных по форме и строению зданиях (форма и величина входных дверей, окон и других частей). Педагог поощряет стремление детей изображать в рисунках, аппликации реальные и сказочные строения. Педагог знакомит детей с произведениями народного искусства (потешки, сказки, загадки, песни, хороводы, заклички, изделия народного декоративно - прикладного искусства).</p>
----------------------	--	---

		<p>Педагог поощряет проявление детских предпочтений: выбор иллюстраций, предметов народных промыслов, пояснение детьми выбора.</p> <p>Педагог организывает посещение музея (совместно с родителями (законными представителями)), рассказывает о назначении музея.</p> <p>Педагог развивает у детей интерес к посещению кукольного театра, выставок.</p>
от 5 до 6 лет	<p>Поддерживать личностные проявления детей в процессе освоения искусства и собственной творческой деятельности: самостоятельность, инициативность, индивидуальность, творчество.</p> <p>Продолжать развивать эстетическое восприятие, эстетические чувства, эмоции, эстетический вкус, интерес к искусству.</p> <p>Развивать эстетические интересы, эстетические предпочтения, желание познавать искусство и осваивать изобразительную деятельность.</p> <p>Активизировать проявление эстетического отношения к окружающему миру (искусству, природе, предметам быта, игрушкам, социальным явлениям).</p> <p>Развивать эмоциональный отклик на проявления красоты в окружающем мире, произведениях искусства и собственных творческих работах; способствовать освоению эстетических оценок, суждений.</p> <p>Продолжать развивать умение наблюдать и оценивать прекрасное в окружающей действительности, природе.</p> <p>Формировать бережное отношение к произведениям искусства.</p> <p>Формировать умение выделять и использовать в своей изобразительной деятельности средства выразительности разных видов искусства, знать и называть материалы для разных видов художественной деятельности.</p> <p>Продолжать формировать умение выделять, называть, группировать произведения по видам искусства (литература, изобразительное искусство, архитектура, фотография).</p> <p>Продолжать знакомить детей с жанрами изобразительного искусства; продолжать знакомить детей с архитектурой.</p>	<p>Педагог продолжает формировать у детей интерес к живописи, народному искусству, воспитывать бережное отношение к произведениям искусства.</p> <p>Педагог развивает у детей эстетические чувства, эмоции, эстетический вкус, эстетическое восприятие произведений искусства, формирует умение выделять их выразительные средства.</p> <p>Педагог продолжает развивать у детей стремление к познанию культурных традиций через творческую изобразительную деятельность.</p> <p>Педагог продолжает развивать умение наблюдать и оценивать прекрасное в окружающей действительности, природе.</p> <p>Педагог формирует духовно-нравственные качества в процессе ознакомления с различными видами искусства духовно-нравственного содержания.</p> <p>Педагог расширяет представления детей о творческой профессии - художник, ее значении, особенностях: художник, композитор, музыкант, актер, артист балета и др.</p> <p>Педагог продолжает знакомить детей (без запоминания) с видами изобразительного искусства: графика, декоративно-прикладное искусство, живопись, скульптура, фотоискусство.</p> <p>Педагог формирует у детей умение выделять, группировать произведения по видам искусства: изобразительное искусство, архитектура.</p> <p>Педагог продолжает знакомить детей с основными жанрами изобразительного искусства: натюрморт, пейзаж, портрет.</p> <p>Педагог учит соотносить художественный образ и средства выразительности, характеризующие его в разных видах искусства, подбирать материал и пособия для самостоятельной художественной деятельности.</p> <p>Педагог формирует у детей умение выделять и использовать в своей изобразительной деятельности средства выразительности разных видов искусства, называть материалы для разных видов художественной деятельности.</p> <p>Педагог учит соотносить художественный образ и средства выразительности, характеризующие его в разных видах искусства, подбирать материал и пособия для самостоятельной художественной деятельности.</p> <p>Педагог знакомит детей с произведениями живописи (И.И. Шишкин, И.И. Левитан, В.А. Серов, И.Э. Грабарь, П.П. Кончаловский и другими), изображением родной природы в картинах художников.</p> <p>Педагог расширяет представления о графике (ее выразительных средствах). Знакомит с творчеством художников-иллюстраторов детских книг (Ю.А. Васнецов, Е.М. Рачев, Е.И. Чарушин, И.Я. Билибин и другие).</p> <p>Педагог знакомит детей со скульптурой, способами создания скульптуры (пластика, высекание),</p>

	<p>Расширять представления детей о народном искусстве, художественных промыслах; развивать интерес к участию в фольклорных праздниках.</p> <p>Продолжать развивать у детей стремление к познанию культурных традиций своего народа через творческую деятельность.</p> <p>Формировать духовно-нравственные качества, в процессе ознакомления с различными видами искусства духовно-нравственного содержания.</p> <p>Организовать посещение выставки, театра, музея, цирка.</p> <p>Уметь называть вид художественной деятельности, профессию и людей, которые работают в том или ином виде искусства.</p>	<p>средствами выразительности (объемность, статика и движение, материал); особенностями ее содержания - отображение животных (анималистика), портреты человека и бытовые сценки.</p> <p>Педагог продолжает знакомить детей с архитектурой. Закрепляет у детей знания о том, что существуют различные по назначению здания: жилые дома, магазины, театры, кинотеатры и другое.</p> <p>Педагог обращает внимание детей на сходства и различия архитектурных сооружений одинакового назначения: форма, пропорции (высота, длина, украшения - декор и т.д.).</p> <p>Подводит детей к пониманию зависимости конструкции здания от его назначения: жилой дом, театр, храм и т.д.</p> <p>Педагог развивает у детей наблюдательность, учит внимательно рассматривать здания, замечать их характерные особенности, разнообразие пропорций, конструкций, украшающих деталей.</p> <p>Педагог при чтении литературных произведений, сказок обращает внимание детей на описание сказочных домиков (теремок, рукавичка, избушка на курьих ножках), дворцов.</p> <p>Педагог расширяет представления детей о народном искусстве, фольклоре и художественных промыслах. Педагог знакомит детей с видами и жанрами фольклора. Поощряет участие детей в фольклорных развлечениях и праздниках;</p> <p>Педагог поощряет активное участие детей в художественной деятельности, как по собственному желанию, так и под руководством взрослых.</p> <p>Педагог закрепляет и расширяет знания детей о выставках, музеях.</p> <p>Педагог формирует желание посещать выставки, музеи.</p>
от 6 до 7 лет	<p>Продолжать развивать у детей интерес к искусству.</p> <p>Продолжать развивать у детей эстетический вкус; формировать у детей предпочтения в области изобразительной деятельности.</p> <p>Формировать у детей основы художественной культуры.</p> <p>Расширять знания детей об изобразительном искусстве.</p> <p>Расширять знания детей о творчестве известных художников.</p> <p>Развивать эмоциональный отклик на проявления красоты в окружающем мире, произведениях искусства и собственных творческих работах; способствовать освоению эстетических оценок, суждений.</p> <p>Продолжать развивать умение наблюдать и оценивать прекрасное в окружающей действительности, природе.</p> <p>Формировать гуманное отношение к людям и окружающей природе.</p> <p>Формировать умение выделять и использовать в своей изобразительной деятельности средства выразительности разных видов искусства, знать и</p>	<p>Педагог формирует у детей основы художественной культуры, закрепляет знания об искусстве как виде творческой деятельности людей.</p> <p>Педагог продолжает развивать у детей эстетическое восприятие, художественный вкус, эстетическое отношение к окружающему, к искусству и художественной деятельности.</p> <p>Педагог воспитывает гражданско-патриотические чувства средствами различных видов и жанров искусства.</p> <p>Педагог воспитывает интерес к национальным и общечеловеческим ценностям, культурным традициям народа в процессе знакомства с шедеврами изобразительного искусства и народным декоративно-прикладным искусством.</p> <p>Педагог формирует представления о значении органов чувств человека для художественной деятельности, формирует умение соотносить органы чувств с видами искусства (картины рассматривают и т.д.).</p> <p>Педагог воспитывает любовь и бережное отношение к произведениям искусства.</p> <p>Педагог расширяет представления детей о творческих профессиях (художник, архитектор и т.п.).</p> <p>Педагог расширяет знания детей об основных видах изобразительного искусства (живопись, графика, скульптура).</p> <p>Педагог продолжает знакомить детей с историей и видами искусства (декоративно-прикладное, изобразительное искусство, архитектура).</p> <p>Педагог формирует умение различать народное и профессиональное искусство.</p>

<p>называть материалы для разных видов художественной деятельности. Закреплять знания детей о видах искусства (изобразительное, декоративно-прикладное искусство, архитектура). Закреплять у детей знания об искусстве как виде творческой деятельности людей. Помогать детям различать народное и профессиональное искусство. Формировать чувство патриотизма и гражданственности в процессе ознакомления с различными произведениями изобразительного искусства гражданственно-патриотического содержания. Формировать у детей духовно-нравственные качества и чувства сопричастности к культурному наследию, традициям своего народа в процессе ознакомления с различными видами и жанрами искусства. Воспитывать уважительное отношение и чувство гордости за свою страну, в процессе ознакомления с разными видами искусства. Формировать духовно-нравственное отношение и чувство сопричастности к культурному наследию своего народа. Формировать чувство патриотизма и гражданственности в процессе ознакомления с различными произведениями музыки, изобразительного искусства гражданственно-патриотического содержания. Организовать посещение выставки, театра, музея, цирка (совместно с родителями (законными представителями)). Расширять знания детей о творческой деятельности, ее особенностях; называть виды художественной деятельности, профессию деятеля искусства.</p>	<p>Педагог развивает художественное восприятие, расширяет первичные представления об основных живописных жанрах (портрет, пейзаж, натюрморт, батальная и жанровая живопись). Педагог продолжает развивать у детей умение самостоятельно создавать художественные образы в разных видах деятельности. Педагог продолжает знакомить детей с произведениями живописи: И.И. Шишкин, И.И. Левитан, А.К. Саврасов, А.А. Пластов, В.М. Васнецов и другие. Педагог расширяет представления о художниках - иллюстраторах детской книги (И.Я. Билибин, Ю.А. Васнецов, В.М. Конашевич, В.В. Лебедев, Т.А. Маврина, Е.И. Чарушин и другие). Педагог обогащает представления детей о скульптуре малых форм, выделяя образные средства выразительности (форму, пропорции, цвет, характерные детали, позы, движения и другое). Педагог продолжает знакомить детей с архитектурой, закрепляет и обогащает знания детей о том, что существуют здания различного назначения (жилые дома, магазины, кинотеатры, ДОО, общеобразовательные организации и другое). Педагог развивает умение выделять сходство и различия архитектурных сооружений одинакового назначения. Педагог формирует умение выделять одинаковые части конструкции и особенности деталей. Педагог знакомит детей, с опорой на региональные особенности местности, в которой живут дети. Рассказывает детям о том, что, как и в каждом виде искусства, в архитектуре есть памятники, которые известны во всем мире: в России это Кремль, собор Василия Блаженного, Зимний дворец, Исаакиевский собор, Петергоф, памятники Золотого кольца и другие - в каждом городе свои. Педагог знакомит детей со спецификой храмовой архитектуры: купол, арки, аркатурный поясok по периметру здания, барабан (круглая часть под куполом) и т.д. Педагог развивает умения передавать в художественной деятельности образы архитектурных сооружений, сказочных построек. Педагог поощряет стремление изображать детали построек (наличники, резной подзор по контуру крыши). Педагог продолжает знакомить детей с народным декоративно-прикладным искусством (гжельская, хохломская, жостовская, мезенская роспись), с керамическими изделиями, народными игрушками. Расширяет представления о разнообразии народного искусства, художественных промыслов (различные виды материалов, разные регионы страны и мира). Воспитывает интерес к искусству родного края. Педагог поощряет активное участие детей в художественной деятельности по собственному желанию и под руководством взрослого. Педагог организует посещение выставки, музея (совместно с родителями (законными представителями)). Педагог поощряет желание детей посещать выставки, музеи. Педагог развивает у детей умение выражать в речи свои впечатления, высказывать суждения, оценки.</p>
---	---

Задачи и содержание в части Изобразительной деятельности

от 3 до 4	Формировать у детей интерес к занятиям	Рисование
-----------	--	------------------

лет	<p>изобразительной деятельностью.</p> <p>Формировать у детей знания в области изобразительной деятельности.</p> <p>Знакомить детей с народной игрушкой (Филимоновской, дымковской, семеновской, Богородской) для обогащения зрительных впечатлений и показа условно - обобщенной трактовки художественных образов.</p> <p>Развивать положительный эмоциональный отклик детей на эстетические свойства и качества предметов, на эстетическую сторону явлений природы и окружающего мира; отображать свои представления и впечатления об окружающем мире доступными графическими и живописными средствами.</p> <p>Вызывать у детей положительный эмоциональный отклик на красоту природы, произведения искусства (книжные иллюстрации, изделия народных промыслов, предметы быта и другое). Вызывать у детей положительный эмоциональный отклик на красоту природы, произведения искусства (книжные иллюстрации, изделия народных промыслов, предметы быта и другое).</p> <p>Формировать умение у детей в рисовании, лепке, аппликации изображать простые предметы и явления, передавая их образную выразительность.</p> <p>Формировать умение у детей видеть цельный художественный образ в единстве изобразительно - выразительных средств колористической, композиционной и смысловой трактовки.</p> <p>Формировать у детей способы зрительного и тактильного обследования различных объектов для обогащения и уточнения восприятия особенностей их формы, пропорций, цвета, фактуры.</p> <p>Находить связь между предметами и явлениями окружающего мира и их изображениями (в рисунке, лепке, аппликации).</p> <p>Формировать умение у детей создавать как индивидуальные, так и коллективные композиции в рисунках, лепке, аппликации.</p> <p>Поощрять стремление детей делать самостоятельный</p>	<p>Педагог формирует у детей интерес к рисованию; умение передавать в рисунках красоту окружающих предметов и природы (голубое небо с белыми облаками; кружащиеся на ветру и падающие на землю разноцветные листья; снежинки и тому подобное).</p> <p>Педагог продолжает учить правильно, держать карандаш, фломастер, кисть, не напрягая мышц и не сжимая сильно пальцы; формирует навык свободного движения руки с карандашом и кистью во время рисования.</p> <p>Педагог учит детей набирать краску на кисть аккуратно обмакивать ее ворсом в баночку с краской, снимать лишнюю краску о край баночки легким прикосновением ворса, хорошо промывать кисть, прежде чем набирать краску другого цвета; приучает детей осушать промытую кисть о мягкую тряпочку или бумажную салфетку.</p> <p>Педагог закрепляет знание названий цветов (красный, синий, зеленый, желтый, белый, черный); знакомит с оттенками (розовый, голубой, серый); педагог обращает внимание детей на подбор цвета, соответствующего изображаемому предмету.</p> <p>Педагог учит детей ритмичному нанесению линий, штрихов, пятен, мазков (оппадают с деревьев листочки, идет дождь, «снег, снег кружится, белая вся улица», «дождик, дождик, кап, кап, кап...»).</p> <p>Педагог подводит детей к изображению предметов разной формы (округлая, прямоугольная) и предметов, состоящих из комбинаций разных форм и линий (неваляшка, снеговик, цыпленок, тележка, вагончик и другое).</p> <p>Педагог формирует у детей умение изображать простые предметы, рисовать прямые линии (короткие, длинные) в разных направлениях, перекрещивать их (полоски, ленточки, дорожки, заборчик, клетчатый платочек и другое).</p> <p>Педагог формирует у детей умение создавать несложные композиции, повторяя изображение одного предмета (елочки на нашем участке, неваляшки гуляют) или изображая разнообразные предметы, насекомых и тому подобное (в траве ползают жучки и червячки; колобок катится по дорожке и другое).</p> <p>Педагог учит детей располагать изображение по всему листу.</p> <p>Лепка</p> <p>Педагог формирует у детей интерес к лепке.</p> <p>Закрепляет представления детей о свойствах глины, пластилина, пластической массы и способах лепки.</p> <p>Педагог учит детей раскатывать комочки прямыми и круговыми движениями, соединять концы получившейся палочки.</p> <p>Педагог учит детей лепить несложные предметы, состоящие из нескольких частей (неваляшка, цыпленок, пирамидка и другие).</p> <p>Педагог учит сплющивать шар, сминая его ладонями обеих рук.</p> <p>Педагог учит детей создавать; предметы, состоящие из 2 - 3 частей, соединяя их путем прижимания друг к другу.</p> <p>Педагог побуждает детей украшать вылепленные предметы, используя палочку с заточенным концом.</p> <p>Закрепляет у детей умение аккуратно пользоваться глиной, класть комочки и вылепленные предметы</p>
-----	--	---

	<p>выбор, помогать другому, уважать и понимать потребности другого человека, бережно относиться к продуктам его труда.</p> <p>Переводить детей от рисования - подражания к самостоятельному творчеству.</p> <p>Приучать детей быть аккуратными: сохранять свое рабочее место в порядке, по окончании работы убирать все со стола.</p>	<p>на дощечку.</p> <p>Предлагает объединять вылепленные фигурки в коллективную композицию (неваляшки водят хоровод, яблоки лежат на тарелке и так далее).</p> <p>Аппликация</p> <p>Педагог приобщает детей к искусству аппликации, формирует интерес к этому виду деятельности.</p> <p>Педагог закрепляет у детей знание формы предметов и их цвета; учит детей предварительно выкладывать (в определенной последовательности) на листе бумаги готовые детали разной формы, величины, цвета, составляя изображение (задуманное ребёнком или заданное педагогом), и наклеивать их учит детей создавать в аппликации на бумаге разной формы (квадрат, розетка и другое) предметные и декоративные композиции из геометрических форм и природных материалов, повторяя и чередуя их по форме и цвету; развивает у детей чувство ритма.</p> <p>Педагог учит детей аккуратно пользоваться клеем: намазывать его кисточкой тонким слоем на обратную сторону наклеиваемой фигуры (на специально приготовленной клеенке); прикладывать стороной, намазанной клеем, к листу бумаги и плотно прижимать салфеткой; педагог формирует у детей навык аккуратной работы.</p> <p>Народное декоративно – прикладное искусство</p> <p>Педагог приобщает детей к декоративной деятельности.</p> <p>Педагог учит украшать дымковскими узорами силуэты игрушек, вырезанных педагогом (птичка, козлик, конь и другие), и разных предметов (блюдечко, рукавички).</p>
от 4 до 5 лет	<p>Продолжать развивать интерес детей и положительный отклик к различным видам изобразительной деятельности.</p> <p>Обогащать представления детей об изобразительном искусстве (иллюстрации к произведениям детской литературы, репродукции произведений живописи, народное декоративное искусство, скульптура малых форм и другое) как на основе развития творчества.</p> <p>Продолжать у детей развивать эстетическое восприятие, образные представления, воображение, эстетические чувства, художественно - творческие способности.</p> <p>Развивать у детей художественное восприятие, умение последовательно внимательно рассматривать произведения искусства и предметы окружающего мира; соотносить увиденное с собственным опытом.</p> <p>Поддерживать личностное творческое начало в процессе восприятия прекрасного и собственной изобразительной деятельности.</p> <p>Развивать положительный эмоциональный отклик детей на эстетические свойства и качества предметов, на</p>	<p>Рисование</p> <p>Педагог формирует у детей интерес к рисованию; умение передавать в рисунках красоту окружающих предметов и природы (голубое небо с белыми облаками; кружащиеся на ветру и падающие на землю разноцветные листья; снежинки и тому подобное).</p> <p>Педагог закрепляет у детей умение правильно держать карандаш, кисть, фломастер, цветной мелок; использовать их при создании изображения.</p> <p>Педагог закрепляет у детей умение чисто промывать кисть перед использованием краски другого цвета.</p> <p>Педагог продолжает закреплять и обогащать представления детей о цветах и оттенках окружающих предметов и объектов природы.</p> <p>Педагог формирует у детей умение к уже известным цветам и оттенкам добавить новые (коричневый, оранжевый, светло-зеленый); формирует у детей представление о том, как получить эти цвета.</p> <p>Педагог учит смешивать краски для получения нужных цветов и оттенков.</p> <p>Педагог развивает у детей желание использовать в рисовании, аппликации разнообразные цвета, обращает внимание детей на многоцветие окружающего мира.</p> <p>Педагог формирует у детей умение получать светлые и темные оттенки цвета, изменяя нажим на карандаш.</p> <p>Педагог учит детей закрашивать рисунки кистью, карандашом, проводя линии и штрихи только в одном направлении (сверху вниз или слева направо); ритмично наносить мазки, штрихи по всей форме, не выходя за пределы контура; проводить широкие линии всей кистью, а узкие линии и точки -</p>

<p>эстетическую сторону явлений природы и окружающего мира; отображать свои представления и впечатления об окружающем мире доступными графическими и живописными средствами.</p> <p>Вызывать у детей положительный эмоциональный отклик на красоту природы, произведения искусства (книжные иллюстрации, изделия народных промыслов, предметы быта и другое).</p> <p>Формировать у детей умение выделять и использовать средства выразительности в рисовании, лепке, аппликации.</p> <p>Развивать умение рассматривать предметы, называть форму: круглая, овальная, квадратная, прямоугольная, треугольная;</p> <p>цвет (разнообразные цвета и их оттенки), величину (предмета в целом и его частей).</p> <p>Продолжать формировать у детей умение рассматривать и обследовать предметы, в том числе с помощью рук.</p> <p>Поощрять детей воплощать в художественной форме свои представления, переживания, чувства, мысли.</p> <p>Продолжать формировать у детей умение создавать коллективные произведения в рисовании, лепке, аппликации.</p> <p>Создавать условия для самостоятельного художественного творчества детей.</p> <p>Приучать детей быть аккуратными: сохранять свое рабочее место в порядке, по окончании работы убирать все со стола.</p>	<p>концом ворса кисти.</p> <p>Педагог формирует и закрепляет у детей представления о форме предметов (круглая, овальная, квадратная, прямоугольная, треугольная), величине, расположении частей.</p> <p>Педагог формирует у детей правильно передавать расположение частей при рисовании сложных предметов (кукла, зайчик и другие) и соотносить их по величине;</p> <p>Педагог продолжает формировать у детей умение рисовать отдельные предметы.</p> <p>Педагог продолжает формировать у детей умение создавать сюжетные композиции, повторяя изображение одних и тех же предметов (неваляшки гуляют, деревья на нашем участке зимой, цыплята гуляют по травке) и добавляя к ним другие (солнышко, падающий снег и так далее).</p> <p>Педагог помогает детям при передаче сюжета располагать изображения на всем листе в соответствии с содержанием действия и включенными в действие объектами; направляет внимание детей на передачу соотношения предметов по величине: дерево высокое, куст ниже дерева, цветы ниже куста.</p> <p>Лепка</p> <p>Педагог формирует у детей интерес к лепке.</p> <p>Закрепляет представления детей о свойствах глины, пластилина, пластической массы и способах лепки.</p> <p>Совершенствует у детей умение лепить из глины (из пластилина, пластической массы).</p> <p>Учит детей прощипыванию с легким оттягиванием всех краев сплюснутого шара, вытягиванию отдельных частей из целого куска, прощипывание мелких деталей (ушки у котенка, клюв у птички).</p> <p>Учит детей приемам вдавливания середины шара, цилиндра для получения полой формы.</p> <p>Учит детей сглаживать пальцами поверхность вылепленного предмета, фигурки.</p> <p>Знакомит с приемами использования стеки.</p> <p>Поощряет стремление украшать вылепленные изделия узором при помощи стеки.</p> <p>Закрепляет у детей приемы аккуратной лепки.</p> <p>Предлагает объединять вылепленные фигурки в коллективную композицию (неваляшки водят хоровод, яблоки лежат на тарелке и так далее).</p> <p>Аппликация</p> <p>Педагог развивает у детей интерес к аппликации, усложняя её содержание и расширяя возможности создания разнообразных изображений.</p> <p>Формирует у детей умение правильно держать ножницы и пользоваться ими; обучает детей вырезыванию, начиная с формирования навыка разрезания по прямой сначала коротких, а затем длинных полос; закрепляет у детей навыки аккуратного вырезывания и наклеивания.</p> <p>Учит детей составлять из полос изображения разных предметов (забор, скамейка, лесенка, дерево, кустик и другое); педагог продолжает расширять количество изображаемых в аппликации предметов (птицы, животные, цветы, насекомые, дома, как реальные, так и воображаемые) из готовых форм; учит детей преобразовывать эти формы, разрезая их на две или четыре части (круг - на полукруги, четверти; квадрат - на треугольники и так далее); педагог поощряет проявление активности и творчества.</p> <p>Учит детей вырезать круглые формы из квадрата и овальные из прямоугольника путем закругления углов; использовать этот прием для изображения в аппликации овощей, фруктов, ягод, цветов и тому</p>
--	---

		<p>подобное.</p> <p>Народное декоративно – прикладное искусство</p> <p>Педагог формирует интерес и эстетическое отношение к предметам народного декоративно-прикладного искусства.</p> <p>Педагог продолжает учить украшать дымковскими, филимоновскими узорами силуэты игрушек, вырезанных педагогом (птичка, козлик, конь и другие), и разных предметов (блюдечко, рукавички).</p> <p>Педагог продолжает у детей формировать умение создавать декоративные композиции по мотивам дымковских, филимоновских узоров.</p> <p>Педагог знакомит детей с городецкими изделиями.</p> <p>Учит детей выделять элементы городецкой росписи (бутоны, купавки, розаны, листья).</p> <p>Педагог учит видеть и называть цвета, используемые в росписи.</p> <p>Учит детей использовать дымковские и филимоновские изделия для развития эстетического восприятия прекрасного и в качестве образцов для создания узоров в стиле этих росписей (для росписи могут использоваться вылепленные детьми игрушки и силуэты игрушек, вырезанные из бумаги).</p>
от 5 до 6 лет	<p>Продолжать развивать интерес детей к изобразительной деятельности.</p> <p>Развивать художественно-творческие способности в продуктивных видах детской деятельности.</p> <p>Совершенствовать у детей изобразительные навыки и умения, формировать художественно - творческие способности.</p> <p>Обогащать содержание изобразительной деятельности в соответствии с задачами познавательного и социального развития детей.</p> <p>Развивать у детей эстетическое восприятие, желание созерцать красоту окружающего мира.</p> <p>Формировать у детей эстетическое отношение к предметам и явлениям окружающего мира, произведениям искусства, к художественно-творческой деятельности.</p> <p>Формировать умение у детей передавать в изображении не только основные свойства предметов (форма, величина, цвет), но и характерные детали, соотношение предметов и их частей по величине, высоте, расположению относительно друг друга.</p> <p>В процессе восприятия предметов и явлений развивать у детей мыслительные операции: анализ, сравнение, уподобление (на что похоже), установление сходства и</p>	<p>Предметное рисование</p> <p>Педагог продолжает совершенствовать у детей умение передавать в рисунке образы предметов, объектов, персонажей сказок, литературных произведений. Обращает внимание детей на отличия предметов по форме, величине, пропорциям частей; побуждает их передавать эти отличия в рисунках.</p> <p>Педагог учит передавать положение предметов в пространстве на листе бумаги, обращает внимание детей на то, что предметы могут по-разному располагаться на плоскости (стоять, лежать, менять положение: живые существа могут двигаться, менять позы, дерево в ветреный день - наклоняться и так далее).</p> <p>Педагог способствует у детей овладению композиционным умениям: учит располагать предмет на листе с учетом его пропорций (если предмет вытянут в высоту, располагать его на листе по вертикали; если он вытянут в ширину, например, не очень высокий, но длинный дом, располагать его по горизонтали).</p> <p>Педагог закрепляет у детей способы и приемы рисования различными изобразительными материалами (цветные карандаши, гуашь, акварель, цветные мелки, пастель, сангина, угольный карандаш, фломастеры, разнообразные кисти и тому подобное).</p> <p>Педагог вырабатывает у детей навыки рисования контура предмета простым карандашом с легким нажимом на него, чтобы при последующем закрашивании изображения не оставалось жестких, грубых линий, пачкающих рисунок.</p> <p>Педагог учит рисовать кистью разными способами: широкие линии - всем ворсом, тонкие - концом кисти; наносить мазки, прикладывая кисть всем ворсом к бумаге, рисовать концом кисти мелкие пятнышки.</p> <p>Педагог закрепляет знания детей об уже известных цветах, знакомит с новыми цветами (фиолетовый) и оттенками (голубой, розовый, темно-зеленый, сиреневый), развивает чувство цвета.</p> <p>Педагог учит детей смешивать краски для получения новых цветов и оттенков (при рисовании</p>

<p>различия предметов и их частей, выделение общего и единичного, характерных признаков, обобщение. Развивать у детей чувство формы, цвета, пропорций. Закреплять у детей знания об основных формах предметов и объектов природы.</p> <p>Поощрять детей воплощать в художественной форме свои представления, переживания, чувства, мысли; поддерживать личностное творческое начало.</p> <p>Инициировать выбор сюжетов о семье, жизни в ДОО, а также о бытовых, общественных и природных явлениях (воскресный день в семье, группа на прогулке, профессии близких взрослых, любимые праздники, средства связи в их атрибутом воплощении, ферма, зоопарк, лес, луг, аквариум, герои и эпизоды из любимых сказок и мультфильмов).</p> <p>Учить рисовать детей с натуры.</p> <p>Продолжать формировать у детей умение создавать коллективные произведения в рисовании, лепке, аппликации.</p> <p>Поддерживать у детей стремление самостоятельно сочетать; знакомые техники, помогать осваивать новые, по собственной инициативе объединять разные способы изображения.</p> <p>Формировать у детей умение организовывать свое рабочее место, готовить все необходимое для занятий; работать аккуратно, экономно расходовать материалы, сохранять рабочее место в чистоте, по окончании работы приводить его в порядок.</p>	<p>гуашью) и высветлять цвет, добавляя в краску воду (при рисовании акварелью). При рисовании карандашами учит передавать оттенки цвета, регулируя нажим на карандаш. В карандашном исполнении дети могут, регулируя нажим, передать до трех оттенков цвета.</p> <p>Педагог учит детей видеть красоту созданного изображения и в передаче формы, плавности, слитности линий или их тонкости, изящности, ритмичности расположения линий и пятен, равномерности закрашивания рисунка; чувствовать плавные переходы оттенков цвета, получившиеся при равномерном закрашивании и регулировании нажима на карандаш.</p> <p>Педагог развивает у детей художественно-творческие способности в продуктивных видах детской деятельности.</p> <p>Сюжетное рисование</p> <p>Педагог учит детей создавать сюжетные композиции на темы окружающей жизни и на темы литературных произведений ("Кого встретил Колобок", "Два жадных медвежонка", "Где обедал воробей?" и другие).</p> <p>Педагог развивает у детей композиционные умения, учит располагать изображения на полосе внизу листа, по всему листу. Обращает внимание детей на соотношение по величине разных предметов в сюжете (дома большие, деревья высокие и низкие; люди меньше домов, но больше растущих на лугу цветов).</p> <p>Педагог учит располагать на рисунке предметы так, чтобы они загороживали друг друга (растущие перед домом деревья и частично его загораживающие и тому подобное).</p> <p>Декоративное рисование</p> <p>Для развития творчества в декоративной деятельности, педагог учит детей использовать декоративные ткани, представляя детям бумагу в форме одежды и головных уборов (кокошник, платок, свитер и другое), предметов быта (салфетка, полотенце), учит ритмично располагать узор.</p> <p>Учит детей составлять узоры по мотивам городецкой, полхов-майданской, гжельской росписи: знакомит с характерными элементами (бутоны, цветы, листья, усики, завитки, оживки). Педагог учит создавать узоры на листах в форме народного изделия (поднос, солонка, чашка, розетка и другое).</p> <p>Предлагает создавать изображения по мотивам народной декоративной росписи, знакомит с ее цветовым строем и элементами композиции, поощряет детей за разнообразие используемых элементов, добиваясь большего разнообразия используемых элементов, тщательности исполнения.</p> <p>Педагог предлагает детям расписывать бумажные силуэты и объемные фигуры.</p> <p>Продолжает формировать у детей умение свободно владеть карандашом, кистью при выполнении линейного рисунка, учит плавным поворотам руки при рисовании округлых линий, завитков в разном направлении (от веточки и от конца завитка к веточке, вертикально и горизонтально), учит осуществлять движение всей рукой при рисовании длинных линий, крупных форм, одними пальцами - при рисовании небольших форм и мелких деталей, коротких линий, штрихов, травки (хохлама), оживок (Городец и другое.)</p> <p>Педагог продолжает знакомить детей с изделиями народных промыслов, закрепляет и углубляет</p>
--	---

		<p>знания о дымковской и филимоновской игрушках и их росписи. Продолжает знакомить детей с городецкой росписью, ее цветовым решением, спецификой создания декоративных цветов (как правило, не чистых тонов, а оттенков), учит использовать для украшения оживки. Педагог знакомит детей с росписью Полхов-Майдана. Педагог включает городецкую и Полхов-майданскую роспись в творческую работу детей, помогает осваивать специфику этих видов росписи. Знакомит детей с региональным (местным) декоративным искусством.</p> <p>Лепка Педагог продолжает развивать интерес детей к лепке. Продолжает знакомить детей с особенностями лепки из глины, пластилина и пластической массы. Развивает у детей умение лепить с натуры и по представлению знакомые предметы (овощи, фрукты, грибы, посуда, игрушки); передавать их характерные особенности; Формирует у детей умения лепить по представлению героев литературных произведений (Медведь и Колобок, Лиса и Зайчик, Машенька и Медведь и тому подобное). Закрепляет у детей умение лепить предметы пластическим, конструктивным и комбинированным способами. Учит сглаживать поверхность формы, делать предметы устойчивыми. Продолжает формировать у детей умение лепить мелкие детали; пользуясь стеклой, наносить рисунок чешуек у рыбки, обозначать глаза, шерсть животного, перышки птицы, узор, складки на одежде людей и тому подобное. Продолжает закреплять у детей навыки аккуратной лепки. Закрепляет у детей навык тщательно мыть руки по окончании лепки. Учит детей передавать в лепке выразительность образа, лепить фигуры человека и животных в движении. Учит объединять небольшие группы предметов в несложные сюжеты (в коллективных композициях): "Курица с цыплятами", "Два жадных медвежонка нашли сыр", "Дети на прогулке" и другие.</p> <p>Декоративная лепка Знакомит детей с особенностями декоративной лепки. Формирует у детей интерес и эстетическое отношение к предметам народного декоративно-прикладного искусства. Формирует у детей умение украшать узорами предметы декоративного искусства. Учит детей обмакивать пальцы в воду, чтобы сгладить неровности вылепленного изображения, когда это необходимо для передачи образа. Учит детей лепить птиц, животных, людей по типу народных игрушек (дымковской, филимоновской, каргопольской и другие). Учит детей расписывать изделия гуашью. Учит детей украшать изделия наклепами и углубленным рельефом. Учит использовать стеку.</p>
--	--	--

		<p>Аппликация Педагог развивает у детей устойчивый интерес к аппликации, усложняя её содержание и расширяя возможности создания разнообразных изображений. Учит детей вырезать одинаковые фигуры или их детали из бумаги, сложенной гармошкой, а симметричные изображения - из бумаги, сложенной пополам (стакан, ваза, цветок и другое); педагог формирует у детей аккуратное и бережное отношение к материалам. Педагог закрепляет умение детей создавать изображения (разрезать бумагу на короткие и длинные полоски; вырезать круги из квадратов, овалы из прямоугольников, преобразовывать одни геометрические фигуры в другие: квадрат - в два - четыре треугольника, прямоугольник - в полоски, квадраты или маленькие прямоугольники), создавать из этих фигур изображения разных предметов или декоративные композиции. С целью создания выразительного образа, педагог учит детей приему обрывания.</p> <p>Народное декоративно – прикладное искусство Педагог формирует интерес и эстетическое отношение к предметам народного декоративно-прикладного искусства. Педагог учит создавать узоры на листах в форме народного изделия (поднос, солонка, чашка, розетка и др.). Учить составлять узоры по мотивам городецкой, полхов-майданской, гжельской росписи: знакомить с характерными элементами (бутоны, цветы, листья, травка, усики, завитки, оживки). Педагог продолжает знакомить с городецкой росписью, ее цветовым решением, спецификой создания декоративных цветов (как правило, не чистых тонов, а оттенков), учит использовать для украшения оживки. Педагог знакомит с росписью Полхов-Майдана. Включает городецкую и Полхов-майданскую роспись в творческую работу детей, помогать осваивать специфику этих видов росписи. Педагог учит детей выделять и передавать цветовую гамму народного декоративного искусства определенного вида. Педагог учит детей видеть красоту созданного изображения и в передаче формы, плавности, слитности линий или их тонкости, изящности, ритмичности расположения линий и пятен, равномерности закрашивания рисунка; чувствовать плавные переходы оттенков цвета. Педагог развивает декоративное творчество детей (в том числе коллективное). Педагог учит лепить птиц, животных, людей по типу народных игрушек (дымковской, филимоновской, каргопольской и др.). Учит обмакивать пальцы в воду, чтобы сгладить неровности вылепленного изображения, когда это необходимо для передачи образа. Формирует умение украшать узорами предметы декоративного искусства. Учит расписывать изделия гуашью, украшать их наклепами и углубленным рельефом, использовать стеку.</p> <p>Прикладное творчество Педагог совершенствует у детей умение работать с бумагой: сгибать лист вчетверо в разных направлениях; работать по готовой выкройке (шапочка, лодочка, домик, кошелек). Закрепляет у детей умение создавать из бумаги объемные фигуры: делить квадратный лист на несколько равных частей, сглаживать сгибы, надрезать по сгибам (домик, корзинка, кубик).</p>
--	--	--

		<p>Закрепляет умение детей делать игрушки, сувениры из природного материала (шишки, ветки, ягоды) и других материалов (катушки, проволока в цветной обмотке, пустые коробки и др.), прочно соединяя части.</p> <p>Педагог привлекает детей к изготовлению пособий для занятий и самостоятельной деятельности (коробки, счетный материал), ремонту книг, настольно-печатных игр.</p> <p>Закрепляет умение детей экономно и рационально расходовать материалы.</p> <p>Формирует умение самостоятельно создавать игрушки для сюжетно-ролевых игр (флажки, сумочки, шапочки, салфетки и др.); сувениры для родителей, сотрудников детского сада, елочные украшения.</p>
от 6 до 7 лет	<p>Формировать у детей устойчивый интерес к изобразительной деятельности.</p> <p>Развивать художественно-творческие способности детей в изобразительной деятельности</p> <p>Развивать художественный вкус, творческое воображение, наблюдательность и любознательность; показывать детям, чем отличаются одни произведения искусства от других, как по тематике, так и по средствам выразительности; называть, к каким видам и жанрам изобразительного искусства они относятся, обсуждать их содержание, поощрять индивидуальные оценки детьми этих произведений.</p> <p>Продолжать развивать у детей образное эстетическое восприятие, образные представления</p> <p>Формировать эстетические суждения; аргументированно и развернуто оценивать изображения, созданные как самим ребенком, так и его сверстниками, обращая внимание на обязательность работам товарищей.</p> <p>Формировать у детей эстетическое отношение к предметам и явлениям окружающего мира, произведениям искусства, к художественно-творческой деятельности.</p> <p>Воспитывать самостоятельность; активно и творчески применять ранее усвоенные способы изображения в рисовании, лепке и аппликации, используя выразительные средства.</p> <p>Развивать аналитические способности, умение сравнивать предметы между собой, выделять особенности каждого предмета; совершенствовать умение изображать предметы, передавая их форму,</p>	<p>Предметное рисование</p> <p>Педагог совершенствует у детей умение изображать предметы по памяти и с натуры; развивает наблюдательность, способность замечать характерные особенности предметов и передавать их средствами рисунка (форма, пропорции, расположение на листе бумаги).</p> <p>Педагог совершенствует у детей технику изображения. Продолжает развивать у детей свободу и одновременно точность движений руки под контролем зрения, их плавность, ритмичность.</p> <p>Педагог способствует у детей овладению композиционным умениям: учит располагать предмет на листе с учетом его пропорций (если предмет вытянут в высоту, располагать его на листе по вертикали; если он вытянут в ширину, например, не очень высокий, но длинный дом, располагать его по горизонтали).</p> <p>Педагог учит детей видеть красоту созданного изображения и в передаче формы, плавности, слитности линий или их тонкости, изящности, ритмичности расположения линий и пятен, равномерности закрашивания рисунка; чувствовать плавные переходы оттенков цвета, получившиеся при равномерном закрашивании и регулировании нажима на карандаш.</p> <p>Педагог развивает у детей художественно-творческие способности в продуктивных видах детской деятельности.</p> <p>Педагог расширяет набор материалов, которые дети могут использовать в рисовании (гуашь, акварель, сухая и жирная пастель, сангина, угольный карандаш и другое). Предлагает детям соединять в одном рисунке разные материалы для создания выразительного образа.</p> <p>Продолжает формировать у детей умение свободно владеть карандашом при выполнении линейного рисунка, учит детей плавным поворотам руки при рисовании округлых линий, завитков в разном направлении (от веточки и от конца завитка к веточке, вертикально и горизонтально), учит детей осуществлять движение всей рукой при рисовании длинных линий, крупных форм, одними пальцами - при рисовании небольших форм и мелких деталей, коротких линий, Педагог продолжает развивать у детей свободу и одновременно точность движений руки под контролем зрения, их плавность, ритмичность штрихов, травки (хохлома), оживок (Городец) и тому подобного.</p> <p>Обращает их внимание на изменчивость цвета предметов (например, в процессе роста помидоры зеленые, а созревшие - красные). Учит детей замечать изменение цвета в природе в связи с изменением погоды (небо голубое в солнечный день и серое в пасмурный). Развивает цветовое восприятие в целях обогащения колористической гаммы рисунка.</p> <p>Педагог постепенно подводит детей к обозначению цветов, например, включающих два оттенка</p>

<p>величину, строение, пропорции, цвет, композицию. Обогащать у детей сенсорный опыт, включать в процесс ознакомления с предметами движения рук по предмету. Поощрять стремление детей сделать свое произведение красивым, содержательным, выразительным. Формировать у детей умение замечать недостатки своих работ и исправлять их; вносить дополнения для достижения большей выразительности создаваемого образа.</p> <p>Продолжать учить детей рисовать с натуры. Продолжать развивать у детей коллективное творчество; воспитывать у детей стремление действовать согласованно, договариваться о том, кто какую часть работы будет выполнять, как отдельные изображения будут объединяться в общую картину.</p> <p>Организовывать участие детей в создании индивидуальных творческих работ и тематических композиций к праздничным утренникам и развлечениям, художественных проектах.</p> <p>Создавать условия для свободного, самостоятельного, разнопланового экспериментирования с художественными материалами.</p> <p>Формировать у детей умение организовывать свое рабочее место, готовить все необходимое для занятий; работать аккуратно, экономно расходовать материалы, сохранять рабочее место в чистоте, по окончании работы приводить его в порядок.</p>	<p>(желто-зеленый, серо-голубой) или уподобленных природным (малиновый, персиковый и тому подобное).</p> <p>Педагог развивает у детей представление о разнообразии цветов и оттенков, опираясь на реальную окраску предметов, декоративную роспись, сказочные сюжеты; формирует умение создавать цвета и оттенки.</p> <p>Педагог учит детей различать оттенки цветов и передавать их в рисунке, развивает восприятие, способность наблюдать и сравнивать цвета окружающих предметов, явлений (нежно-зеленые, только что появившиеся листочки, бледно-зеленые стебли одуванчиков и их темно-зеленые листья и тому подобное).</p> <p>Сюжетное рисование</p> <p>Педагог продолжает формировать у детей умение передавать в рисунках, как сюжеты народных сказок, так и авторских произведений (стихотворений, сказок, рассказов); проявлять самостоятельность в выборе темы, композиционного и цветового решения.</p> <p>Педагог продолжает формировать умение у детей размещать изображения на листе в соответствии с их реальным расположением (ближе или дальше от рисующего; ближе к нижнему краю листа - передний план или дальше от него - задний план); передавать различия в величине изображаемых предметов (дерево высокое, цветок ниже дерева; воробышек маленький, ворона большая и тому подобное).</p> <p>Педагог формирует у детей умение строить композицию рисунка; передавать движения людей и животных, растений, склоняющихся от ветра.</p> <p>Декоративное рисование</p> <p>Продолжает формировать у детей умение свободно владеть карандашом, кистью при выполнении линейного рисунка, учит плавным поворотам руки при рисовании округлых линий, завитков в разном направлении (от веточки и от конца завитка к веточке, вертикально и горизонтально), учит осуществлять движение всей рукой при рисовании длинных линий, крупных форм, одними пальцами - при рисовании небольших форм и мелких деталей, коротких линий, штрихов, травки (хохлома), оживок (Городец и другое.)</p> <p>Знакомит детей с региональным (местным) декоративным искусством.</p> <p>Педагог продолжает развивать декоративное творчество детей</p> <p>Педагог продолжает развивать умение создавать узоры по мотивам народных росписей, уже знакомых детям и новых (городецкая, гжельская, хохломская, жостовская, мезенская роспись и другое).</p> <p>Закрепляет у детей умение при составлении декоративной композиции на основе того или иного вида народного искусства использовать характерные для него элементы узора и цветовую гамму</p> <p>Учит детей выделять и передавать цветовую гамму народного декоративного искусства определенного вида.</p> <p>Закрепляет умение создавать композиции на листах бумаги разной формы, силуэтах предметов и игрушек.</p> <p>Закрепляет у детей умение расписывать вылепленные детьми игрушки.</p> <p>Лепка</p>
---	---

		<p>Педагог продолжает развивать интерес детей к лепке. Продолжает знакомить детей с особенностями лепки из глины, пластилина и пластической массы. Продолжает развивать умение передавать форму основной части и других частей, их пропорций, позу, характерные особенности изображаемых объектов. Учит свободно использовать для создания образов предметов, объектов природы, сказочных персонажей разнообразные приемы, усвоенные ранее. Обрабатывать поверхность формы движениями пальцев. Обрабатывать поверхность формы движениями пальцев и стекой. Продолжает формировать у детей умение передавать характерные движения человека и животных, создавать выразительные образы (птичка подняла крылышки, приготовилась лететь; козлик скачет, девочка танцует; дети делают гимнастику - коллективная композиция). Учит детей создавать скульптурные группы из двух-трех фигур, развивать чувство композиции, умение передавать пропорции предметов, их соотношение по величине, выразительность поз, движений, деталей. Продолжает закреплять у детей навыки аккуратной лепки. Закрепляет у детей навык тщательно мыть руки по окончании лепки.</p> <p>Декоративная лепка Продолжает развивать у детей навыки декоративной лепки. Формирует у детей интерес и эстетическое отношение к предметам народного декоративно-прикладного искусства. Учит использовать разные способы лепки (налеп, углубленный рельеф). Учит применять стеку. Учит создавать узор стекой. Учит создавать из глины, разноцветного пластилина предметные и сюжетные, индивидуальные и коллективные композиции. Учит при лепке из глины расписывать пластину. Формирует у детей умение украшать узорами предметы декоративного искусства. Учит детей обмакивать пальцы в воду, чтобы сгладить неровности вылепленного изображения, когда это необходимо для передачи образа.</p> <p>Аппликация Педагог развивает у детей устойчивый интерес к аппликации, усложняя её содержание и расширяя возможности создания разнообразных изображений. Закрепляет приемы вырезания симметричных предметов из бумаги, сложенной вдвое; несколько предметов или их частей из бумаги, сложенной гармошкой. Развивает чувство композиции (красиво располагать фигуры на листе бумаги формата, соответствующего пропорциям изображаемых предметов); развивает у детей умение составлять узоры и декоративные композиции из геометрических и растительных элементов на листах бумаги разной формы; изображать птиц, животных по замыслу детей и по мотивам народного искусства; продолжает развивать у детей чувство цвета, колорита, композиции; поощряет проявления детского творчества.</p>
--	--	---

		<p>При создании образов педагог поощряет применение детьми разных приемов вырезания, обрывания бумаги, наклеивания изображений (намазывая их клеем полностью или частично, создавая иллюзию передачи объема); учит мозаичному способу изображения с предварительным легким обозначением карандашом формы частей и деталей картинки.</p> <p>Народное декоративно – прикладное искусство</p> <p>Педагог формирует интерес и эстетическое отношение к предметам народного декоративно-прикладного искусства.</p> <p>Педагог учит детей видеть красоту созданного изображения и в передаче формы, плавности, слитности линий или их тонкости, изящности, ритмичности расположения линий и пятен, равномерности закрашивания рисунка; чувствовать плавные переходы оттенков цвета.</p> <p>Закрепляет у детей умение создавать композиции на листах бумаги разной формы, силуэтах предметов и игрушек; расписывать вылепленные детьми игрушки.</p> <p>Педагог закрепляет умение создавать узоры по мотивам народных росписей, уже знакомых детям и новых (городецкая, гжельская, хохломская, жостовская, мезенская роспись и другие).</p> <p>Закрепляет у детей умение при составлении декоративной композиции на основе того или иного вида народного искусства использовать характерные для него элементы узора и цветовую гамму.</p> <p>Педагог продолжает учить детей выделять и передавать цветовую гамму народного декоративного искусства определенного вида.</p> <p>Педагог продолжает развивать у детей декоративное творчество.</p> <p>Педагог продолжает развивать у детей навыки декоративной лепки; учит использовать разные способы лепки (налеп, углубленный рельеф), применять стеку.</p> <p>Продолжает формировать у детей умение свободно владеть карандашом, кистью при выполнении линейного рисунка, учит плавным поворотам руки при рисовании округлых линий, завитков в разном направлении (от веточки и от конца завитка к веточке, вертикально и горизонтально), учит осуществлять движение всей рукой при рисовании длинных линий, крупных форм, одними пальцами - при рисовании небольших форм и мелких деталей, коротких линий, штрихов, травки (хохлома), оживок (Городец и другое.)</p> <p>Прикладное творчество</p> <p>Закрепляет умение детей делать игрушки, сувениры из природного материала (шишки, ветки, ягоды) и других материалов (катушки, проволока в цветной обмотке, пустые коробки и др.), прочно соединяя части.</p> <p>При работе с бумагой и картоном, педагог закрепляет у детей умение складывать бумагу прямоугольной, квадратной, круглой формы в разных направлениях (пилотка); использовать разную по фактуре бумагу, делать разметку с помощью шаблона; создавать игрушки забавы (мишка-физкультурник, клюющий петушок и др.).</p> <p>Педагог формирует у детей умение создавать предметы из полосок цветной бумаги (коврик, дорожка, закладка), подбирать цвета и их оттенки при изготовлении игрушек, сувениров, деталей костюмов и украшений к праздникам.</p> <p>Формирует умение использовать образец.</p>
--	--	--

		<p>Совершенствует умение детей создавать объемные игрушки в технике оригами.</p> <p>Педагог привлекает детей к изготовлению пособий для занятий и самостоятельной деятельности (коробки, счетный материал), ремонту книг, настольно-печатных игр.</p> <p>Закрепляет умение детей экономно и рационально расходовать материалы.</p> <p>При работе с тканью, педагог формирует у детей умение вдвигать нитку в иголку, завязывать узелок; пришивать пуговицу, вешалку; шить простейшие изделия (мешочек для семян, фартучек для кукол, игольница) швом «вперед иголку».</p> <p>Педагог закрепляет у детей умение делать аппликацию, используя кусочки ткани разнообразной фактуры (шелк для бабочки, байка для зайчика и т.д.), наносить контур с помощью мелка и вырезать в соответствии с задуманным сюжетом.</p> <p>При работе с природным материалом закрепляет у детей умение создавать фигуры людей, животных, птиц из желудей, шишек, косточек, травы, веток, корней и других материалов, передавать выразительность образа, создавать общие композиции («Лесная поляна», «Сказочные герои»).</p>
Задачи и содержание в части Конструктивная деятельность		
от 3 до 4 лет	<p>Развивать у детей интерес к конструктивной деятельности.</p> <p>Формировать умение у детей различать, называть и использовать основные строительные детали (кубики, кирпичики, пластины, цилиндры, трехгранные призмы).</p> <p>Формировать умение у детей использовать в постройках детали разного цвета.</p> <p>Знакомить детей с различными видами конструкторов.</p> <p>Развивать у детей художественно-творческие способности и самостоятельную творческую конструктивную деятельность детей.</p> <p>Поощрять у детей самостоятельность, творчество, инициативу, дружелюбие.</p> <p>Подводить детей к простейшему анализу созданных построек.</p> <p>Формировать умение у детей сооружать новые постройки, используя полученные ранее умения (накладывание, приставление, прикладывание).</p> <p>Продолжать учить детей обыгрывать постройки, объединять их по сюжету: дорожка и дома — улица; стол, стул, диван — мебель для кукол; приучать детей после игры аккуратно складывать детали в коробки.</p> <p>Познакомить детей со свойствами бумаги.</p> <p>Учить мастерить простейшие поделки из природного материала (сотворчество детей и педагога); учить</p>	<p>Педагог учит детей простейшему анализу созданных построек; вызывает чувство радости при удавшейся постройке.</p> <p>Учит детей располагать кирпичики, пластины вертикально (в ряд, по кругу, по периметру четырехугольника), ставить их плотно друг к другу, на определенном расстоянии (заборчик, ворота).</p> <p>Педагог побуждает детей к созданию вариантов конструкций, добавляя другие детали (на столбики ворот ставить трехгранные призмы, рядом со столбами - кубики и другое).</p> <p>Педагог знакомит детей с простыми конструкторами для экспериментирования с деталями; показывает способы крепления деталей, монтажа несложных конструкций.</p> <p>Учит детей изменять постройки двумя способами: заменяя одни детали другими или надстраивая их в высоту, длину (низкая и высокая башенка, короткий и длинный поезд).</p> <p>Продолжает формировать умение у детей обыгрывать постройки, объединять их по сюжету: дорожка и дома - улица; стол, стул, диван - мебель для кукол.</p> <p>Педагог формирует умение работать коллективно, объединяя свои поделки в соответствии с общим замыслом.</p> <p>Педагог знакомит детей со свойствами песка, снега, сооружая из них постройки.</p> <p>Педагог знакомит детей со свойствами бумаги; учит создавать образы из бумаги (зайчик, песик, котик и т.д.), отбирая вырезанные детали и приклеивая их к плоским и объемным формам; учит придавать готовым поделкам, сложенным по принципу оригами, выразительность, оформляя их аппликацией из готовых элементов, дорисовывая детали.</p> <p>Научить мастерить простейшие поделки из природного материала (сотворчество детей и педагога); учить бережно относиться к материалам, аккуратно убирать их.</p> <p>Учит детей использовать для закрепления частей клей, пластилин; применять в поделках катушки, коробки разной величины и другие предметы.</p>

	<p>бережно относиться к материалам, аккуратно убирать их.</p> <p>Воспитывать умение работать коллективно, объединять свои поделки в соответствии с общим замыслом, договариваться, кто какую часть работы будет выполнять.</p> <p>Формировать умение у детей использовать в постройках детали разного цвета.</p>	
<p>от 4 до 5 лет</p>	<p>Развивать у детей интерес к конструктивной деятельности.</p> <p>Продолжать развивать у детей способность различать и называть строительные детали (куб, пластина, кирпичик, брусок, конус и др.); использовать их с учётом конструктивных свойств (устойчивость, форма, величина); учить заменять одни детали другими.</p> <p>Знакомить детей с различными видами конструкторов.</p> <p>Поощрять у детей самостоятельность, творчество, инициативу, дружелюбие.</p> <p>Развивать у детей умение устанавливать ассоциативные связи, предлагая вспомнить, какие похожие сооружения дети видели; учить анализировать образец постройки: выделять основные части, различать и соотносить их по величине и форме, устанавливать пространственное расположение этих частей относительно друг друга (в домах - стены, вверху - перекрытие, крыша; в автомобиле - кабина, кузов и т.д.).</p> <p>Побуждать детей создавать постройки разной конструктивной сложности (гараж для нескольких машин, дом в 2 - 3 этажа, широкий мост для проезда автомобилей или поездов, идущих в двух направлениях и другое).</p> <p>Развивать у детей умение использовать в сюжетно - ролевой игре постройки из строительного материала.</p> <p>Обучать конструированию из бумаги: сгибать прямоугольный лист пополам, совмещая стороны и углы (альбом, флажки для украшения участка, поздравительная открытка), приклеивать к основной форме детали (к дому - окна, двери, трубу; к автобусу - колеса; к стулу - спинку).</p> <p>Приобщать детей к изготовлению поделок из</p>	<p>Педагог знакомит детей с простыми конструкторами для экспериментирования с деталями; показывает способы крепления деталей, монтажа несложных конструкций.</p> <p>Педагог знакомит детей со свойствами песка, снега, сооружая из них постройки.</p> <p>Приобщает детей к изготовлению поделок из природного материала: коры, веток, листьев, шишек, каштанов, ореховой скорлупы, соломы (лодочки, ёжики и так далее).</p> <p>Педагог привлекает детей к изготовлению пособий для занятий и самостоятельной деятельности (коробки, счетный материал), ремонту книг, настольно-печатных игр; закреплять умение экономно и рационально расходовать материалы.</p> <p>Педагог обучает детей конструированию из бумаги: сгибать прямоугольный лист бумаги пополам, совмещая стороны и углы (альбом, флажки для украшения участка, поздравительная открытка), приклеивать к основной форме детали (к дому - окна, двери, трубу; к автобусу - колеса; к стулу - спинку).</p> <p>Педагог учит детей договариваться о том, что они будут строить, распределять между собой материал, согласовывать действия и совместными усилиями достигать результат.</p> <p>Учит детей самостоятельно измерять постройки (по высоте, длине и ширине), соблюдать заданный педагогом принцип конструкции (построй такой же домик, но высокий).</p> <p>Учит анализировать образец постройки: выделять основные части, различать и соотносить их по величине и форме, устанавливать пространственное расположение этих частей относительно друг друга (в домах - стены, вверху- перекрытие, крыша; в автомобиле - кабина, кузов и так далее).</p> <p>Педагог продолжает развивать у детей способность различать и называть строительные детали (куб, пластина, кирпичик, брусок); учить использовать их с учётом конструктивных свойств (устойчивость, форма, величина).</p> <p>Учит детей сооружать постройки из крупного и мелкого строительного материала, использовать детали разного цвета для создания и украшения построек; педагог побуждает детей создавать постройки разной конструктивной сложности (гараж для нескольких автомашин, дом в 2-3 этажа, широкий мост для проезда автомобилей или поездов, идущих в двух направлениях и другое).</p> <p>Развивает у детей умение использовать в сюжетно-ролевой игре постройки из строительного материала.</p>

	<p>природного материала: коры, веток, листьев, шишек, каштанов, ореховой скорлупы, соломы (лодочки, ёжики и так далее).</p> <p>Учить детей договариваться о том, что они будут строить, распределять между собой материал, согласовывать действия и совместными усилиями достигать результат.</p> <p>Использовать детали разного цвета для создания и украшения построек.</p> <p>Учить самостоятельно измерять постройки (по высоте, длине и ширине), соблюдать заданный воспитателем принцип конструкции (построй такой же домик, но высокий); учить сооружать постройки из крупного и мелкого строительного материала.</p>	
от 5 до 6 лет	<p>Развивать у детей интерес к конструктивной деятельности.</p> <p>Продолжать развивать у детей способность различать и называть строительные детали (куб, пластина, кирпичик, брусок, конус и др.); использовать их с учётом конструктивных свойств (устойчивость, форма, величина); учить заменять одни детали другими.</p> <p>Знакомить детей с различными видами конструкторов.</p> <p>Развивать у детей художественно-творческие способности и самостоятельную творческую конструктивную деятельность детей.</p> <p>Знакомить детей с профессиями дизайнера, конструктора, архитектора, строителя и прочее.</p> <p>Продолжать развивать умение детей устанавливать связь между создаваемыми постройками и тем, что они видят в окружающей жизни.</p> <p>Создавать разнообразные постройки и конструкции (дома, спортивное и игровое оборудование и т.п.); учить выделять основные части и характерные детали конструкций.</p> <p>Развивать у детей умение использовать в сюжетно-ролевой игре постройки из строительного материала.</p> <p>Совершенствовать умение работать с бумагой: сгибать лист вчетверо в разных направлениях; работать по</p>	<p>Помогает детям анализировать сделанные педагогом поделки и постройки; на основе анализа находить конструктивные решения и планировать создание собственной постройки.</p> <p>Знакомит детей с новыми деталями: разнообразными по форме и величине пластинами, брусками, цилиндрами, конусами и другое; учит детей заменять одни детали другими.</p> <p>Педагог учит детей выделять основные части и характерные детали конструкций.</p> <p>Развивает у детей умение использовать в сюжетно-ролевой игре постройки из строительного материала.</p> <p>Педагог продолжает знакомить с разнообразными конструкторами, имеющими различные крепления; формирует навыки монтажа и демонтажа.</p> <p>Педагог формирует у детей умение создавать различные по величине и конструкции постройки одного и того же объекта.</p> <p>Продолжает развивать у детей умение работать коллективно, объединять свои поделки в соответствии с общим замыслом, договариваться, кто какую часть работы будет выполнять.</p> <p>Педагог знакомит детей со свойствами песка, снега, сооружая из них постройки.</p> <p>Педагог совершенствует умение детей работать с бумагой: сгибать лист вчетверо в разных направлениях; работать по готовой выкройке (шапочка, лодочка, домик, кошелек); закреплять умение создавать из бумаги объёмные фигуры: делить квадратный лист на несколько равных частей, сглаживать сгибы, надрезать по сгибам (домик, корзинка, кубик).</p> <p>Педагог закрепляет умение детей делать игрушки, сувениры из природного материала (шишки, ветки, ягоды) и других материалов (катушки, проволока в цветной обмотке, пустые коробки и др.), прочно соединяя части.</p> <p>Учит детей использовать для закрепления частей клей, пластилин; применять в поделках катушки, коробки разной величины и другие предметы.</p>

	<p>готовой выкройке (шапочка, лодочка, домик, кошелек); закреплять умение создавать из бумаги объемные фигуры.</p> <p>Закреплять умение детей делать игрушки, сувениры из природного материала (шишки, ветки, ягоды) и других материалов (катушки, проволока в цветной обмотке, пустые коробки и др.), прочно соединяя части.</p> <p>Учить детей коллективно возводить постройки, необходимые для игры, планировать предстоящую работу, сообща выполнять задуманное.</p> <p>Формировать умение создавать различные по величине и конструкции постройки одного и того же объекта; учить строить по рисунку, самостоятельно подбирать необходимый строительный материал; учить применять конструктивные умения, полученные в процессе освоения умений конструктивной деятельности.</p>	
от 6 до 7 лет	<p>Развивать у детей интерес к конструктивной деятельности.</p> <p>Знакомить детей с различными видами конструкторов.</p> <p>Развивать у детей художественно-творческие способности и самостоятельную творческую конструктивную деятельность детей.</p> <p>Знакомить детей с профессиями дизайнера, конструктора, архитектора, строителя и прочее.</p> <p>Развивать у детей умение использовать в сюжетно - ролевой игре постройки из строительного материала.</p> <p>Формировать умение создавать различные по величине и конструкции постройки одного и того же объекта; учить строить по рисунку, самостоятельно подбирать необходимый строительный материал; учить применять конструктивные умения, полученные в процессе освоения умений конструктивной деятельности.</p> <p>При работе с бумагой и картоном закреплять умение складывать бумагу прямоугольной, квадратной, круглой формы в разных направлениях (пилотка); использовать разную по фактуре бумагу, делать разметку с помощью шаблона; формировать умение использовать образец; совершенствовать умение детей создавать объемные игрушки в технике оригами.</p> <p>При работе с природным материалом закреплять умение</p>	<p>Развивает у детей умение использовать в сюжетно-ролевой игре постройки из строительного материала.</p> <p>Педагог знакомит детей со свойствами песка, снега, сооружая из них постройки.</p> <p>Педагог закрепляет умение работать с бумагой и картоном: складывать бумагу прямоугольной, квадратной, круглой формы в разных направлениях (пилотка); использовать разную по фактуре бумагу, делать разметку с помощью шаблона; создавать игрушки-забавы (мишка-физкультурник, клюющий петушок и др.); формировать умение создавать предметы из полосок цветной бумаги (коврик, дорожка, закладка), подбирать цвета и их оттенки при изготовлении игрушек, сувениров, деталей костюмов и украшений к праздникам; формировать умение использовать образец; совершенствовать умение детей создавать объемные игрушки в технике оригами.</p> <p>Педагог закрепляет умение создавать фигуры людей, животных, птиц из желудей, шишек, косточек, травы, веток, корней и других материалов, передавать выразительность образа, создавать общие композиции («Лесная поляна», «Сказочные герои»).</p> <p>Педагог привлекает детей к изготовлению пособий для занятий и самостоятельной деятельности (коробки, счетный материал), ремонту книг, настольно-печатных игр; закреплять умение экономно и рационально расходовать материалы.</p> <p>Педагог закрепляет навыки коллективной работы, умение распределять обязанности, работать в соответствии с общим замыслом, не мешая друг другу.</p> <p>Конструирование из деталей конструкторов: педагог знакомит детей с разнообразными пластмассовыми конструкторами; учит детей создавать различные модели (здания, самолеты, поезда и так далее) по рисунку, по словесной инструкции педагога, по собственному замыслу; учит детей разбирать конструкции при помощи скобы и киянки (в пластмассовых конструкторах).</p>

<p>создавать фигуры людей, животных, птиц из желудей, шишек, косточек, травы, веток, корней и других материалов, передавать выразительность образа, создавать общие композиции («Лесная поляна», «Сказочные герои»); развивать фантазию, воображение. Закреплять у детей навыки коллективной работы: умение распределять обязанности, работать в соответствии с общим замыслом, не мешая друг другу. Формировать умение у детей видеть конструкцию объекта и анализировать её основные части, их функциональное назначение.</p> <p>Формировать интерес к разнообразным зданиям и сооружениям (жилые дома, театры и др.); поощрять желание передавать их особенности в конструктивной деятельности;</p> <p>предлагать детям самостоятельно находить отдельные конструктивные решения на основе анализа существующих сооружений.</p> <p>Создавать условия для свободного, самостоятельного, разнопланового экспериментирования с художественными материалами.</p> <p>Продолжать развивать у детей коллективное творчество; воспитывать у детей стремление действовать согласованно, договариваться о том, кто какую часть работы будет выполнять, как отдельные изображения будут объединяться в общую картину.</p> <p>Организовывать участие детей в создании индивидуальных творческих работ и тематических композиций к праздничным утренникам и развлечениям, художественных проектах.</p> <p>Воспитывать самостоятельность; активно и творчески применять ранее усвоенные способы изображения в рисовании, лепке и аппликации, используя выразительные средства.</p> <p>Развивать аналитические способности, умение сравнивать предметы между собой, выделять особенности каждого предмета; совершенствовать умение изображать предметы, передавая их форму,</p>	<p>Знакомит детей с деревянным конструктором, детали которого крепятся штифтами; учит создавать различные конструкции (мебель, машины) по рисунку и по словесной инструкции педагога. Педагог учит детей создавать конструкции, объединенные общей темой (детская площадка, стоянка машин и другое).</p> <p>Конструирование из строительного материала: педагог учит детей сооружать различные конструкции одного и того же объекта в соответствии с их назначением (мост для пешеходов, мост для транспорта).</p> <p>Предлагает детям самостоятельно находить отдельные конструктивные решения на основе анализа существующих сооружений; продолжает развивать умение планировать процесс возведения постройки.</p> <p>Педагог учит детей определять, какие детали более всего подходят для постройки, как их целесообразнее скомбинировать; продолжает формировать умение у детей сооружать постройки, объединенных общей темой (улица, машины, дома).</p>
---	---

	<p>величину, строение, пропорции, цвет, композицию. Обогащать у детей сенсорный опыт, включать в процесс ознакомления с предметами движения рук по предмету. Поощрять стремление детей сделать свое произведение красивым, содержательным, выразительным. Формировать у детей умение замечать недостатки своих работ и исправлять их; вносить дополнения для достижения большей выразительности создаваемого образа. Продолжать учить детей рисовать с натуры. Формировать у детей устойчивый интерес к изобразительной деятельности. Развивать художественно-творческие способности детей в изобразительной деятельности Развивать художественный вкус, творческое воображение, наблюдательность и любознательность; показывать детям, чем отличаются одни произведения искусства от других, как по тематике, так и по средствам выразительности; называть, к каким видам и жанрам изобразительного искусства они относятся, обсуждать их содержание, поощрять индивидуальные оценки детьми этих произведений. Продолжать развивать у детей образное эстетическое восприятие, образные представления Формировать эстетические суждения; аргументированно и развернуто оценивать изображения, созданные как самим ребенком, так и его сверстниками, обращая внимание на обязательность доброжелательного и уважительного отношения к работам товарищей.</p>	
--	--	--

Задачи и содержание в части музыкальной деятельности

<p>от 3 до 4 лет</p>	<p>Развивать у детей эмоциональную отзывчивость на музыку. Формировать у детей умение узнавать знакомые песни, пьесы; чувствовать характер музыки (веселый, бодрый, спокойный), эмоционально на нее реагировать; выражать свое настроение в движении под музыку. Учить детей петь простые народные песни, попевки, прибаутки, передавая их настроение и характер.</p>	<p>Слушание Педагог учит детей слушать музыкальное произведение до конца, понимать характер музыки. Выражать свои впечатления после прослушивания словом, мимикой, жестом. Замечать изменение в силе звучания мелодии (громко, тихо). Совершенствует у детей умение различать звучание музыкальных игрушек, детских музыкальных инструментов (музыкальный молоточек, шарманка, погремушка, барабан, бубен, металлофон и другие). Пение Педагог способствует развитию у детей певческих навыков: петь без напряжения в диапазоне ре (ми) -</p>
----------------------	--	--

	<p>Поддерживать детское игровое, танцевальное творчество.</p> <p>Поддерживать детское экспериментирование с немusикальными (шумовыми, природными) и музыкальными звуками и исследования качеств музыкального звука: высоты, длительности, динамики, тембра.</p>	<p>ля (си), в одном темпе со всеми, чисто и ясно произносить слова, передавать характер песни (весело, протяжно, ласково, напевно).</p> <p>Песенное творчество Педагог учит детей допевать мелодии колыбельных песен на слог "баю-баю" и веселых мелодий на слог "ля-ля". Способствует у детей формированию навыка сочинительства веселых и грустных мелодий по образцу.</p> <p>Музыкально – ритмические движения Педагог учит детей двигаться в соответствии с двухчастной формой музыки и силой ее звучания (громко, тихо). Реагировать на начало звучания музыки и ее окончание. Совершенствует у детей навыки основных движений (ходьба и бег). Учит детей маршировать вместе со всеми и индивидуально, бегать легко, в умеренном и быстром темпе под музыку. Педагог улучшает качество исполнения танцевальных движений: притопывания попеременно двумя ногами и одной ногой. Развивает у детей умение кружиться в парах, выполнять прямой галоп, двигаться под музыку ритмично и согласно темпу и характеру музыкального произведения с предметами, игрушками и без них. Педагог способствует у детей развитию навыков выразительной и эмоциональной передачи игровых и сказочных образов: идет медведь, крадется кошка, бегают мышата, скачет заяк, ходит петушок, клюют зернышки цыплята, летают птички и так далее.</p> <p>Музыкально – игровое и танцевальное творчество Педагог активизирует танцевально-игровое творчество детей. Поддерживает у детей самостоятельность в выполнении танцевальных движений под плясовые мелодии. Учит детей точности выполнения движений, передающих характер изображаемых животных.</p> <p>Игра на детских музыкальных инструментах Педагог знакомит детей с некоторыми детскими музыкальными инструментами: дудочкой, металлофоном, колокольчиком, бубном, погремушкой, барабаном, а также их звучанием. Учит детей подыгрывать на детских ударных музыкальных инструментах. Формирует умение у детей сравнивать разные по звучанию детские музыкальные инструменты (предметы) в процессе манипулирования, звукоизвлечения. Поощряет детей в самостоятельном экспериментировании со звуками в разных видах деятельности, исследовании качества музыкального звука: высоты, длительности, тембра.</p>
от 4 до 5 лет	<p>Продолжать развивать у детей интерес к музыке, желание ее слушать, вызывать эмоциональную отзывчивость при восприятии музыкальных произведений.</p> <p>Обогащать музыкальные впечатления детей, способствовать дальнейшему развитию основ</p>	<p>Слушание Педагог формирует навыки культуры слушания музыки (не отвлекаться, дослушивать произведение до конца). Педагог знакомит детей с биографиями и творчеством русских и зарубежных композиторов, о истории создания оркестра, о истории развития музыки, о музыкальных инструментах. Учит детей чувствовать характер музыки, узнавать знакомые произведения, высказывать свои</p>

	<p>музыкальной культуры. Воспитывать слушательскую культуру детей; Развивать музыкальность детей. Воспитывать интерес и любовь к высокохудожественной музыке. Продолжать формировать умение у детей различать средства выразительности в музыке, различать звуки по высоте. Поддерживать у детей интерес к пению. Поощрять желание детей самостоятельно заниматься музыкальной деятельностью. Способствовать освоению элементов танца и ритмопластики для создания музыкальных двигательных образов в играх, драматизациях, инсценировании. Способствовать освоению детьми приемов игры на детских музыкальных инструментах.</p>	<p>впечатления о прослушанном; учит детей замечать выразительные средства музыкального произведения: тихо, громко, медленно, быстро. Р Развивает у детей способность различать звуки по высоте (высокий, низкий в пределах сексты, септимы). Педагог учит детей выражать полученные впечатления с помощью слова, движения, пантомимы. Пение Педагог учит детей выразительно пению, формирует умение петь протяжно, подвижно, согласованно (в пределах ре (1) – ля (1), интервал - квинта) Развивает у детей умение брать дыхание между короткими музыкальными фразами. Формирует у детей умение петь мелодию чисто, смягчать концы фраз, четко произносить слова, петь выразительно, передавая характер музыки; учит детей петь с инструментальным сопровождением и без него (с помощью педагога). Песенное творчество Педагог учит детей самостоятельно сочинять мелодию колыбельной песни и отвечать на музыкальные вопросы ("Как тебя зовут?", "Что ты хочешь, кошечка?", "Где ты?"). Формирует у детей умение импровизировать мелодии на заданный текст. Музыкально – ритмические движения Педагог продолжает формировать у детей навык ритмичного движения в соответствии с характером музыки. Учит детей самостоятельно менять движения в соответствии с двух- и трехчастной формой музыки. Совершенствует танцевальные движения детей: прямой галоп, пружинка, кружение по одному и в парах. Учит детей двигаться в парах по кругу в танцах и хороводах, ставить ногу на носок и на пятку, ритмично хлопать в ладоши, выполнять простейшие перестроения (из круга в рассыпную и обратно), подскоки. Продолжает совершенствовать у детей навыки основных движений (ходьба: "торжественная", спокойная, "таинственная"; бег: легкий, стремительный). Музыкально – игровое и танцевальное творчество Педагог способствует у детей развитию эмоционально-образного исполнения музыкально-игровых упражнений (кружатся листочки, падают снежинки) и сценок, используя мимику и пантомиму (зайка веселый и грустный, хитрая лисичка, сердитый волк и так далее). Учит детей инсценированию песен и постановке небольших музыкальных спектаклей. Игра на детских музыкальных инструментах Педагог формирует у детей умение подыгрывать простейшие мелодии на деревянных ложках, погремушках, барабане, металлофоне.</p>
от 5 до 6 лет	<p>Продолжать формировать у детей эстетическое восприятие музыки, умение различать жанры музыкальных произведений (песня, танец, марш). Развивать у детей музыкальную память, умение</p>	<p>Слушание Педагог учит детей различать жанры музыкальных произведений (песня, танец, марш). Совершенствует у детей музыкальную память через узнавание мелодий по отдельным фрагментам произведения (вступление, заключение, музыкальная фраза).</p>

<p>различать на слух звуки по высоте, музыкальные инструменты.</p> <p>Формировать у детей музыкальную культуру на основе знакомства с классической, народной и современной музыкой.</p> <p>Накапливать представления о жизни и творчестве композиторов.</p> <p>Продолжать развивать у детей интерес и любовь к музыке, музыкальную отзывчивость на нее.</p> <p>Продолжать развивать у детей музыкальные способности детей: звуковысотный, ритмический, тембровый, динамический слух.</p> <p>Способствовать дальнейшему развитию у детей навыков пения, движений под музыку, игры и импровизации мелодий на детских музыкальных инструментах; творческой активности детей.</p> <p>Развивать у детей умение сотрудничества в коллективной музыкальной деятельности.</p> <p>Развивать у детей умение творческой интерпретации музыки разными средствами художественной выразительности.</p>	<p>Развивает у детей навык различения звучания музыкальных инструментов (клавишно-ударные и струнные: фортепиано, скрипка, виолончель, балалайка).</p> <p>Знакомит с творчеством некоторых композиторов.</p> <p>Пение</p> <p>Развивает у детей навык различения звуков по высоте в пределах (диапазона этого возраста до (1) – си (1), - интервал септима).</p> <p>Педагог формирует у детей певческие навыки, умение петь легким звуком в диапазоне от "ре" первой октавы до "до" второй октавы, брать дыхание перед началом песни, между музыкальными фразами, произносить отчетливо слова, своевременно начинать и заканчивать песню, эмоционально передавать характер мелодии, петь умеренно, громко и тихо.</p> <p>Способствует развитию у детей навыков сольного пения, с музыкальным сопровождением и без него.</p> <p>Развивает у детей песенный музыкальный вкус.</p> <p>Песенное творчество</p> <p>Педагог содействует проявлению у детей самостоятельности и творческому исполнению песен разного характера.</p> <p>Педагог учит детей импровизировать мелодию на заданный текст.</p> <p>Учит детей сочинять мелодии различного характера: ласковую колыбельную, задорный или бодрый марш, плавный вальс, веселую плясовую.</p> <p>Музыкально – ритмические движения</p> <p>Педагог развивает у детей чувство ритма, умение передавать через движения характер музыки, ее эмоционально - образное содержание.</p> <p>Учит детей свободно ориентироваться в пространстве, выполнять простейшие перестроения, самостоятельно переходить от умеренного к быстрому или медленному темпу, менять движения в соответствии с музыкальными фразами.</p> <p>Педагог способствует у детей формированию навыков исполнения танцевальных движений (поочередное выбрасывание ног вперед в прыжке; приставной шаг с приседанием, с продвижением вперед, кружение; приседание с выставлением ноги вперед).</p> <p>Знакомит детей с русским хороводом, пляской, а также с танцами других народов.</p> <p>Продолжает развивать у детей навыки инсценирования песен; учит изображать сказочных животных и птиц (лошадка, коза, лиса, медведь, заяц, журавль, ворон и другие) в разных игровых ситуациях.</p> <p>Музыкально – игровое и танцевальное творчество</p> <p>Педагог развивает у детей танцевальное творчество; помогает придумывать движения к пляскам, танцам, составлять композицию танца, проявляя самостоятельность в творчестве.</p> <p>Учит детей самостоятельно придумывать движения, отражающие содержание песни.</p> <p>Побуждает детей к инсценированию содержания песен, хороводов.</p> <p>Игра на детских музыкальных инструментах</p> <p>Педагог учит детей исполнять простейшие мелодии на детских музыкальных инструментах; знакомые песенки индивидуально и небольшими группами, соблюдая при этом общую динамику и темп.</p> <p>Развивает творчество детей, побуждает их к активным самостоятельным действиям.</p>
--	---

<p>от 6 до 7 лет</p>	<p>Воспитывать гражданско-патриотические чувства через изучение Государственного гимна Российской Федерации.</p> <p>Продолжать приобщать детей к музыкальной культуре, воспитывать музыкально-эстетический вкус; развивать у детей музыкальные способности: поэтический и музыкальный слух, чувство ритма, музыкальную память.</p> <p>Продолжать обогащать музыкальные впечатления детей, вызывать яркий эмоциональный отклик при восприятии музыки разного характера.</p> <p>Формирование у детей основы художественно-эстетического восприятия мира, становление эстетического и эмоционально-нравственного отношения к отражению окружающей действительности в музыке; знакомить детей с элементарными музыкальными понятиями;</p> <p>Совершенствовать у детей звуковысотный, ритмический, тембровый и динамический слух.</p> <p>Способствовать дальнейшему формированию певческого голоса.</p> <p>Развивать у детей навык движения под музыку.</p> <p>Развивать детское музыкально-художественное творчество, реализация самостоятельной творческой деятельности детей; удовлетворение потребности в самовыражении.</p> <p>Формировать у детей умение использовать полученные знания и навыки в быту и на досуге.</p> <p>Обучать детей игре на детских музыкальных инструментах.</p>	<p>Слушание</p> <p>Педагог развивает у детей навык восприятия звуков по высоте.</p> <p>Обогащает впечатления детей и формирует музыкальный вкус, развивает музыкальную память.</p> <p>Педагог знакомит детей с элементарными музыкальными понятиями (темп, ритм); жанрами (опера, концерт, симфонический концерт), творчеством композиторов и музыкантов (русских, зарубежных и так далее).</p> <p>Педагог знакомит детей с мелодией Государственного гимна Российской Федерации.</p> <p>Пение</p> <p>Педагог совершенствует у детей певческий голос и вокально - слуховую координацию; закрепляет у детей практические навыки выразительного исполнения песен в пределах от до первой октавы до ре второй октавы.</p> <p>Учит брать дыхание и удерживать его до конца фразы; обращает внимание на артикуляцию (дикцию).</p> <p>Закрепляет умение петь самостоятельно, индивидуально и коллективно, с музыкальным сопровождением и без него.</p> <p>Песенное творчество</p> <p>Способствует развитию у детей мышления, фантазии, памяти, слуха.</p> <p>Педагог учит детей самостоятельно придумывать мелодии, используя в качестве образца русские народные песни; поощряет желание детей самостоятельно импровизировать мелодии на заданную тему по образцу и без него, используя для этого знакомые песни, музыкальные пьесы и танцы.</p> <p>Музыкально – ритмические движения</p> <p>Педагог способствует дальнейшему развитию у детей навыков танцевальных движений, совершенствует умение выразительно и ритмично двигаться в соответствии с разнообразным характером музыки, передавая в танце эмоционально-образное содержание.</p> <p>Знакомит детей с национальными плясками (русские, белорусские, украинские и так далее).</p> <p>Музыкально – игровое и танцевальное творчество</p> <p>Педагог развивает у детей танцевально-игровое творчество.</p> <p>Формирует навыки художественного исполнения различных образов при инсценировании песен, театральных постановок.</p> <p>Педагог способствует развитию творческой активности детей в доступных видах музыкальной исполнительской деятельности (игра в оркестре, пение, танцевальные движения и тому подобное).</p> <p>Учит импровизировать под музыку соответствующего характера (лыжник, конькобежец, наездник, рыбак; лукавый котик и сердитый козлик и тому подобное).</p> <p>Помогает придумывать движения, отражающие содержание песни; выразительно действовать с воображаемыми предметами; учит детей самостоятельно искать способ передачи в движениях музыкальных образов.</p> <p>Содействует проявлению активности и самостоятельности.</p> <p>Игра на детских музыкальных инструментах</p> <p>Педагог знакомит детей с музыкальными произведениями в исполнении на различных инструментах и в оркестровой обработке.</p>
----------------------	--	---

		Учит детей играть на металлофоне, свирели, ударных и электронных музыкальных инструментах, русских народных музыкальных инструментах: трещотках, погремушках, треугольниках; исполнять музыкальные произведения в оркестре и в ансамбле.
Задачи и содержание в части театрализованной деятельности		
от 3 до 4 лет	<p>Воспитывать у детей устойчивый интерес детей к театрализованной игре, создавать условия для ее проведения.</p> <p>Формировать положительные, доброжелательные, коллективные взаимоотношения.</p> <p>Формировать умение следить за развитием действия в играх-драматизациях и кукольных спектаклях, созданных силами взрослых и старших детей.</p> <p>Формировать умение у детей имитировать характерные действия персонажей (птички летают, козленок скачет).</p> <p>Передавать эмоциональное состояние человека (мимикой, позой, жестом, движением).</p> <p>Познакомить детей с различными видами театра (кукольным, настольным, пальчиковым, театром теней, театром на фланелеграфе).</p> <p>Знакомить детей с приемами вождения настольных кукол.</p> <p>Формировать у детей умение сопровождать движения простой песенкой.</p> <p>Вызывать желание действовать с элементами костюмов (шапочки, воротнички и так далее) и атрибутами как внешними символами роли;</p> <p>Формировать у детей интонационную выразительность речи в процессе театрально-игровой деятельности.</p> <p>Развивать у детей диалогическую речь в процессе театрально-игровой деятельности.</p> <p>Формировать у детей умение следить за развитием действия в драматизациях и кукольных спектаклях.</p> <p>Формировать у детей умение использовать импровизационные формы диалогов действующих лиц в хорошо знакомых сказках.</p>	<p>Педагог формирует у детей интерес к театрализованной деятельности.</p> <p>Педагог поощряет участие детей в играх-драматизациях.</p> <p>Формирует умение следить за сюжетом.</p> <p>Учит передавать песенные, танцевальные характеристики персонажей (ласковая кошечка, мишка косолапый, маленькая птичка и так далее).</p> <p>Знакомит детей с различными видами театра (настольный, плоскостной, театр игрушек) и умением использовать их в самостоятельной игровой деятельности.</p> <p>Формирует умение использовать в игре различные шапочки, воротнички, атрибуты.</p>
от 4 до 5 лет	<p>Продолжать развивать интерес детей к театрализованной деятельности.</p> <p>Формировать опыт социальных навыков поведения, создавать условия для развития творческой активности</p>	<p>Педагог продолжает развивать и поддерживать интерес детей к театрализованной игре путем приобретения более сложных игровых умений и навыков (способность передавать художественный образ, следить за развитием и взаимодействием персонажей).</p> <p>Организует с детьми игровые этюды для развития восприятия, воображения, внимания, мышления.</p>

	<p>детей. Учить элементам художественно-образных выразительных средств (интонация, мимика, пантомимика). Активизировать словарь детей, совершенствовать звуковую культуру речи, интонационный строй, диалогическую речь. Познакомить детей с различными видами театра (кукольный, музыкальный, детский, театр зверей и другое). Формировать у детей простейшие образно-выразительные умения, имитировать характерные движения сказочных животных. Развивать эстетический вкус, воспитывать чувство прекрасного, побуждать нравственно-эстетические и эмоциональные переживания. Побуждать интерес к творческим проявлениям в игре и игровому общению со сверстниками.</p>	<p>Педагог учит детей разыгрывать простые представления на основе знакомого литературного и сказочного сюжета; использовать для воплощения образа известные выразительные средства (интонацию, мимику, жест). Побуждает детей использовать в театрализованных играх образные игрушки и различные виды театра (бибабо, настольный, плоскостной). Учит чувствовать и понимать эмоциональное состояние героя, вступать в ролевое взаимодействие с другими персонажами. Развивает навык режиссерской игры, создавая для этого специальные условия (место, материалы, атрибуты). Педагог формирует у детей умение использовать в театрализованных играх образные игрушки, самостоятельно вылепленные фигурки из глины, пластмассы, пластилина. Способствует разностороннему развитию детей в театрализованной деятельности путем прослеживания количества и характера исполняемых каждым ребенком ролей. Педагог продолжает использовать возможности педагогического театра (взрослых) для накопления эмоционально-чувственного опыта, понимания детьми комплекса выразительных средств, применяемых в спектакле. Учит чувствовать и понимать эмоциональное состояние героя, вступать в ролевое взаимодействие с другими персонажами. Поощряет проявление инициативы и самостоятельности в выборе роли, сюжета, средств перевоплощения; предоставляет возможность для экспериментирования при создании одного и того же образа.</p>
от 5 до 6 лет	<p>Знакомить детей с различными видами театрального искусства (кукольный театр, балет, опера и прочее). Знакомить детей с театральной терминологией (акт, актер, антракт, кулисы и так далее). Развивать интерес к сценическому искусству. Создавать атмосферу творческого выбора и инициативы для каждого ребенка. Развивать личностные качества (коммуникативные навыки, партнерские взаимоотношения). Воспитывать доброжелательность и контактность в отношениях со сверстниками. Развивать навыки действий с воображаемыми предметами. Способствовать развитию навыков передачи образа различными способами (речь, мимика, жест, пантомима и прочее). Создавать условия для показа результатов творческой деятельности, поддерживать инициативу изготовления декораций, элементов костюмов и атрибутов.</p>	<p>Педагог продолжает знакомить детей с различными видами театрального искусства (кукольный театр, балет, опера и прочее). Расширяет представления детей в области театральной терминологии (акт, актер, антракт, кулисы и так далее). Способствует развитию интереса к сценическому искусству, Создает атмосферу творческого выбора и инициативы для каждого ребенка, поддерживает различные творческие группы детей. Развивает личностные качества (коммуникативные навыки, партнерские взаимоотношения). Способствует развитию навыков передачи образа различными способами (речь, мимика, жест, пантомима и прочее). Создает условия для показа результатов творческой деятельности, поддерживает инициативу изготовления декораций, элементов костюмов и атрибутов. Педагог продолжает использовать возможности педагогического театра (взрослых) для накопления эмоционально-чувственного опыта, понимания детьми комплекса выразительных средств, применяемых в спектакле. Учит чувствовать и понимать эмоциональное состояние героя, вступать в ролевое взаимодействие с другими персонажами. Поощряет проявление инициативы и самостоятельности в выборе роли, сюжета, средств перевоплощения; предоставляет возможность для экспериментирования при создании одного и того же образа.</p>

		же образа.
от 6 до 7 лет	<p>Продолжать приобщение детей к театральному искусству через знакомство с историей театра, его жанрами, устройством и профессиями.</p> <p>Продолжать знакомить детей с разными видами театрализованной деятельности.</p> <p>Развивать у детей умение создавать по предложенной схеме и словесной инструкции декорации и персонажей из различных материалов (бумага, ткань, бросового материала и прочее).</p> <p>Продолжать развивать навыки кукловодства в различных театральных системах (перчаточными, тростевыми, марионеткам и так далее).</p> <p>Продолжать развивать у детей умение передавать особенности характера персонажа с помощью мимики, жеста, движения и интонационно-образной речи.</p> <p>Формировать умение согласовывать свои действия с партнерами, приучать правильно оценивать действия персонажей в спектакле.</p> <p>Поощрять желание разыгрывать в творческих театральных, режиссерских играх и играх драматизациях сюжетов сказок, литературных произведений, внесение в них изменений и придумывание новых сюжетных линий, введение новых персонажей, действий.</p> <p>Поощрять способность творчески передавать образ в играх драматизациях, спектаклях.</p>	<p>Воспитывает любовь к театру.</p> <p>Воспитывает навыки театральной культуры, приобщает к театральному искусству через просмотр театральных постановок, видеоматериалов; рассказывает о театре, театральных профессиях.</p> <p>Знакомит со средствами погружения в художественные образы (музыка, слово, хореография, декорации, костюм, грим и другое) и возможностями распознавать их особенности.</p> <p>Педагог учит детей использовать в театрализованной деятельности детей разные виды театра (бибабо, пальчиковый, театр на ложках, картинок, перчаточный, кукольный и другое).</p> <p>Формирует умение выразительно передавать в действии, мимике, пантомимике, интонации эмоциональное состояние персонажей.</p> <p>Развивает творческую самостоятельность, эстетический вкус в передаче образа; отчетливость произношения.</p> <p>Использовать средства выразительности (поза, жесты, мимика, интонация, движения).</p> <p>Умение распределять между собой обязанности и роли;</p> <p>Педагог учит детей использовать разные формы взаимодействия детей и взрослых в театрализованной игре.</p> <p>Педагог формирует у детей умение вносить изменения и придумывать новые сюжетные линии сказок, литературных произведений, передавая их образ выразительными средствами в игре драматизации, спектакле.</p> <p>Педагог развивает самостоятельность детей в организации театрализованных игр; поддерживает желание самостоятельно выбирать литературный и музыкальный материал для театральной постановки; развивает проявление инициативы изготовления атрибутов и декораций к спектаклю.</p> <p>Развивает воображение и фантазию детей в создании и исполнении ролей самостоятельно придумывать детали костюма; формирует у детей умение действовать и говорить от имени разных персонажей, сочетать движения театральных игрушек с речью.</p> <p>Педагог формирует умение проводить анализ сыгранных ролей, просмотренных спектаклей.</p> <p>Педагог продолжает использовать возможности педагогического театра (взрослых) для накопления эмоционально-чувственного опыта, понимания детьми комплекса выразительных средств, применяемых в спектакле.</p> <p>Учит чувствовать и понимать эмоциональное состояние героя, вступать в ролевое взаимодействие с другими персонажами.</p> <p>Поощряет проявление инициативы и самостоятельности в выборе роли, сюжета, средств перевоплощения; предоставляет возможность для экспериментирования при создании одного и того же образа.</p>
Задачи и содержание в части культурно – досуговой деятельности		
от 3 до 4 лет	<p>Способствовать организации культурно-досуговой деятельности детей по интересам, обеспечивая эмоциональное благополучие и отдых.</p> <p>Помогать детям организовывать свободное время с</p>	<p>Педагог организует культурно-досуговую деятельность детей по интересам, обеспечивая эмоциональное благополучие и отдых.</p> <p>Педагог учит детей организовывать свободное время с пользой.</p> <p>Побуждает к участию в развлечениях (играх-забавах, музыкальных рассказах, просмотрах настольного</p>

	<p>интересом. Создавать условия для активного и пассивного отдыха. Создавать атмосферу эмоционального благополучия в культурно-досуговой деятельности. Развивать интерес к просмотру кукольных спектаклей, прослушиванию музыкальных и литературных произведений. Формировать желание участвовать в праздниках и развлечениях. Формировать основы праздничной культуры и навыки общения в ходе праздника и развлечения.</p>	<p>театра и так далее). Развивает умение проявлять интерес к различным видам досуговой деятельности (рассматривание иллюстраций, рисование, пение и так далее), создает атмосферу эмоционального благополучия. Формирует желание участвовать в праздниках. Педагог знакомит с культурой поведения в ходе праздничных мероприятий. Педагог поощряет детей в использовании песен, музыкально-ритмических движений, музыкальных игр в повседневной жизни и различных видах досуговой деятельности (праздниках, развлечениях и других видах досуговой деятельности).</p>
от 4 до 5 лет	<p>Развивать умение организовывать свободное время с пользой. Поощрять желание заниматься интересной самостоятельной деятельностью, отмечать красоту окружающего мира (кружение снежинок, пение птиц, шелест деревьев и прочее) и передавать это в различных видах деятельности (изобразительной, словесной, музыкальной). Развивать интерес к развлечениям, знакомящим с культурой и традициями народов страны. Осуществлять патриотическое и нравственное воспитание, приобщать к художественной культуре, эстетико-эмоциональному творчеству. Приобщать к праздничной культуре, развивать желание принимать участие в праздниках (календарных, государственных, народных). Формировать чувства причастности к событиям, происходящим в стране. Развивать индивидуальные творческие способности и художественные наклонности ребенка. Вовлекать детей в процесс подготовки разных видов развлечений. Формировать желание участвовать в кукольном спектакле, музыкальных и литературных композициях, концертах.</p>	<p>Педагог развивает умение детей организовывать свой досуг с пользой. Вовлекает детей в процесс подготовки к развлечениям (концерт, кукольный спектакль, вечер загадок и прочее). Побуждает к самостоятельной организации выбранного вида деятельности (художественной, познавательной, музыкальной и другое). В процессе организации и проведения развлечений педагог заботится о формировании потребности заниматься интересным и содержательным делом. Знакомит с традициями и культурой народов страны, воспитывает чувство гордости за свою страну (населенный пункт). Осуществляет патриотическое и нравственное воспитание, приобщает к художественной культуре, эстетико-эмоциональному творчеству. Приобщает к праздничной культуре, развивает желание принимать участие в праздниках (календарных, государственных, народных). Педагог развивает индивидуальные творческие способности и художественные наклонности детей. Развивает творческие способности. Активизирует желание посещать творческие объединения дополнительного образования. Педагог привлекает детей к процессу подготовки разных видов развлечений; формирует желание участвовать в кукольном спектакле, музыкальных и литературных композициях, концертах.</p>
от 5 до 6 лет	<p>Развивать желание организовывать свободное время с интересом и пользой. Формировать основы досуговой культуры во время игр,</p>	<p>Педагог развивает желание детей проводить свободное время с интересом и пользой, реализуя собственные творческие потребности (чтение книг, рисование, пение и так далее). Формирует у детей основы праздничной культуры.</p>

	<p>творчества, прогулки и прочее. Воспитывать интерес к народной культуре, продолжать знакомить с традициями народов страны. Воспитывать интерес и желание участвовать в народных праздниках и развлечениях. Создавать условия для проявления культурных потребностей и интересов, а также их использования в организации своего досуга. Формировать понятия праздничный и будний день, понимать их различия. Знакомить с историей возникновения праздников, воспитывать бережное отношение к народным праздничным традициям и обычаям. Развивать интерес к участию в праздничных программах и вызывать желание принимать участие в подготовке помещений к ним (украшение флажками, гирляндами, цветами и прочее). Формировать внимание и отзывчивость к окружающим людям во время праздничных мероприятий (поздравлять, приглашать на праздник, готовить подарки и прочее). Поддерживать интерес к участию в творческих объединениях дополнительного образования в ДОО и вне ее.</p>	<p>Знакомит с историей возникновения праздников, учит бережно относиться к народным праздничным традициям и обычаям. Педагог знакомит с русскими народными традициями, а также с обычаями других народов страны. - Поощряет желание участвовать в народных праздниках и развлечениях. Поддерживает желание участвовать в оформлении помещений к празднику. Формирует внимание и отзывчивость ко всем участникам праздничного действия (сверстники, педагоги, гости).</p>
от 6 до 7 лет	<p>Продолжать формировать интерес к полезной деятельности в свободное время (отдых, творчество, самообразование). Развивать желание участвовать в подготовке и участии в развлечениях, соблюдать культуру общения (доброжелательность, отзывчивость, такт, уважение). Расширять представления о праздничной культуре народов России, поддерживать желание использовать полученные ранее знания и навыки в праздничных мероприятиях (календарных, государственных, народных). Воспитывать уважительное отношение к своей стране в ходе предпраздничной подготовки. Формировать чувство удовлетворения от участия в коллективной досуговой деятельности. Поощрять желание детей посещать объединения</p>	<p>Педагог продолжает формировать у детей умение проводить свободное время с интересом и пользой (рассматривание иллюстраций, просмотр анимационных фильмов, слушание музыки, конструирование и так далее). Развивает активность детей, участие в подготовке развлечений. Формирует навыки культуры общения со сверстниками, педагогами и гостями. Поддерживает интерес к подготовке и участию в праздничных мероприятиях, опираясь на полученные навыки и опыт. Поощряет реализацию творческих проявлений в объединениях дополнительного образования. Педагог расширяет знания детей об обычаях и традициях народов России, воспитывает уважение к культуре других этносов. Формирует чувство удовлетворения от участия в совместной досуговой деятельности. Создание условий для выявления, развития и реализации творческого потенциала каждого ребенка с учетом его индивидуальности, поддержка его готовности к творческой самореализации и сотворчеству с другими людьми (детьми и взрослыми). Педагог активизирует использование песен, музыкально-ритмических движений, игру на музыкальных инструментах, музыкально-театрализованную деятельность в повседневной жизни и различных видах досуговой деятельности для реализации музыкально-творческих способностей</p>

	<p>дополнительного образования различной направленности (танцевальный кружок, хор, изостудия и прочее).</p>	<p>ребенка. Решение совокупных задач воспитания в рамках образовательной области "Художественно-эстетическое развитие" направлено на приобщение детей к ценностям "Культура" и "Красота", что предполагает: воспитание эстетических чувств (удивления, радости, восхищения) к различным объектам и явлениям окружающего мира (природного, бытового, социального), к произведениям разных видов, жанров и стилей искусства (в соответствии с возрастными особенностями). Приобщение к традициям и великому культурному наследию российского народа, шедеврам мировой художественной культуры; становление эстетического, эмоционально-ценностного отношения к окружающему миру для гармонизации внешнего и внутреннего мира ребенка. Создание условий для раскрытия детьми базовых ценностей и их проживания в разных видах художественно-творческой деятельности. Формирование целостной картины мира на основе интеграции интеллектуального и эмоционально-образного способов его освоения детьми.</p>
--	---	---

ФИЗИЧЕСКОЕ РАЗВИТИЕ

<p>от 1 года до 2 лет</p>	<p>Создавать условия для последовательного становления первых основных движений (бросание, катание, ползание, лазанье, ходьба) в совместной деятельности педагога с ребенком. Создавать условия для развития равновесия и ориентировки в пространстве. Поддерживать желание выполнять физические упражнения в паре с педагогом; побуждать к самостоятельным действиям. Привлекать к участию в играх-забавах, игровых упражнениях, подвижных играх, Укреплять здоровье ребенка средствами физического воспитания. Способствовать усвоению культурно-гигиенических навыков для приобщения к здоровому образу жизни.</p>	<p>Педагог активизирует двигательную деятельность детей. Создает условия для обучения основным движениям (бросание, катание, ползание, лазанье, ходьба). Создает условия для развития координации при выполнении упражнений. Побуждает к самостоятельному выполнению движений. Обеспечивает страховку для сохранения равновесия. Поощряет и поддерживает, создает эмоционально-положительный настрой. способствует формированию первых культурно-гигиенических навыков. В процессе физического воспитания педагог обеспечивает условия для развития основных движений и выполнения общеразвивающих упражнений. Бросание и катание бросание мяча (диаметр 6 - 8 см) вниз, вдаль; катание мяча (диаметр 20 - 25 см) вперед из исходного положения сидя и стоя. Ползание, лазанье ползание по прямой на расстояние до 2 метров; подлезание под веревку, натянутую на высоте - 50 см; пролезание в обруч (диаметр 50 см), перелазание через бревно (диаметр 15 - 20 см); лазанье по лесенке-стремянке вверх и вниз (высота 1 - 1,5 метра). Ходьба Ходьба за педагогом стайкой в прямом направлении. Упражнения в равновесии Ходьба: по дорожке (шириной 25 - 20 - 15 см); по ребристой доске; верх и вниз по наклонной доске, приподнятой на 10 - 15 - 20 см (ширина доски 25 - 30 см, длина 1,5 - 2 м) с поддержкой; Подъем на ступеньки и спуск с них, держась за опору; Перешагивание через веревку, положенную на пол, палку или кубик высотой 5 - 15 - 18 см со</p>
---------------------------	---	--

		<p>страховкой.</p> <p>Общеразвивающие упражнения Упражнения из исходного положения стоя, сидя, лежа с использованием предметов (погремушки, кубики, платочки и другое) и без них; В комплекс включаются упражнения: поднимание рук вперед и опускание, повороты корпуса вправо и влево из положения сидя, наклоны вперед (положить кубик и поднять его, перегибаясь через веревку, натянутую на высоте 40 - 45 см), сгибание и разгибание ног. Приседание с поддержкой педагога или у опоры.</p> <p>Подвижные игры и игровые упражнения Педагог организует и проводит игры-забавы, игровые упражнения, подвижные игры, побуждая детей к активному участию и вызывая положительные эмоции. Детям предлагаются разнообразные игровые упражнения для закрепления двигательных навыков.</p> <p>Формирование основ здорового образа жизни Педагог помогает осваивать элементарные культурно-гигиенические действия при приеме пищи, уходе за собой (при помощи педагога мыть руки перед едой и по мере загрязнения, пользоваться салфеткой, есть ложкой, пользоваться личным полотенцем и так далее).</p>
<p>от 2 лет до 3 лет</p>	<p>Обогащать двигательный опыт детей, помогая осваивать упражнения основной гимнастики: основные движения (бросание, катание, ловля, ползание, лазание, ходьба, бег, прыжки), общеразвивающие и музыкально-ритмические упражнения. Развивать психофизические качества, равновесие и ориентировку в пространстве. Формировать интерес и положительное отношение к выполнению физических упражнений, совместным двигательным действиям. Поддерживать у детей желание играть в подвижные игры вместе с педагогом в небольших подгруппах. Укреплять здоровье детей средствами физического воспитания. Формировать культурно-гигиенические навыки и навыки самообслуживания, приобщая к здоровому образу жизни.</p>	<p>Педагог формирует умение выполнять общеразвивающие и музыкально-ритмические упражнения в различных формах физкультурно-оздоровительной работы (утренняя гимнастика, физкультурные занятия, подвижные игры, индивидуальная работа по развитию движений и другое). Педагог формирует умение выполнять основные движения. Развивает психофизические качества, координацию, равновесие и ориентировку в пространстве. Педагог побуждает детей совместно играть в подвижные игры, действовать согласованно, реагировать на сигнал. Оптимизирует двигательную деятельность, предупреждая утомление, осуществляет помощь и страховку. Поощряет стремление ребенка соблюдать правила личной гигиены и проявлять культурно-гигиенические навыки. В процессе обучения основным движениям педагог побуждает детей действовать сообща, двигаться не наталкиваясь друг на друга, придерживаться определенного направления движения, предлагает разнообразные упражнения.</p> <p>Бросание, катание, ловля скатывание мяча по наклонной доске; прокатывание мяча педагогу и друг другу двумя руками стоя и сидя (расстояние 50 - 100 см), под дугу, в воротца; остановка катящегося мяча; передача мячей друг другу стоя; бросание мяча от груди двумя руками, снизу, из-за головы; бросание предмета в горизонтальную цель и вдаль с расстояния 100 - 125 см двумя и одной рукой; перебрасывание мяча через сетку, натянутую на уровне роста ребенка с расстояния 1- 1,5 м; ловля мяча, брошенного педагогом с расстояния до 1 м.</p>

		<p>Ползание и лазанье ползание на животе, на четвереньках до погремушки (флажка) 3 - 4 м (взяв ее, встать, выпрямиться), по доске, лежащей на полу, по наклонной доске, приподнятой одним концом на 20 - 30 см; ползание на животе, на четвереньках по гимнастической скамейке; проползание под дугой (30 - 40 см); влезание на лесенку-стремянку и спуск с нее произвольным способом.</p> <p>Ходьба стайкой за педагогом с перешагиванием через линии, палки, кубы; на носках; с переходом на бег; на месте, приставным шагом вперед, в сторону, назад; с предметами в руке (флажок, платочек, ленточка и другие); враспынную и в заданном направлении; между предметами; по кругу по одному и парами, взявшись за руки. направлении и в разных направлениях; между линиями (расстояние между линиями 40 - 30 см); за катящимся мячом; с переходом на ходьбу и обратно; непрерывный в течение 20- 30 - 40 секунд; медленный бег на расстояние 40 - 80 м.</p> <p>Прыжки на двух ногах на месте (10 - 15 раз); с продвижением вперед, через 1 - 2 параллельные линии (расстояние 10 - 20 см); в длину с места как можно дальше, через 2 параллельные линии (20 - 30 см); вверх, касаясь предмета, находящегося выше поднятых рук ребенка на 10 - 15 см.</p> <p>Упражнения в равновесии Ходьба: по дорожке (ширина 20 см, длина 2 - 3 м); по наклонной доске, приподнятой одним концом на 20 см; по гимнастической скамейке; перешагивание линий и предметов (высота 10 - 15 см); ходьба по извилистой дорожке (2 - 3 м), между линиями; Подъем без помощи рук на скамейку, удерживая равновесие с положением рук в стороны; Кружение на месте.</p> <p>Общеразвивающие упражнения Упражнения для кистей рук, развития и укрепления плечевого пояса: поднимание рук вперед, вверх, разведение в стороны, отведение назад, за спину, сгибание и разгибание, выполнение хлопков руками перед собой, над головой; махи руками вверх-вниз, вперед-назад; Упражнения для развития и укрепления мышц спины и гибкости позвоночника: повороты вправо-влево, с передачей предмета сидящему рядом ребенку, наклоны вперед из исходного положения стоя и сидя; одновременное сгибание и разгибание ног из исходного положения сидя и лежа, поочередное</p>
--	--	---

		<p>поднимание рук и ног из исходного положения лежа на спине; Упражнения для развития и укрепления мышц брюшного пресса и гибкости позвоночника: сгибание и разгибание ног, держась за опору, приседание, потягивание с подниманием на носки и другое; Музыкально-ритмические упражнения, разученные на музыкальном занятии, включаются в содержание подвижных игр и игровых упражнений; педагог показывает детям и выполняет вместе с ними: хлопки в ладоши под музыку, хлопки с одновременным притопыванием, приседание "пружинка", приставные шаги вперед-назад, кружение на носочках, имитационные упражнения. Педагог предлагает образец для подражания и выполняет вместе с детьми упражнения с предметами: погремушками, платочками, малыми обручами, кубиками, флажками и другое, в том числе, сидя на стуле или на скамейке.</p> <p>Подвижные игры и игровые упражнения Педагог развивает и поддерживает у детей желание играть в подвижные игры с простым содержанием, с текстом, с включением музыкально-ритмических упражнений. Создает условия для развития выразительности движений в имитационных упражнениях и сюжетных играх. Помогает самостоятельно передавать простейшие действия некоторых персонажей (попрыгать, как зайчики, помахать крыльшками, как птичка, походить как лошадка, поклевать зернышки, как цыплята, и тому подобное.</p> <p>Формирование основ здорового образа жизни Педагог формирует у детей полезные привычки и элементарные культурно-гигиенические навыки при приеме пищи, уходе за собой (самостоятельно и правильно мыть руки перед едой, после прогулки и посещения туалета, чистить зубы, пользоваться предметами личной гигиены). Поощряет умения замечать нарушения правил гигиены, оценивать свой внешний вид, приводить в порядок одежду. Способствует формированию положительного отношения к закалывающим и гигиеническим процедурам, выполнению физических упражнений.</p>
от 3 до 4 лет	<p>Обогащать двигательный опыт детей, используя упражнения основной гимнастики (строевые упражнения, основные движения, общеразвивающие, в том числе музыкально-ритмические упражнения), спортивные упражнения, подвижные игры, помогая согласовывать свои действия с действиями других детей, соблюдать правила в игре. Развивать психофизические качества, ориентировку в пространстве, координацию, равновесие, способность быстро реагировать на сигнал. Формировать интерес и положительное отношение к занятиям физической культурой и активному отдыху, воспитывать самостоятельность. Укреплять здоровье детей средствами физического</p>	<p>Педагог формирует умение: организованно выполнять строевые упражнения, находить свое место при совместных построениях, передвижениях. Педагог формирует умение организованно выполнять по показу общеразвивающие, музыкально - ритмические упражнения; создает условия для активной двигательной деятельности и положительного эмоционального состояния детей. Педагог воспитывает/ формирует умение слушать и следить за показом, умение выполнять предложенные задания сообща, действуя, в общем, для всех темпе. Организует подвижные игры, помогая детям выполнять движения с эмоциональным отражением замысла, соблюдать правила в подвижной игре. Педагог продумывает и организует активный отдых Приобщает детей к овладению элементарными нормами и правилами поведения в двигательной деятельности. Приобщает детей к здоровому образу жизни. Формирует умения и навыки личной гигиены, воспитывает полезные для здоровья привычки.</p>

<p>воспитания, создавать условия для формирования правильной осанки, способствовать усвоению правил безопасного поведения в двигательной деятельности. Закреплять культурно-гигиенические навыки и навыки самообслуживания, формируя полезные привычки, приобщая к здоровому образу жизни.</p>	<p>Воспитывает полезные привычки, осознанное, заботливое, бережное отношение к своему здоровью и здоровью окружающих.</p> <p>БРОСАНИЕ, КАТАНИЕ, ЛОВЛЯ, МЕТАНИЕ катание мяча друг другу, сидя парами ноги врозь, стоя на коленях прокатывание мяча в воротца, под дугу, стоя парами; прокатывание мячей в прямом направлении, друг другу, в ворота, бросание мячей воспитателю; подбрасывание мяча вверх и ловля его; бросание мяча о землю и ловля его; бросание и ловля мяча в парах бросание мяча вверх и о землю и ловля его; бросание мяча воспитателю и ловля его обратно; перебрасывание мяча, стоя парами лицом друг другу. перебрасывание мяча через сетку; произвольное прокатывание обруча, ловля обруча, катящегося от педагога бросание мешочка в горизонтальную цель (корзину) двумя и одной рукой; бросание, одной рукой мяча в обруч, расположенный на уровне глаз ребенка, с расстояния 1,5 м; метание вдаль.</p> <p>ПОЛЗАНИЕ, ЛАЗАНЬЕ ползание на четвереньках на расстояние 4 - 5 - 6 м до кегли (взять ее, встать, выпрямиться, поднять двумя руками над головой); ползание по гимнастической скамейке за катящимся мячом; проползание на четвереньках под 3- 4 дугами (высота 50 см, расстояние 1 м); ползание на четвереньках с опорой на ладони и ступни по доске; влезание на лесенку-стремянку или гимнастическую стенку произвольным способом (не пропуская реек) и спуск с нее; подлезание под дугу, не касаясь руками пола.</p> <p>ХОДЬБА ходьба в заданном направлении небольшими группами, друг за другом, парами друг за другом ходьба по ориентирам (по прямой, по кругу; ходить, обходя предметы, в рассыпную, "змейкой"; Ходьба с поворотом и сменой направления); ходьба на носках; ходьба, высоко поднимая колени; ходьба, перешагивая предметы; ходьба в разных направлениях; ходьба с выполнением заданий (присесть, встать, идти дальше); ходьба по наклонной доске; ходьба в чередовании с бегом.</p> <p>БЕГ бег группами и по одному за направляющим, в рассыпную, со сменой темпа; бег по кругу, в парах; бег по кругу, держась за руки бег, оббегая предметы, между двух или вдоль одной линии; бег со сменой направления, с остановками; бег мелким шагом;</p>
--	--

		<p>бег на носках; бег в чередовании с ходьбой; бег убежание от ловящего, ловля убегающего; бег в течение 50 - 60 сек; быстрый бег 10 - 15 м; медленный бег 120 - 150 м перебегание подгруппами по 5 - 6 человек с одной стороны площадки на другую.</p> <p>ПРЫЖКИ прыжки на двух и на одной ноге; прыжки на месте, прыжки, продвигаясь вперед на 2 - 3 м; прыжки через линию, (вперед и, развернувшись, в обратную сторону); прыжки через 2 линии (расстояние 25 - 30 см), прыжки через 4 - 6 параллельных линий (расстояние 15 - 20 см); прыжки из обруча в обруч (плоский) по прямой; прыжки в длину с места (не менее 40 см); спрыгивание (высота 10 - 15 см).</p> <p>СТРОЕВЫЕ УПРАЖНЕНИЯ Построение в колонну по одному, в шеренгу, в круг по ориентирам. Перестроение в колонну по два, в рассыпную. Смыкание и размыкание обычным шагом. Повороты направо и налево переступанием.</p> <p>ПОДВИЖНЫЕ ИГРЫ Педагог поддерживает активность детей в процессе двигательной деятельности, организуя сюжетные и несюжетные подвижные игры. Воспитывает умение действовать сообща, соблюдать правила, начинать и заканчивать действия по указанию и в соответствии с сюжетом игры, двигаться определенным способом и в заданном направлении, придавать своим движениям выразительность (кошка просыпается, потягивается, мяукает).</p> <p>ФОРМИРОВАНИЕ ОСНОВ ЗДОРОВОГО ОБРАЗА ЖИЗНИ Педагог поддерживает стремление ребенка самостоятельно ухаживать за собой, соблюдать порядок и чистоту, ухаживать за своими вещами и игрушками; Формирует первичные представления о роли чистоты, аккуратности для сохранения здоровья Напоминает о необходимости соблюдения правил безопасности в двигательной деятельности (бегать, не наталкиваясь друг на друга, не толкать товарища, не нарушать правила.</p> <p>ПЛАВАНИЕ Погружение в воду, ходьба и бег в воде прямо и по кругу, игры с плавающими игрушками в воде.</p> <p>АКТИВНЫЙ ОТДЫХ Досуги и праздники направлены на решение задач приобщения к здоровому образу жизни, должны иметь социально-значимую и патриотическую тематику, посвящаться государственным праздникам,</p>
--	--	--

		ярким спортивным событиям и достижениям выдающихся спортсменов. День здоровья проводится 1 (один) раз в квартал.
от 4 до 5 лет	<p>Обогащать двигательный опыт детей, способствуя техничному выполнению упражнений основной гимнастики (строевые упражнения, основные движения, общеразвивающие, в том числе музыкально-ритмические упражнения), создавать условия для освоения спортивных упражнений, подвижных игр.</p> <p>Формировать психофизические качества (сила, быстрота, выносливость, гибкость, ловкость), ориентировку в пространстве развивать координацию, меткость;</p> <p>Воспитывать волевые качества, самостоятельность, стремление соблюдать правила в подвижных играх, проявлять самостоятельность при выполнении физических упражнений.</p> <p>Продолжать формировать интерес и положительное отношение к физической культуре и активному отдыху, формировать первичные представления об отдельных видах спорта.</p> <p>Укреплять здоровье ребенка, опорно-двигательный аппарат, формировать правильную осанку, повышать иммунитет средствами физического воспитания.</p> <p>Формировать представления о факторах, влияющих на здоровье, воспитывать полезные привычки, способствовать усвоению правил безопасного поведения в двигательной деятельности.</p>	<p>Педагог формирует и закрепляет: двигательные умения и навыки, развивает психофизические качества при: выполнении упражнений основной гимнастики, а также при проведении подвижных и спортивных игр.</p> <p>Помогает: точно принимать исходное положение, показывает возможность использования разученного движения в самостоятельной двигательной деятельности, укреплять дружеские взаимоотношения со сверстниками.</p> <p>Педагог воспитывает/ формирует: умение слышать и выполнять указания, умение ориентироваться на словесную инструкцию.</p> <p>Поддерживает стремление соблюдать технику выполнения упражнений.</p> <p>Поддерживает стремление соблюдать правила в подвижной игре.</p> <p>Поощряет проявление целеустремленности и упорства в достижении цели, стремление к творчеству.</p> <p>Начинает формировать элементарные представления о разных формах активного отдыха, включая туризм.</p> <p>Формирует представление о правилах поведения в двигательной деятельности.</p> <p>Педагог способствует овладению элементарными нормами и правилами здорового образа жизни.</p> <p>Формирует и закрепляет полезные привычки, способствующие укреплению и сохранению здоровья.</p> <p>Воспитывает полезные привычки, осознанное, заботливое, бережное отношение к своему здоровью и здоровью окружающих.</p> <p>БРОСАНИЕ, КАТАНИЕ, ЛОВЛЯ, МЕТАНИЕ</p> <p>прокатывание мяча между* линиями, шнурами, палками (длина 2-3 м), положенными (на расстоянии 15-20 см одна от другой) и огибая кубики или кегли, расставленные по одной линии на расстоянии 70-80 см;</p> <p>скатывание мяча по наклонной доске, попадая в предмет;</p> <p>подбрасывание мяча вверх и ловля его после удара об пол;</p> <p>подбрасывание и ловля мяча не менее 3 - 4 раз подряд;</p> <p>бросание и ловля мяча в паре;</p> <p>бросание мяча двумя руками из-за головы стоя;</p> <p>бросание мяча двумя руками из-за головы сидя;</p> <p>бросание вдаль</p> <p>отбивание мяча правой и левой рукой о землю не менее 5 раз подряд;</p> <p>передача мяча друг другу стоя и сидя, в разных построениях;</p> <p>перебрасывание мяча друг другу в кругу;</p> <p>перебрасывание мяча через сетку;</p> <p>прокатывание обруча педагогу, удержание обруча, катящегося от педагога;</p> <p>прокатывание обруча друг другу в парах; попадание мячом в горизонтальную и вертикальную цели с расстояния 2 - 2,5 м.</p> <p>ПОЛЗАНИЕ, ЛАЗАНЬЕ</p> <p>ползание на четвереньках "змейкой" между расставленными кеглями;</p>

		<p>ползание на четвереньках по наклонной доске по гимнастической скамейке на животе, подтягиваясь руками; проползание в обручи, под дуги;</p> <p>ползание на четвереньках с опорой на стопы и ладони;</p> <p>влезание на гимнастическую стенку и спуск с нее, не пропуская реек;</p> <p>переход по гимнастической стенке с пролета на пролет вправо и влево на уровне 1 - 2 рейки;</p> <p>подлезание под веревку или дугу, не касаясь руками пола прямо и боком.</p> <p>ХОДЬБА</p> <p>ходьба обычная, в колонне по одному, придерживаясь указанного направления, с изменением темпа движения;</p> <p>ходьба на носках, на пятках, на внешней стороне стопы, приставным шагом вперед и по шнуру;</p> <p>ходьба в противоположную сторону;</p> <p>ходьба со сменой ведущего</p> <p>ходьба, перешагивая предметы;</p> <p>ходьба, чередуя мелкий и широкий шаг, "змейкой";</p> <p>ходьба в сторону, назад, на месте;</p> <p>ходьба с разным положением рук (на поясе, в стороны (плечи развести), за спиной).</p> <p>ходьба по наклонной доске с выполнением заданий;</p> <p>ходьба в чередовании с бегом, прыжками;</p> <p>ходьба приставным шагом вперед, с остановкой по сигналу.</p> <p>БЕГ</p> <p>бег в колонне по одному, высоко поднимая колени;</p> <p>бег на месте;</p> <p>бег в парах;</p> <p>бег по кругу, держась за руки;</p> <p>бег, оббегая предметы</p> <p>бег со сменой направляющего, меняя направление движения и темп;</p> <p>бег мелким шагом;</p> <p>бег на носках;</p> <p>бег в чередовании с ходьбой;</p> <p>бег враспынную с ловлей и увертыванием.</p> <p>непрерывный бег 1 - 1,5 мин;</p> <p>медленный бег 150 - 200 м;</p> <p>бег на скорость 20 м;</p> <p>бег враспынную по сигналу с последующим нахождением своего места в колонне;</p> <p>пробегание 30 - 40 м в чередовании с ходьбой 2 - 3 раза;</p> <p>челночный бег 2х5</p> <p>перебегание подгруппами по 5 - 6 человек с одной стороны площадки на другую.</p> <p>ПРЫЖКИ</p> <p>прыжки на двух ногах на месте,</p> <p>прыжки на двух ногах на месте с поворотом вправо и влево, вокруг себя, ноги вместе-ноги врозь;</p>
--	--	--

		<p>прямой галоп; подпрыгивание на двух ногах с продвижением вперед на 2 - 3 м; прыжки через 4 - 6 линий (расстояние между линиями 40 - 50 см); прыжки из обруча в обруч (плоский) по прямой; прыжки в длину с места (не менее 40-50 см.) спрыгивание со скамейки (высота 15-20 см) прыжки стараясь достать предмет, подвешенный над головой; выполнение 20 подпрыгиваний с небольшими перерывами; попытки выполнения прыжков с короткой скакалкой.</p> <p>СТРОЕВЫЕ УПРАЖНЕНИЯ Построение в колонну по одному, по два, по росту, врассыпную. Перестроение из колонны по одному в колонну по два в движении, со сменой ведущего; перестроение из одной колонны или шеренги в звенья на месте и в движении. Размыкание и смыкание на вытянутые руки, равнение по ориентирам и без них. Повороты направо, налево, кругом на месте переступанием и в движении.</p> <p>ПОДВИЖНЫЕ ИГРЫ Педагог продолжает: закреплять основные движения и развивать психофизические качества в подвижных играх, поощряет желание выполнять роль водящего, развивает пространственную ориентировку, самостоятельность и инициативность в организации знакомых игр с небольшой группой сверстников. Приучает к выполнению правил, поощряет проявление целеустремленности, настойчивости, творческих способностей детей (придумывание и комбинирование движений в игре).</p> <p>ФОРМИРОВАНИЕ ОСНОВ ЗДОРОВОГО ОБРАЗА ЖИЗНИ Способствует пониманию детьми необходимости занятий физической культурой, важности правильного питания, соблюдения гигиены, закаливания для сохранения и укрепления здоровья Уточняет представления детей о здоровье, факторах, положительно влияющих на него Напоминает о правилах безопасного поведения в двигательной деятельности (соблюдать очередность при занятиях с оборудованием, не толкать товарища, бегать в колонне, не обгоняя друг друга и другое). Формирует первичные представления об отдельных видах спорта.</p> <p>ПЛАВАНИЕ Погружение в воду с головой, попеременные движения ног в воде, держась за бортик, доску, палку, игры с предметами в воде, доставание их со дна, ходьба за предметом в воде.</p> <p>АКТИВНЫЙ ОТДЫХ Досуги и праздники направлены на решение задач приобщения к здоровому образу жизни, должны иметь социально-значимую и патриотическую тематику, посвящаться государственным праздникам, ярким спортивным событиям и достижениям выдающихся спортсменов.</p> <p>День здоровья проводится 1 (один) раз в квартал.</p>
от 5 до 6 лет	Обогащать двигательный опыт, создавать условия для оптимальной двигательной деятельности, развивая	Педагог формирует, закрепляет и совершенствует: двигательные умения и навыки, развивает психофизические качества, обогащает двигательный опыт детей разнообразными физическими

<p>умения осознанно, технично, точно, активно выполнять упражнения основной гимнастики, осваивать спортивные упражнения, элементы спортивных игр, элементарные туристские навыки.</p> <p>Развивать психофизические качества, ориентировку в пространстве, равновесие, координацию, мелкую моторику, точность и меткость.</p> <p>Воспитывать самоконтроль и самостоятельность, проявлять творчество при выполнении движений и в подвижных играх, соблюдать правила в подвижной игре, взаимодействовать в команде.</p> <p>Воспитывать патриотические чувства и нравственно-волевые качества в подвижных и спортивных играх, формах активного отдыха.</p> <p>Продолжать развивать интерес к физической культуре, формировать представления о разных видах спорта и достижениях российских спортсменов.</p> <p>Укреплять здоровье ребенка, опорно-двигательный аппарат, формировать правильную осанку, повышать иммунитет средствами физического воспитания.</p> <p>Расширять представления о здоровье и его ценности, факторах на него влияющих, оздоровительном воздействии физических упражнений, туризме как форме активного отдыха.</p> <p>Воспитывать бережное и заботливое отношение к своему здоровью и здоровью окружающих, осознанно соблюдать правила здорового образа жизни и безопасности в двигательной деятельности и во время туристских прогулок и экскурсий.</p>	<p>упражнениями, поддерживает детскую инициативу.</p> <p>Поощряет стремление выполнять упражнения технично, рационально, экономно, выразительно, в соответствии с разнообразным характером музыки, ритмом, темпом, амплитудой.</p> <p>Закрепляет умение осуществлять самоконтроль за соблюдением техники выполнения упражнений.</p> <p>Создает условия для освоения элементов спортивных игр, использует игры-эстафеты.</p> <p>Поощряет осознанное выполнение упражнений и соблюдение правил в подвижных играх.</p> <p>Поддерживает предложенные детьми варианты их усложнения.</p> <p>поощряет проявление нравственно-волевых качеств, дружеских взаимоотношения со сверстниками.</p> <p>Организует для детей и родителей (законных представителей) туристские прогулки и экскурсии, физкультурные праздники и досуги. с соответствующей тематикой.</p> <p>Способствует формированию навыков безопасного поведения в двигательной деятельности.</p> <p>Педагог уточняет, расширяет и закрепляет представления о здоровье и здоровом образ жизни.</p> <p>Формирует и закрепляет полезные привычки, способствующие укреплению и сохранению здоровья.</p> <p>Воспитывает полезные привычки, осознанное, заботливое, бережное отношение к своему здоровью и здоровью окружающих.</p> <p>БРОСАНИЕ, КАТАНИЕ, ЛОВЛЯ, МЕТАНИЕ</p> <p>прокатывание мяча по гимнастической скамейке, направляя его рукой (правой и левой);</p> <p>прокатывание набивного мяча;</p> <p>подбрасывание и ловля мяча одной рукой 4 - 5 раз подряд;</p> <p>бросание в цель одной и двумя руками снизу и из-за головы: бросать вдаль предметы разного веса;</p> <p>сидя бросать двумя руками из-за головы набивной мяч;</p> <p>отбивание мяча об пол на месте 10 раз</p> <p>перебрасывание мяча из одной руки в другую;</p> <p>перебрасывание мяча друг другу и ловля его разными способами стоя и сидя, в разных построениях;</p> <p>перебрасывание мяча через сетку</p> <p>ведение мяча 5 - 6 м;</p> <p>прокатывание обруча, бег за ним и ловля;</p> <p>метание в цель одной и двумя руками снизу и из-за головы;</p> <p>метание вдаль предметов разной массы (мешочки, шишки, мячи и другие);</p> <p>забрасывание его в баскетбольную корзину.</p> <p>ПОЛЗАНИЕ, ЛАЗАНЬ</p> <p>ползание на четвереньках, разными способами (с опорой на ладони и колени, на ступни и ладони, предплечья и колени);</p> <p>ползание на четвереньках по прямой, толкая головой мяч (3 - 4 м), "змейкой" между кеглями; ползание на четвереньках по гимнастической скамейке вперед и назад;</p> <p>на животе и на спине, отталкиваясь руками и ногами;</p> <p>проползание под скамейкой; ползание на животе; ползание по скамейке с опорой на предплечья и колени; ползание на четвереньках по скамейке назад;</p> <p>лазанье по гимнастической стенке чередующимся шагом;</p> <p>переход по гимнастической стенке с пролета на пролет вправо и влево на уровне 1 - 2 рейки;</p>
--	--

		<p>переползание через несколько предметов подряд, под дугами, в туннеле; лазание по веревочной лестнице; выполнение упражнений на канате (захват каната ступнями ног, выпрямление ног с одновременным сгибанием рук, перехватывание каната руками).</p> <p>ХОДЬБА ходьба обычным шагом, в колонне по одному и по два вдоль границ зала, обозначая повороты; ходьба на носках, на пятках, с высоким подниманием колен, на внешней стороне стопы ходьба приставным шагом в сторону (направо и налево), в полуприседе, мелким и широким шагом, перекатом с пятки на носок, гимнастическим шагом, с закрытыми глазами 3 - 4 м; ходьба, перешагивая предметы; ходьба, чередуя мелкий и широкий шаг, "змейкой", без ориентиров; ходьба в сторону, назад, на месте; ходьба с разным положением рук (на поясе, в стороны (плечи развести), за спиной). ходьба по наклонной доске с выполнением заданий; ходьба в чередовании с бегом, прыжками; ходьба приставным шагом вперед, с остановкой по сигналу.</p> <p>БЕГ бег в колонне по одному "змейкой", бег с пролезанием в обруч; бег, высоко поднимая колени; бег группами, оббегая предметы; бег между расставленными предметами; бег в заданном темпе; бег мелким шагом и широким шагом; бег на носках; бег с ловлей и увертыванием, догоняя убегающих, и убегая от ловящих; непрерывный бег 1,5 - 2 мин; медленный бег 250 - 300 м; быстрый бег 10 м 2 - 3 - 4 раза; бег врассыпную по сигналу с последующим нахождением своего места в колонне; челночный бег 2 x 10 м, 3 x 10 м; пробегание на скорость 20 м; бег с перестроением на ходу в пары, звенья, со сменой ведущих; бег под вращающейся скакалкой.</p> <p>ПРЫЖКИ подпрыгивание на месте одна нога вперед-другая назад, ноги скрестно-ноги врозь; на одной ноге; подпрыгивание с хлопками перед собой, над головой, за спиной; подпрыгивание с ноги на ногу; прыжки на двух ногах с продвижением вперед на 3 - 4 м; прыжки на одной ноге (правой и левой) 2 - 2,5 м;</p>
--	--	--

		<p>прыжки, продвигаясь вперед через начерченные линии, из кружка в кружок; прыжки из обруча в обруч (плоский) по прямой; перепрыгивание боком невысокие препятствия (шнур, канат, кубик); прыжки в длину с места (от 50 см и более, с учётом индивидуальных возможностей); спрыгивание с высоты (высота 20-25 см) в обозначенное место; впрыгивание на предметы высотой 30 см с разбега 3 шага; прыжки в длину и в высоту с места и с разбега на соревнование подпрыгивания на двух ногах 30 раз в чередовании с ходьбой, прыжки с короткой скакалкой: прыжки на двух ногах с промежуточными прыжками и без них; прыжки с ноги на ногу; бег со скакалкой; прыжки через обруч, вращая его как скакалку; прыжки через длинную скакалку пробегание под вращающейся скакалкой, прыжки через вращающуюся скакалку с места; вбегание под вращающуюся скакалку - прыжок - выбегание; пробегание под вращающейся скакалкой парами.</p> <p>СТРОВОЕ УПРАЖНЕНИЯ Построение по росту, поддерживая равнение в колонне, шеренге; построение в колонну по одному, в шеренгу, в круг. Перестроение в колонну по три, в две шеренги на месте и при передвижении; ходьба "змейкой", расхождение из колонны по одному в разные стороны с последующим слиянием в пары. Размыкание в колонне на вытянутые вперед руки, в шеренге на вытянутые руки в стороны. Повороты налево, направо, кругом переступанием и прыжком.</p> <p>ПОДВИЖНЫЕ ИГРЫ Педагог продолжает закреплять и совершенствовать основные движения детей в сюжетных и несюжетных подвижных играх, в играх с элементами соревнования, играх-эстафетах; оценивает качество движений и поощряет соблюдение правил, помогает быстро ориентироваться в пространстве, наращивать и удерживать скорость, проявлять находчивость, целеустремленность Педагог обучает взаимодействию детей в команде, поощряет оказание помощи и взаимовыручки, инициативы при организации игр с небольшой группой сверстников, младшими детьми; воспитывает и поддерживает проявление нравственно - волевых качеств, самостоятельности и сплоченности, чувства ответственности за успехи команды, стремление к победе, стремление к преодолению трудностей; развивает творческие способности, поддерживает инициативу детей в играх (выбор игр, придумывание новых вариантов, комбинирование движений). Способствует формированию духовно-нравственных качеств, основ патриотизма и гражданской идентичности в подвижных играх.</p> <p>СПОРТИВНЫЕ ИГРЫ Педагог обучает детей элементам спортивных игр, которые проводятся в спортивном зале или на площадке в зависимости от имеющихся условий и оборудования, а также региональных и климатических особенностей.</p>
--	--	--

		<p>Городки: бросание биты сбоку, выбивание городка с кона (5 - 6 м) и полукона (2 - 3 м); знание 3 - 4 фигур</p> <p>Элементы баскетбола: перебрасывание мяча друг другу от груди; ведение мяча правой и левой рукой; забрасывание мяча в корзину двумя руками от груди; игра по упрощенным правилам.</p> <p>Элементы футбола: отбивание мяча правой и левой ногой в заданном направлении; ведение мяча ногой между и вокруг предметов; отбивание мяча о стенку; передача мяча ногой друг другу (3 - 5 м); игра по упрощенным правилам.</p> <p>Бадминтон: отбивание волана ракеткой в заданном направлении; игра с педагогом.</p> <p>ФОРМИРОВАНИЕ ОСНОВ ЗДОРОВОГО ОБРАЗА ЖИЗНИ Продолжает воспитывать заботливое отношение к здоровью своему и окружающих (соблюдать чистоту и правила гигиены, правильно питаться, выполнять профилактические упражнения для сохранения и укрепления здоровья). Педагог продолжает уточнять и расширять представления детей о факторах, положительно влияющих на здоровье (правильное питание, выбор полезных продуктов, занятия физкультурой, прогулки на свежем воздухе). Уточняет и расширяет представления о правилах безопасного поведения в двигательной деятельности (при активном беге, прыжках, взаимодействии с партнером, в играх и упражнениях с мячом, гимнастической палкой, скакалкой, обручем, предметами, пользовании спортивными инвентарем и оборудованием) и учит их соблюдать в ходе туристских прогулок. Формировать представления о разных видах спорта (футбол, хоккей, баскетбол, бадминтон, плавание, фигурное катание, художественная и спортивная гимнастика, лыжный спорт и другие) и выдающихся достижениях российских спортсменов, роли физкультуры и спорта для укрепления здоровья</p> <p>ПЛАВАНИЕ Ходьба по дну вперед и назад, приседая, погружаясь в воду до подбородка, до глаз, опуская лицо в воду, приседание под водой, доставая предметы, идя за предметами по прямой в спокойном темпе и на скорость. Движения прямыми ногами вверх и вниз, сидя на бортике и лежа в воде, держась за опору. Скольжение на груди, плавание произвольным способом.</p> <p>АКТИВНЫЙ ОТДЫХ Досуги и праздники направлены на решение задач приобщения к здоровому образу жизни, должны иметь социально-значимую и патриотическую тематику, посвящаться государственным праздникам, ярким спортивным событиям и достижениям выдающихся спортсменов.</p> <p>День здоровья проводится 1 (один) раз в квартал. Туристские прогулки и экскурсии педагог организует для детей непродолжительные пешие прогулки и экскурсии с постепенно удлиняющимися переходами - на стадион, в парк, на берег моря и другое. Время перехода в одну сторону составляет 30 - 40 минут, общая продолжительность не более 1,5 - 2 часов. Время непрерывного движения 20 минут, с перерывом между переходами не менее 10 минут.</p>
--	--	--

		<p>Педагог формирует представления о туризме как виде активного отдыха и способе ознакомления с природой и культурой родного края; оказывает помощь в подборе снаряжения (необходимых вещей и одежды) для туристской прогулки, организует наблюдение за природой, обучает ориентироваться на местности, соблюдать правила гигиены и безопасного поведения, осторожность в преодолении препятствий; организует с детьми разнообразные подвижные игры во время остановки.</p>
от 6 до 7 лет	<p>Обогащать двигательный опыт детей с помощью упражнений основной гимнастики, развивать умения технично, точно, осознанно, рационально и выразительно выполнять физические упражнения, осваивать туристские навыки.</p> <p>Освоение новых элементов спортивных игр и совершенствование сформированных умений и навыков в предыдущих возрастных периодах.</p> <p>Развивать психофизические качества (точность, меткость, глазомер, мелкая моторика), ориентировку в пространстве, самоконтроль, самостоятельность, творчество.</p> <p>Поощрять соблюдение правил в подвижной игре, проявление инициативы и самостоятельности при ее организации, партнерское взаимодействие в команде.</p> <p>Воспитывать патриотизм, нравственно-волевые качества и гражданскую идентичность в двигательной деятельности и различных формах активного отдыха.</p> <p>Формировать осознанную потребность в двигательной деятельности, поддерживать интерес к физической культуре и спортивным достижениям России, расширять представления о разных видах спорта.</p> <p>Сохранять и укреплять здоровье детей средствами физического воспитания.</p> <p>Расширять и уточнять представления о здоровье, факторах на него влияющих, средствах его укрепления, туризме, как форме активного отдыха, физической культуре и спорте, спортивных событиях и достижениях, правилах безопасного поведения в двигательной деятельности и при проведении туристских прогулок и экскурсий.</p> <p>Воспитывать бережное, заботливое отношение к здоровью и человеческой жизни, развивать стремление к сохранению своего здоровья и здоровья окружающих людей, оказывать помощь и поддержку другим людям.</p>	<p>Педагог создает условия для дальнейшего совершенствования и закрепления основных движений, развития психофизических качеств и способностей, общеразвивающих, музыкально-ритмических упражнений и их комбинаций, спортивных упражнений, освоения элементов спортивных игр, игр-эстафет.</p> <p>Поощряет стремление выполнять упражнения технично, рационально, экономно, выразительно, в соответствии с разнообразным характером музыки, ритмом, темпом, амплитудой.</p> <p>В процессе организации разных форм физкультурно-оздоровительной работы педагог обучает детей следовать инструкции, слышать и выполнять указания, соблюдать дисциплину, осуществлять самоконтроль давать оценку качества выполнения упражнений.</p> <p>Поддерживает стремление творчески использовать двигательный опыт в самостоятельной деятельности; на занятиях гимнастикой; самостоятельно организовывать и придумывать подвижные игры; общеразвивающие упражнения; комбинировать их элементы, импровизировать.</p> <p>Поддерживает интерес к физической культуре, спорту и туризму, активному отдыху.</p> <p>Способствует формированию навыков безопасного поведения в двигательной деятельности.</p> <p>Педагог продолжает приобщать детей к здоровому образу жизни: расширяет и уточняет представления о факторах, влияющих на здоровье, способах его сохранения и укрепления, оздоровительных мероприятиях.</p> <p>Формирует и закрепляет полезные привычки, способствующие укреплению и сохранению здоровья.</p> <p>Воспитывает полезные привычки, осознанное, заботливое, бережное отношение к своему здоровью и здоровью окружающих.</p> <p>БРОСАНИЕ, КАТАНИЕ, ЛОВЛЯ, МЕТАНИЕ</p> <p>катание мяча правой и левой ногой по прямой, в цель, между предметами, друг другу;</p> <p>прокатывание и перебрасывание друг другу набивных мячей</p> <p>прокатывание мяча между предметами;</p> <p>прокатывание набивного мяча;</p> <p>подбрасывание мяча вверх и ловля его в прыжке;</p> <p>бросание мяча вверх, о землю и ловля его двумя руками не менее 20 раз подряд, одной рукой не менее 10 раз;</p> <p>передача мяча с отскоком от пола из одной руки в другую;</p> <p>перебрасывание мяча друг другу снизу, от груди, сверху двумя руками; одной рукой от плеча;</p> <p>перебрасывание мяча через сетку;</p> <p>ведение мяча, продвигаясь между предметами, по кругу;</p> <p>ведение мяча с выполнением заданий (поворотом, передачей другому).</p> <p>ПОЛЗАНИЕ, ЛАЗАНЬЕ</p>

		<p>ползание на четвереньках, разными способами (с опорой на ладони и колени, на ступни и ладони, предплечья и колени);</p> <p>ползание на четвереньках по прямой, толкая головой мяч (3 - 4 м), "змейкой" между кеглями; ползание на четвереньках по гимнастической скамейке вперед и назад;</p> <p>влезание на гимнастическую стенку до верха и спуск с нее чередующимся шагом одноименным и разноименным;</p> <p>переход по гимнастической стенке с пролета на пролет вправо и влево на уровне 1 - 2 рейки;</p> <p>перелезание с пролета на пролет по диагонали; пролезание в обруч разными способами;</p> <p>лазанье по веревочной лестнице;</p> <p>выполнение упражнений на канате (захват каната ступнями ног, выпрямление ног с одновременным сгибанием рук, перехватывание каната руками);</p> <p>влезание по канату на доступную высоту.</p> <p>ХОДЬБА</p> <p>ходьба обычная, гимнастическим шагом, скрестным шагом, спиной вперед;</p> <p>ходьба выпадами, с закрытыми глазами, приставными шагами назад;</p> <p>ходьба в приседе, с различными движениями рук, в различных построениях;</p> <p>ходьба на носках, на пятках, с высоким подниманием колен, на внешней стороне стопы</p> <p>ходьба приставным шагом в сторону (направо и налево), в полуприседе, мелким и широким шагом, перекатом с пятки на носок, гимнастическим шагом, с закрытыми глазами 3 - 4 м;</p> <p>ходьба, перешагивая предметы;</p> <p>ходьба, чередуя мелкий и широкий шаг, "змейкой", без ориентиров;</p> <p>ходьба в сторону, назад, на месте;</p> <p>ходьба с разным положением рук (на поясе, в стороны (плечи развести), за спиной).</p> <p>ходьба по наклонной доске с выполнением заданий;</p> <p>ходьба в чередовании с бегом, прыжками;</p> <p>ходьба приставным шагом вперед, с остановкой по сигналу.</p> <p>БЕГ</p> <p>бег в колонне по одному, в рассыпную, парами, тройками, четверками</p> <p>бег, перешагивая рейки и другие невысокие препятствия</p> <p>бег с остановкой по сигналу, в сочетании с прыжками (с линии на линию, из кружка в кружок)</p> <p>бег мелким шагом и широким шагом;</p> <p>бег на носках;</p> <p>бег с ловлей и увертыванием, догоняя убегающих, и убегая от ловящих;</p> <p>медленный бег до 2 - 3 минут;</p> <p>быстрый бег 20 м 2 - 3 раза с перерывами;</p> <p>бег в рассыпную по сигналу с последующим нахождением своего места в колонне;</p> <p>челночный бег 3x10 м;</p> <p>бег наперегонки;</p> <p>бег по пересеченной местности;</p>
--	--	---

		<p>бег 10 м с наименьшим числом шагов; бег с перестроением на ходу в пары, звенья, со сменой ведущих; бег со скакалкой; бег в сочетании с прыжками; бег, высоко поднимая колени, стараясь коснуться коленями ладоней согнутых в локтях рук бег с захлестыванием голени назад; бег, выбрасывая прямые ноги вперед; бег из разных исходных положений (лежа на животе, ногами по направлению к движению, сидя по-турецки, лежа на спине, головой к направлению бега).</p> <p>ПРЫЖКИ прыжки на месте и с поворотом кругом; прыжки смещая ноги вправо-влево-вперед-назад, с движениями рук; подпрыгивания вверх из глубокого приседа; прыжки на одной ноге, другой толкая перед собой камешек; прыжки на двух ногах с продвижением вперед на 3 - 4 м; прыжки на одной ноге (правой и левой) 2 - 2,5 м; прыжки, продвигаясь вперед через начерченные линии, из кружка в кружок; прыжки из обруча в обруч (плоский) по прямой; перепрыгивание боком невысокие препятствия (шнур, канат, кубик); прыжки в длину с места (от 50 см и более, с учётом индивидуальных возможностей) спрыгивание с высоты (высота 20-25 см) в обозначенное место; впрыгивание на предметы высотой 30 см с разбега 3 шага; прыжки в длину и в высоту с места и с разбега на соревнование подпрыгивания на двух ногах 30 раз в чередовании с ходьбой, прыжки с короткой скакалкой: прыжки на двух ногах с промежуточными прыжками и без них; прыжки с ноги на ногу; бег со скакалкой; прыжки через обруч, вращая его как скакалку; прыжки через длинную скакалку пробегание под вращающейся скакалкой, прыжки через вращающуюся скакалку с места; вбегание под вращающуюся скакалку - прыжок - выбегание; пробегание под вращающейся скакалкой парами.</p> <p>СТРОЕВЫЕ УПРАЖНЕНИЯ Быстрое и самостоятельное построение в колонну по одному и по два, в круг, в шеренгу; равнение в колонне, шеренге. Перестроение из одной колонны в колонну по двое, по трое, по четыре на ходу, из одного круга в несколько (2 - 3); расчет на первый - второй и перестроение из одной шеренги в две. Размыкание и смыкание приставным шагом. Повороты направо, налево, кругом; повороты во время ходьбы на углах площадки.</p> <p>ПОДВИЖНЫЕ ИГРЫ</p>
--	--	---

		<p>Педагог продолжает знакомить детей с подвижными играми, поощряет использование детьми в самостоятельной деятельности разнообразных по содержанию подвижных игр (в том числе, игр с элементами соревнования, игр-эстафет), способствующих развитию психофизических и личностных качеств, координации движений, умению ориентироваться в пространстве.</p> <p>Педагог поддерживает стремление детей самостоятельно организовывать знакомые подвижные игры со сверстниками, справедливо оценивать свои результаты и результаты товарищей;</p> <p>Побуждает проявлять смелость, находчивость, волевые качества, честность, целеустремленность.</p> <p>Поощряет творчество детей, желание детей придумывать варианты игр, комбинировать движения, импровизировать.</p> <p>Продолжает воспитывать сплоченность, взаимопомощь, чувство ответственности за успехи и достижения команды, стремление вносить свой вклад в победу команды, преодолевать трудности.</p> <p>Способствует формированию духовно-нравственных качеств, основ патриотизма и гражданской идентичности.</p> <p>СПОРТИВНЫЕ ИГРЫ</p> <p>Педагог обучает детей элементам спортивных игр, которые проводятся в спортивном зале или на площадке в зависимости от имеющихся условий и оборудования, а также региональных и климатических особенностей.</p> <p>Городки: бросание биты сбоку, от плеча, занимая правильное исходное положение; знание 4 - 5 фигур, выбивание городков с полукона и кона при наименьшем количестве бросков бит.</p> <p>Элементы баскетбола: передача мяча друг другу (двумя руками от груди, одной рукой от плеча); перебрасывание мяча друг другу двумя руками от груди, стоя напротив друг друга и в движении; ловля летящего мяча на разной высоте (на уровне груди, над головой, сбоку, снизу, у пола и тому подобное) и с разных сторон; забрасывание мяча в корзину двумя руками из-за головы, от плеча; ведение мяча одной рукой, передавая его из одной руки в другую, передвигаясь в разных направлениях, останавливаясь и снова передвигаясь по сигналу.</p> <p>Элементы футбола: передача мяча друг другу, отбивая его правой и левой ногой, стоя на месте; ведение мяча "змейкой" между расставленными предметами, попадание в предметы, забивание мяча в ворота, игра по упрощенным правилам.</p> <p>Бадминтон: перебрасывание волана ракеткой на сторону партнера без сетки, через сетку, правильно удерживая ракетку.</p> <p>Элементы настольного тенниса: подготовительные упражнения с ракеткой и мячом (подбрасывать и ловить мяч одной рукой, ракеткой с ударом о пол, о стену); подача мяча через сетку после его отскока от стола.</p> <p>Элементы хоккея: (без коньков - на снегу, на траве): ведение шайбы клюшкой, не отрывая ее от шайбы; прокатывание шайбы клюшкой друг другу, задерживание шайбы клюшкой; ведение шайбы клюшкой вокруг предметов и между ними; забрасывание шайбы в ворота, держа клюшку двумя руками (справа и слева); попадание шайбой в ворота, ударя по ней с места и после ведения.</p> <p>ФОРМИРОВАНИЕ ОСНОВ ЗДОРОВОГО ОБРАЗА ЖИЗНИ</p> <p>Педагог расширяет, уточняет и закрепляет представления о факторах, положительно влияющих на здоровье, роли физической культуры и спорта в укреплении здоровья;</p>
--	--	--

		<p>Приучает детей следить за своей осанкой, формирует представление о том, как оказывать элементарную первую помощь, оценивать свое самочувствие; воспитывает чувство сострадания к людям с особенностями здоровья, поддерживает стремление детей заботиться о своем здоровье и самочувствии других людей.</p> <p>Дает доступные по возрасту представления о профилактике и охране здоровья, правилах безопасного поведения в двигательной деятельности (при активном беге, прыжках, играх-эстафетах, взаимодействии с партнером, в играх и упражнениях с мячом, гимнастической палкой, скакалкой, обручем, предметами, пользовании спортивным инвентарем, оборудованием), во время туристских прогулок и экскурсий.</p> <p>Расширять представления о разных видах спорта (саннй спорт, борьба, теннис, синхронное плавание и другие), спортивных событиях и достижениях отечественных спортсменов</p> <p>ПЛАВАНИЕ</p> <p>Погружение в воду с головой с открытыми глазами, скольжение на груди и спине, двигая ногами (вверх - вниз).</p> <p>Проплавание в воротца, с надувной игрушкой или кругом в руках и без; произвольным стилем (от 10 - 15 м).</p> <p>Упражнения комплексов гидроаэробики в воде у бортика и без опоры.</p> <p>АКТИВНЫЙ ОТДЫХ</p> <p>Досуги и праздники направлены на решение задач приобщения к здоровому образу жизни, должны иметь социально-значимую и патриотическую тематику, посвящаться государственным праздникам, ярким спортивным событиям и достижениям выдающихся спортсменов.</p> <p>День здоровья проводится 1 (один) раз в квартал.</p> <p>Туристские прогулки и экскурсии организуются при наличии возможностей дополнительного сопровождения и организации санитарных стоянок.</p> <p>Педагог организует пешеходные прогулки. Время перехода в одну сторону составляет 35 - 40 минут, общая продолжительность не более 2 - 2,5 часов. Время непрерывного движения 20 - 30 минут, с перерывом между переходами не менее 10 минут. В ходе туристской прогулки с детьми проводятся подвижные игры и соревнования, наблюдения за природой родного края, ознакомление с памятниками истории, боевой и трудовой славы, трудом людей разных профессий.</p> <p>Для организации детского туризма педагог формирует представления о туризме, как форме активного отдыха, туристских маршрутах, видах туризма, правилах безопасности и ориентировки на местности: правильно по погоде одеваться для прогулки, знать содержимое походной аптечки, укладывать рюкзак весом от 500 гр. до 1 кг (более тяжелые вещи класть на дно, скручивать валиком и аккуратно укладывать запасные вещи и коврик, продукты, мелкие вещи, игрушки, регулировать лямки); преодолевать несложные препятствия на пути, наблюдать за природой и фиксировать результаты наблюдений, ориентироваться на местности, оказывать помощь товарищу, осуществлять страховку при преодолении препятствий, соблюдать правила гигиены и безопасного поведения во время туристской прогулки.</p>
--	--	---

2.1.2. Описание вариативных форм, способов, методов и средств реализации Программы с учетом возрастных и индивидуальных особенностей воспитанников, специфики их образовательных потребностей и интересов

Содержание данного раздела Программы построено на основании п.23, 24, 25, 26 ФОП ДО <http://publication.pravo.gov.ru/Document/View/0001202212280044?ysclid=lgv0lppxki252099868&index=149> В таблице 4 представлены основные положения, определяющие организационные, методические и педагогические подходы к проектированию образовательного процесса, образовательных ситуаций и содержанию образовательной деятельности воспитанников.

Таблица 4

Формы получения образования		ФОП ДО	
Вариативные очные формы получения образования	Группы кратковременного пребывания	п.23.1. стр.148	
Образовательные технологии		ФОП ДО	
1	Дистанционные образовательные технологии индивидуального сопровождения семей	п. 23.2 стр.148	
2	Технологии альтернативной дополнительной коммуникации для формирования единого коммуникационного пространства для детей с вербальной и невербальной речью		
3	Технологии развивающего обучения		
4	Игровые технологии		
5	Технологии исследовательской деятельности		
8	Здоровьесозидающие и здоровьесберегающие технологии		
Организационные технологии		ФОП ДО	
1	Технологии совместного (интегративного / инклюзивного) образования	п.23.4. стр.149	
2	Технологии универсального дизайна		
Методы, используемые при организации воспитания и обучения		ФОП ДО	
ВОСПИТАНИЕ (п.23.6, стр.150)		ОБУЧЕНИЕ (п.23.6.1, стр. 150)	
1	методы организации опыта поведения и деятельности (приучение к положительным формам общественного поведения, упражнение, воспитывающие ситуации, игровые методы)	1	традиционные методы (словесные, наглядные, практические)
		2	методы, в основе которых положен характер познавательной деятельности детей
2	методы осознания детьми опыта поведения и деятельности (рассказ на моральные темы, разъяснение норм и правил поведения, чтение художественной литературы, этические беседы, обсуждение поступков и жизненных ситуаций, личный пример)	3	информационно-рецептивный метод: действия ребенка с объектом изучения организуются по представляемой информации (распознающее наблюдение, рассматривание картин, демонстрация кино- и диафильмов, просмотр компьютерных презентаций, рассказы педагога или детей, чтение)
3	методы мотивации опыта поведения и деятельности (поощрение, методы развития эмоций, игры, соревнования, проектные методы)	4	репродуктивный метод предполагает создание условий для воспроизведения представлений и способов деятельности, руководство их выполнением (упражнения на основе образца педагога, беседа, составление рассказов с опорой на предметную или предметно-схематическую модель)
		5	метод проблемного изложения представляет

			собой постановку проблемы и раскрытие пути ее решения в процессе организации опытов, наблюдений
		6	эвристический метод: (частично-поисковая) проблемная задача делится на части – проблемы, в решении которых принимают участие дети (применение представлений в новых условиях)
		7	исследовательский метод включает составление и предъявление проблемных ситуаций, ситуаций для экспериментирования и опытов (творческие задания, опыты, экспериментирование)
8	метод проектов широко применяется для решения задач воспитания и обучения, способствует развитию у детей исследовательской активности, познавательных интересов, коммуникативных и творческих способностей, навыков сотрудничества и другое		
<i>Педагог осуществляет выбор методов воспитания и обучения, учитывая возрастные и личностные особенности детей, педагогический потенциал каждого метода, условия его применения, реализуемые цели и задачи, прогнозирует возможные результаты. Для решения задач воспитания и обучения целесообразно использовать комплекс методов (п.23.6.2).</i>			
Средства для реализации Программы, представленные совокупностью материальных и идеальных объектов			ФОП ДО
1	демонстрационные и раздаточные		п.23.7 стр.151
2	визуальные, аудиальные, аудиовизуальные		
3	естественные и искусственные		
4	реальные и виртуальные		
Средства, используемые для развития следующих видов деятельности детей			п.23.8, стр.151
вид деятельности		предлагаемое оборудование	
двигательная		оборудование для ходьбы, бега, ползания, лазанья, прыгания, занятий с мячом и другое	
предметная		образные и дидактические игрушки, реальные предметы и другое	
игровая		игры, игрушки, игровое оборудование и другое	
коммуникативная		дидактический материал, предметы, игрушки, видеофильмы и другое	
познавательно-исследовательская		натуральные предметы и оборудование для исследования и образно-символический материал, в том числе макеты, плакаты, модели, схемы и другое)	
экспериментирование			
чтение художественной литературы		книги для детского чтения, в том числе аудиокниги, иллюстративный материал	
трудовая		оборудование и инвентарь для всех видов труда	
продуктивная		оборудование и материалы для лепки, аппликации, рисования и конструирования	
музыкальная		детские музыкальные инструменты, дидактический материал и другое	
<i>Дошкольное образовательное учреждение самостоятельно определяет средства воспитания и обучения, в том числе технические, соответствующие материалы (в том числе расходные), игровое, спортивное, оздоровительное оборудование, инвентарь, необходимые для реализации Программы.</i>			п.23.9. стр.152
<i>Вариативность форм, методов и средств реализации Программы зависит не только от учета возрастных особенностей обучающихся, их индивидуальных и особых образовательных потребностей, но и от личных интересов, мотивов, ожиданий, желаний детей. Важное значение имеет признание приоритетной субъективной позиции ребенка в образовательном процессе.</i>			п.23.10 стр.152
<i>При выборе форм, методов, средств реализации Программы педагоги учитывают субъектные проявления ребенка в деятельности: интерес к миру и культуре; избирательное отношение к социокультурным объектам и разным видам деятельности; инициативность и желание заниматься той или иной деятельностью; самостоятельность в выборе и осуществлении деятельности; творчество в интерпретации объектов культуры и создании продуктов деятельности.</i>			п.23.11 стр.152
<i>Выбор педагогами педагогически обоснованных форм, методов, средств реализации Программы, адекватных образовательным потребностям и предпочтениям детей, их соотношение и интеграция при решении задач воспитания и обучения обеспечивает их вариативность.</i>			п.23.12 стр.152

2.1.2.1. Особенности образовательной деятельности разных видов и культурных практик

Структура образовательной деятельности в ходе образовательного процесса представлена в таблице 5 с указанием на нумерацию пунктов и страниц текста ФОП ДО.

Таблица 5

ОБРАЗОВАТЕЛЬНАЯ ДЕЯТЕЛЬНОСТЬ (п.24.1., стр.152) (основные компоненты)				
1	2	3	4	
осуществляемая в процессе организации различных видов детской деятельности	осуществляемая в ходе режимных процессов	самостоятельная деятельность детей	взаимодействие с семьями детей по реализации Программы	
ОБРАЗОВАТЕЛЬНАЯ ДЕЯТЕЛЬНОСТЬ (п.24.1., стр.152) (совместная деятельность педагога и детей, самостоятельная деятельность детей) (этапы формирования самостоятельности)				
1	2	3	4	5
совместная деятельность педагога с ребенком, где, взаимодействуя с ребенком, он выполняет функции педагога: <u>обучает ребенка чему-то новому</u>	совместная деятельность ребенка с педагогом, при которой <u>ребенок и педагог – равноправные партнеры</u>	<u>совместная деятельность группы детей под руководством педагога, который на правах участника деятельности на всех этапах ее выполнения (от планирования до завершения) направляет совместную деятельность группы детей</u>	<u>совместная деятельность детей со сверстниками без участия педагога, но по его заданию. Педагог в этой ситуации не является участником деятельности, но выступает в роли ее организатора, ставящего задачу группе детей, тем самым, актуализируя лидерские ресурсы самих детей</u>	<u>самостоятельная, спонтанно возникающая, совместная деятельность детей без всякого участия педагога.</u> Это могут быть самостоятельные игры детей (сюжетно-ролевые, режиссерские, театрализованные, игры с правилами, музыкальные и другое), самостоятельная изобразительная деятельность по выбору детей, самостоятельная познавательная исследовательская деятельность (опыты, эксперименты и другое)
<i>Данное описание образовательной деятельности иллюстрирует развивающую систему обучения Л.В. Занкова и Д. В. Эльконина – В.В. Давыдова: возрастающая самостоятельность и компетентность обучающегося и изменение позиции педагога от прямого процесса обучения «делай как я» к планированию детской деятельности и переходу к самостоятельной детской деятельности.</i>				
ОБРАЗОВАТЕЛЬНАЯ ДЕЯТЕЛЬНОСТЬ (п.24.10, стр.154, п.24.16, стр.155)				
в утренний отрезок времени		во второй половине дня		
игровые ситуации, индивидуальные игры и игры небольшими подгруппами (сюжетно-ролевые, режиссерские, дидактические, подвижные, музыкальные и другие)		элементарная трудовая деятельность детей (уборка групповой комнаты; ремонт книг, настольно-печатных игр; стирка кукольного белья; изготовление игрушек-самоделок для игр малышей)		
беседы с детьми по их интересам, развивающее общение педагога с детьми (в том числе в форме утреннего и вечернего круга), рассматривание картин, иллюстраций		проведение зрелищных мероприятий, развлечений, праздников (кукольный, настольный, теневой театры, игры-драматизации; концерты; спортивные, музыкальные и литературные досуги и другое)		
практические, проблемные ситуации, упражнения (по освоению культурно-гигиенических навыков и культуры здоровья, правил и норм поведения и другие)		игровые ситуации, индивидуальные игры и игры небольшими подгруппами (сюжетно-ролевые, режиссерские, дидактические, подвижные, музыкальные и другие)		

наблюдения за объектами и явлениями природы, трудом взрослых	опыты и эксперименты, практико-ориентированные проекты, коллекционирование и другое	
трудовые поручения и дежурства (сервировка стола к приему пищи, уход за комнатными растениями и другое)	чтение художественной литературы, прослушивание аудиозаписей, лучших образцов чтения, рассматривание иллюстраций, просмотр мультфильмов и так далее	
индивидуальная работа с детьми в соответствии с задачами разных образовательных областей	слушание и исполнение музыкальных произведений, музыкально-ритмические движения, музыкальные игры и импровизации	
продуктивная деятельность детей по интересам детей (рисование, конструирование, лепка и другое)	организация и (или) посещение выставок детского творчества, изобразительного искусства, мастерских; просмотр репродукций картин классиков и современных художников и другого	
оздоровительные и закаливающие процедуры, здоровьесберегающие мероприятия, двигательная деятельность (подвижные игры, гимнастика и другое)	индивидуальная работа по всем видам деятельности и образовательным областям	
	работа с родителями (законными представителями)	
ОБРАЗОВАТЕЛЬНАЯ ДЕЯТЕЛЬНОСТЬ		
занятие (п.24.11, стр.154, п.24.12, стр.155)	культурные практики (п.24.18-24.22, стр.156-157)	
дело, занимательное и интересное детям, развивающее их	педагог организует культурные практики	
деятельность, направленная на освоение детьми одной или нескольких образовательных областей, или их интеграцию с использованием разнообразных форм и методов работы, выбор которых осуществляется педагогом самостоятельно	расширяют социальные и практические компоненты содержания образования, способствуют формированию у детей культурных умений при взаимодействии со взрослым и самостоятельной деятельности	
форма организации обучения, наряду с экскурсиями, дидактическими играми, играми-путешествиями и другими	ориентированы на проявление детьми самостоятельности и творчества, активности и инициативности в разных видах деятельности, обеспечивают их продуктивность	
проводится в виде образовательных ситуаций, тематических событий, проектной деятельности, проблемно-обучающих ситуаций, интегрирующих содержание образовательных областей, творческих и исследовательских проектов и так далее	игровая практика	ребенок проявляет себя как творческий субъект (творческая инициатива)
	продуктивная практика	ребёнок – созидающий и волевой субъект (инициатива целеполагания)
в рамках отведенного времени педагог может организовывать образовательную деятельность с учетом интересов, желаний детей, их образовательных потребностей, включая детей дошкольного возраста в процесс сотворчества, содействия, сопереживания	познавательно-исследовательская практика	ребёнок как субъект исследования (познавательная инициатива)
	коммуникативная практика	ребёнок – партнер по взаимодействию и собеседник (коммуникативная инициатива)
время проведения занятий, их продолжительность, длительность перерывов, суммарная образовательная нагрузка для детей дошкольного возраста определяются СанПиН 1.2.3685-21	чтение художественной литературы	дополняет развивающие возможности других культурных практик детей дошкольного возраста (игровой, познавательно-исследовательской, продуктивной деятельности)
при организации занятий педагог использует опыт, накопленный при проведении образовательной деятельности в рамках сформировавшихся подходов		

введение термина «занятие» не означает регламентацию процесса; термин фиксирует форму организации образовательной деятельности; содержание и педагогически обоснованную методику проведения занятий педагог может выбирать самостоятельно	тематику помогают определить детские вопросы, проявленный интерес к явлениям окружающей действительности или предметам, значимые события, неожиданные явления, художественная литература и другое
	организация предполагает подгрупповой способ объединения детей

ОБРАЗОВАТЕЛЬНАЯ ДЕЯТЕЛЬНОСТЬ

в игре (п.24.5.-24.8, стр.152-154)	на прогулке (п.24.15, стр.155).
занимает центральное место в жизни ребенка, являясь преобладающим видом его самостоятельной деятельности	наблюдения за объектами и явлениями природы, направленные на установление разнообразных связей и зависимостей в природе, воспитание отношения к ней
основной вид деятельности, в которой формируется личность ребенка, развиваются психические процессы, формируется ориентация в отношениях между людьми, первоначальные навыки кооперации	экспериментирование с объектами неживой природы
в совместной игре дети строят свои взаимоотношения, учатся общению, проявляют активность, инициативу и другое	подвижные игры и спортивные упражнения, направленные на оптимизацию режима двигательной активности и укрепление здоровья детей
выполняет различные функции: <ul style="list-style-type: none"> ✓ обучающую; ✓ познавательную; ✓ развивающую; ✓ воспитательную; ✓ социокультурную; ✓ коммуникативную; ✓ эмоциогенную; ✓ развлекательную; ✓ диагностическую; ✓ психотерапевтическую; ✓ другие 	сюжетно-ролевые и конструктивные игры (с песком, со снегом, с природным материалом)
выступает как: <ul style="list-style-type: none"> ✓ форма организации жизни и деятельности детей; ✓ средство разностороннего развития личности ребенка; ✓ метод или прием обучения; ✓ средство саморазвития; ✓ самовоспитания; ✓ самообучения; ✓ саморегуляции 	свободное общение педагога с детьми, индивидуальная работа
	проведение спортивных праздников (при необходимости)
	проводится в отведённое время, предусмотренное в режиме дня, в соответствии с требованиями СанПиН 1.2.3685-21 к её организации
максимально используются все варианты её применения в дошкольном образовании	

ОБРАЗОВАТЕЛЬНАЯ ДЕЯТЕЛЬНОСТЬ

(форма самостоятельной инициативной деятельности) (п.25, стр.157)

Формы
1. самостоятельная исследовательская деятельность и экспериментирование
2. свободные сюжетно-ролевые, театрализованные, режиссерские игры
3. игры-импровизации и музыкальные игры
4. речевые и словесные игры, игры с буквами, слогами, звуками
5. логические игры, развивающие игры математического содержания
6. самостоятельная изобразительная деятельность, конструирование

7. самостоятельная двигательная деятельность, подвижные игры, выполнение ритмических и танцевальных движений
Условия
1. уделять внимание развитию детского интереса к окружающему миру, поощрять желание ребенка получать новые знания и умения, осуществлять деятельностные пробы в соответствии со своими интересами, задавать познавательные вопросы
2. организовывать ситуации, способствующие активизации личного опыта ребенка в деятельности, побуждающие детей к применению знаний, умений при выборе способов деятельности
3. расширять и усложнять в соответствии с возможностями и особенностями развития детей область задач, которые ребенок способен и желает решить самостоятельно; уделять внимание таким задачам, которые способствуют активизации у ребенка творчества, сообразительности, поиска новых подходов
4. поощрять проявление детской инициативы в течение всего дня пребывания ребенка в ДОО, используя приемы поддержки, одобрения, похвалы
5. создавать условия для развития произвольности в деятельности, использовать игры и упражнения, направленные на тренировку волевых усилий, поддержку готовности и желания ребенка преодолевать трудности, доводить деятельность до результата
6. поощрять и поддерживать желание детей получить результат деятельности, обращать внимание на важность стремления к качественному результату, подсказывать ребенку, проявляющему небрежность и равнодушие к результату, как можно довести дело до конца, какие приемы можно использовать, чтобы проверить качество своего результата
7. внимательно наблюдать за процессом самостоятельной деятельности детей, в случае необходимости оказывать детям помощь, но стремиться к ее дозированию. Если ребенок испытывает сложности при решении уже знакомой ему задачи, когда изменилась обстановка или иные условия деятельности, то целесообразно и достаточно использовать приемы наводящих вопросов, активизировать собственную активность и смекалку ребенка, намекнуть, посоветовать вспомнить, как он действовал в аналогичном случае
8. поддерживать у детей чувство гордости и радости от успешных самостоятельных действий, подчеркивать рост возможностей и достижений каждого ребенка, побуждать к проявлению инициативы и творчества через использование приемов похвалы, одобрения, восхищения
Рекомендуемые способы и приёмы для поддержки детской инициативы
1. Не следует сразу помогать ребенку, если он испытывает затруднения решения задачи, важно побуждать его к самостоятельному решению, подбадривать и поощрять попытки найти решение. В случае необходимости оказания помощи ребенку, педагог сначала стремится к ее минимизации: лучше дать совет, задать наводящие вопросы, активизировать имеющийся у ребенка прошлый опыт.
2. У ребенка всегда должна быть возможность самостоятельного решения поставленных задач. При этом педагог помогает детям искать разные варианты решения одной задачи, поощряет активность детей в поиске, принимает любые предположения детей, связанные с решением задачи, поддерживает инициативу и творческие решения, а также обязательно акцентирует внимание детей на качестве результата, их достижениях, одобряет и хвалит за результат, вызывает у них чувство радости и гордости от успешных самостоятельных, инициативных действий.
3. Особое внимание педагог уделяет общению с ребенком в период проявления кризиса семи лет: характерные для ребенка изменения в поведении и деятельности становятся поводом для смены стиля общения с ребенком. Важно уделять внимание ребенку, уважать его интересы, стремления, инициативы в познании, активно поддерживать стремление к самостоятельности. Дети седьмого года жизни очень чувствительны к мнению взрослых. Необходимо поддерживать у них ощущение своего взросления, вселять уверенность в своих силах.
4. Педагог может акцентировать внимание на освоении ребенком универсальных умений организации своей деятельности и формировании у него основ целеполагания: поставить цель (или принять ее от педагога), обдумать способы ее достижения, осуществить свой замысел, оценить полученный результат с позиции цели. Задача развития данных умений ставится педагогом в разных видах деятельности. Педагог использует средства, помогающие детям планомерно и самостоятельно осуществлять свой замысел: опорные схемы, наглядные модели, пооперационные карты.
5. Создание творческих ситуаций в игровой, музыкальной, изобразительной деятельности и театрализации, в ручном труде также способствует развитию самостоятельности у детей. Сочетание увлекательной творческой деятельности и необходимости решения задачи и проблемы привлекает ребенка, активизирует его желание самостоятельно определить замысел, способы и формы его воплощения.

6. Педагог уделяет особое внимание обогащению РППС, обеспечивающей поддержку инициативности ребенка. В пространстве группы появляются предметы, побуждающие детей к проявлению интеллектуальной активности. Это могут быть новые игры и материалы, детали незнакомых устройств, сломанные игрушки, нуждающиеся в починке, зашифрованные записи, посылки, письма-схемы, новые таинственные книги и прочее. Разгадывая загадки, заключенные в таких предметах, дети учатся рассуждать, анализировать, отстаивать свою точку зрения, строить предположения, испытывают радость открытия и познания.

Важно, чтобы у ребенка всегда была возможность выбора свободной деятельности, поэтому атрибуты и оборудование для детских видов деятельности должны быть достаточно разнообразными и постоянно меняющимися (смена примерно раз в два месяца).

Возрастные характеристики детской самостоятельной инициативности и педагогические действия по поддержке детской инициативы		
3-4 года	4-5 лет	5-7 лет
Ребёнок активно проявляет потребность в общении со взрослым, ребенок стремится через разговор с педагогом познать окружающий мир, узнать об интересующих его действиях, сведениях.	У ребёнка наблюдается высокая активность. Данная потребность ребенка является ключевым условием для развития самостоятельности во всех сферах его жизни и деятельности.	Ребёнок имеет яркую потребность в самоутверждении и признании со стороны взрослых.
	Педагогу важно обращать особое внимание на освоение детьми системы разнообразных обследовательских действий, приемов простейшего анализа, сравнения, умения наблюдать для поддержки самостоятельности в познавательной деятельности.	Педагогу важно обращать внимание на педагогические условия, которые развивают детскую самостоятельность, инициативу и творчество.
Важно поддержать данное стремление ребенка, поощрять познавательную активность детей младшего дошкольного возраста, использовать педагогические приемы, направленные на развитие стремлений ребенка наблюдать, сравнивать предметы, обследовать их свойства и качества.	Педагог намеренно насыщает жизнь детей проблемными практическими и познавательными ситуациями, в которых детям необходимо самостоятельно применить освоенные приемы.	Педагог создает ситуации, активизирующие желание детей применять свои знания и умения, имеющийся опыт для самостоятельного решения задач.
Ребенок задает различного рода вопросы. Педагогу важно проявлять внимание к детским вопросам, поощрять и поддерживать их познавательную активность, создавать ситуации, побуждающие ребенка самостоятельно искать решения возникающих проблем, осуществлять деятельность пробы.	Всегда необходимо доброжелательно и заинтересованно относиться к детским вопросам и проблемам, быть готовым стать партнером в обсуждении, поддерживать и направлять детскую познавательную активность, уделять особое внимание доверительному общению с ребенком.	Педагог регулярно поощряет стремление к самостоятельности, старается определять для детей все более сложные задачи, активизируя их усилия, развивая произвольные умения и волю, постоянно поддерживает желание преодолевать трудности и поощряет ребенка за стремление к таким действиям, нацеливает на поиск новых, творческих решений возникших затруднений.
При проектировании режима дня педагог уделяет особое внимание организации вариативных активностей детей, чтобы ребенок получил	В течение дня педагог создает различные ситуации, побуждающие детей проявить инициативу, активность, желание совместно искать верное решение проблемы. Такая планомерная деятельность способствует развитию у ребенка умения решать возникающие перед ними задачи, что способствует развитию самостоятельности и	

возможность участвовать в разнообразных делах: в играх, в экспериментах, в рисовании, в общении, в творчестве (имитации, танцевальные импровизации и тому подобное), в двигательной деятельности.	уверенности в себе
	Педагог стремится создавать такие ситуации, в которых дети приобретают опыт дружеского общения, совместной деятельности, умений командной работы. Это могут быть ситуации волонтерской направленности: взаимной поддержки, проявления внимания к старшим, заботы о животных, бережного отношения к вещам и игрушкам

2.1.2.2. Особенности взаимодействия педагогического коллектива с семьями обучающихся

Данный раздел Программы в таблице 6 описывает на основании п.26 ФОП ДО <http://publication.pravo.gov.ru/Document/View/0001202212280044?ysclid=lgv0lppxki252099868&index=162>, организацию взаимодействия педагогов и родителей по проектированию и реализации содержания Программы, в части, дополняющей, поддерживающей и тактично направляющей воспитательные действия родителей (законных представителей) обучающихся раннего и дошкольного возраста и кооперирующей общие усилия на совместную образовательную деятельность по созданию условий для реализации Программы.

Таблица 6

Цели (п.26.1., стр.161)		Задачи (п.26.3. стр.161-162)	
1	обеспечение психолого-педагогической поддержки семьи и повышение компетентности родителей (законных представителей) в вопросах образования, охраны и укрепления здоровья детей младенческого, раннего и дошкольного возрастов	1	информирование родителей (законных представителей) и общественности относительно целей ДО, общих для всего образовательного пространства Российской Федерации, о мерах господдержки семьям, имеющим детей дошкольного возраста, а также об образовательной программе, реализуемой в ДОО
		2	просвещение родителей (законных представителей), повышение их правовой, психолого-педагогической компетентности в вопросах охраны и укрепления здоровья, развития и образования детей
2	обеспечение единства подходов к воспитанию и обучению детей в условиях ДОО и семьи; повышение воспитательного потенциала семьи	3	способствование развитию ответственного и осознанного родительства, как базовой основы благополучия семьи
		4	построение взаимодействия в форме сотрудничества и установления партнерских отношений с родителями (законными представителями) детей младенческого, раннего и дошкольного возраста для решения образовательных задач
		5	вовлечение родителей (законных представителей) в образовательный процесс
Принципы взаимодействия (п.26.4. стр.162-163)			
1	приоритет семьи в воспитании, обучении и развитии ребенка	в соответствии с Законом об образовании у родителей (законных представителей) обучающихся не только есть преимущественное право на обучение и воспитание детей, но именно они обязаны заложить основы физического, нравственного и интеллектуального развития личности ребенка	
2	открытость для родителей (законных представителей)	должна быть доступна актуальная информация об особенностях пребывания ребенка в группе; каждому из родителей (законных представителей) должен быть предоставлен свободный доступ в ДОО; между педагогами и родителями (законными представителями) необходим обмен информацией об особенностях развития ребенка в ДОО и семье	
3	взаимное доверие, уважение и доброжелательность во взаимоотношениях	при взаимодействии педагогу необходимо придерживаться этики и культурных правил общения, проявлять позитивный настрой на общение и сотрудничество с родителями (законными представителями).	

	педагогов и родителей (законных представителей)	Важно этично и разумно использовать полученную информацию как со стороны педагогов, так и со стороны родителей (законных представителей) в интересах детей
4	индивидуально-дифференцированный подход к каждой семье	при взаимодействии необходимо учитывать особенности семейного воспитания, потребности родителей (законных представителей) в отношении образования ребенка, отношение к педагогу и ДОО, проводимым мероприятиям; возможности включения родителей (законных представителей) в совместное решение образовательных задач
5	возрастосообразность	при планировании и осуществлении взаимодействия необходимо учитывать особенности и характер отношений ребенка с родителями (законными представителями), прежде всего с матерью (преимущественно для детей младенческого и раннего возраста), обусловленные возрастными особенностями развития детей

Содержание направлений деятельности педагогического коллектива по построению взаимодействия (п.26.5. стр.163)

диагностико-аналитическое	просветительское	консультационное
<p>получение и анализ данных:</p> <ul style="list-style-type: none"> ✓ о семье каждого обучающегося; ✓ о запросах семьи в отношении охраны здоровья и развития ребенка; ✓ об уровне психолого-педагогической компетентности родителей (законных представителей); ✓ планирование работы с семьей с учетом результатов проведенного анализа; ✓ согласование воспитательных задач 	<p>просвещение родителей (законных представителей) по вопросам:</p> <ul style="list-style-type: none"> ✓ особенностей психофизиологического и психического развития детей младенческого, раннего и дошкольного возрастов; ✓ выбора эффективных методов обучения и воспитания детей определенного возраста; ✓ ознакомление с актуальной информацией о государственной политике в области дошкольного образования, включая информирование о мерах господдержки семьям с детьми дошкольного возраста; ✓ информирование об особенностях реализуемой образовательной программы; ✓ условиях пребывания ребенка в группе; ✓ содержании и методах образовательной работы с детьми 	<p>консультирование родителей (законных представителей) по вопросам:</p> <ul style="list-style-type: none"> ✓ их взаимодействия с ребенком; ✓ преодоления возникающих проблем воспитания и обучения детей, в том числе с особыми образовательными потребностями в условиях семьи; ✓ особенностей поведения и взаимодействия ребенка со сверстниками и педагогом; ✓ возникающих проблемных ситуациях; ✓ о способах воспитания и построения продуктивного взаимодействия с детьми раннего и дошкольного возрастов; ✓ о способах организации и участия в детских деятельности, образовательном процессе и другому

Формы реализации направлений деятельности

п. 26.7 стр. 163-164

<http://publication.pravo.gov.ru/Document/View/0001202212280044?ysclid=lgv0lppxki252099868&index=164>

п. 26.8 – 26.11 стр. 163-165

<http://publication.pravo.gov.ru/Document/View/0001202212280044?ysclid=lgv0lppxki252099868&index=165>

диагностико-аналитическое	просветительское	консультационное
<ul style="list-style-type: none"> ✓ опросы, ✓ социологические срезы, ✓ индивидуальные блокноты, ✓ "почтовый ящик", 	<ul style="list-style-type: none"> ✓ групповые родительские собрания, ✓ конференции, ✓ круглые столы, ✓ семинары-практикумы, ✓ тренинги и ролевые игры, 	

<ul style="list-style-type: none"> ✓ педагогические беседы с родителями (законными представителями); ✓ дни (недели) открытых дверей, ✓ открытые просмотры занятий и других видов деятельности детей и так далее; ✓ родительские марафоны 	<ul style="list-style-type: none"> ✓ консультации, ✓ педагогические гостиные, ✓ родительские клубы и другое; ✓ информационные проспекты, стенды, ширмы, папки-передвижки для родителей (законных представителей); ✓ журналы и газеты, издаваемые ГБДОУ для родителей (законных представителей), ✓ педагогические библиотеки для родителей (законных представителей); ✓ сайт ГБДОУ и социальные группы в сети Интернет; ✓ медиарепортажи и интервью; ✓ фотографии, выставки детских работ, совместных работ родителей (законных представителей) и детей. ✓ досуговые формы - совместные праздники и вечера, семейные спортивные и тематические мероприятия, тематические досуги, знакомство с семейными традициями и другое.
<p><i>Направления деятельности педагога реализуются в разных формах (групповых и (или) индивидуальных) посредством различных методов, приемов и способов взаимодействия с родителями (законными представителями).</i></p>	
<p><i>Незаменимой формой установления доверительного делового контакта между семьей и дошкольным учреждением является диалог педагога и родителей (законных представителей). Диалог позволяет совместно анализировать поведение или проблемы ребенка, выяснять причины проблем и искать подходящие возможности, ресурсы семьи и пути их решения. В диалоге проходит просвещение родителей (законных представителей), их консультирование по вопросам выбора оптимального образовательного маршрута для конкретного ребенка, а также согласование совместных действий, которые могут быть предприняты со стороны дошкольного учреждения и семьи для разрешения возможных проблем и трудностей ребенка в освоении образовательной программы.</i></p>	
<p><i>Эффективность просветительской работы по вопросам здоровьесбережения детей может быть повышена за счет привлечения к тематическим встречам профильных специалистов (медиков, нейропсихологов, физиологов, ГГ-специалистов и других).</i></p>	
<p>Совместная образовательная деятельность педагогов и родителей (законных представителей) обучающихся предполагает сотрудничество:</p> <ul style="list-style-type: none"> – в реализации некоторых образовательных задач; – в вопросах организации РППС и образовательных мероприятий; – в поддержке образовательных инициатив родителей (законных представителей) детей раннего и дошкольного возрастов; – в разработке и реализации образовательных проектов дошкольного учреждения совместно с семьей. 	

2.1.3 Описание образовательной деятельности по профессиональной коррекции нарушений развития детей, предусмотренной Программой

Данный подраздел раскрывает направления и задачи коррекционно-развивающей работы (далее по тексту – КРР) с обучающимися дошкольного возраста с особыми образовательными потребностями (далее по тексту – дети с ООП) различных целевых групп, в том числе обучающихся с ограниченными возможностями здоровья (далее по тексту – дети с ОВЗ) и детей-инвалидов. Категории обучающихся целевых групп представлены в таблице 7.

Таблица 7

1	нормотипичные дети с нормативным кризисом развития
2	обучающиеся с особыми образовательными потребностями
2.1.	с ограниченными возможностями здоровья и (или) инвалидностью, получившие статус в порядке, установленном законодательством РФ
2.2.	дети, находящиеся под диспансерным наблюдением, в том числе часто болеющие дети
2.3.	обучающиеся, испытывающие трудности в освоении образовательных программ, развитии, социальной адаптации

2.4.	одаренные обучающиеся
3	дети и (или) семьи, находящиеся в трудной жизненной ситуации, признанные таковыми в нормативно установленном порядке
4	дети и (или) семьи, находящиеся в социально опасном положении (безнадзорные, беспризорные, склонные к бродяжничеству), признанные таковыми в нормативно установленном порядке
5	обучающиеся «группы риска»: проявляющие комплекс выраженных факторов риска негативных проявлений (импульсивность, агрессивность, неустойчивая или крайне низкая (завышенная) самооценка, завышенный уровень притязаний).

Структура коррекционно-развивающей работы, структура программы коррекционно-развивающей работы, задачи, а также её содержание по основным направлениям представлены в соответствии с п.27 и п.28 III. «Содержательного раздела» ФОП ДО в таблице 8 с указанием соответствующих пунктов и страниц ФОП ДО.

Таблица 8

Структура коррекционно-развивающей работы (п.27.2. стр.166)					
(комплекс мер по психолого-педагогическому сопровождению обучающихся)					
1		2		3	
психолого-педагогическое обследование		проведение коррекционно-развивающих занятий (индивидуальных/подгрупповых/групповых)		мониторинг динамики развития	
Структура программы коррекционно-развивающей работы (п.27.3. стр.166)					
<i>(может включать)</i>					
1		2		3	
план диагностических и коррекционно-развивающих мероприятий		рабочие программы КРР с обучающимися различных целевых групп, имеющих различные ООП и стартовые условия освоения Программы		методический инструментарий для реализации: диагностических, коррекционно-развивающих и просветительских задач программы КРР	
Задачи коррекционно-развивающей работы (п.27.4. стр.166)					
диагностические			коррекционно-развивающие и просветительские		
1	Определение особых образовательных потребностей обучающихся, в том числе с трудностями освоения ОП ДО и социализации в дошкольной образовательной организации		5	Осуществление индивидуально ориентированной психолого-педагогической помощи обучающимся с учетом особенностей их психического и (или) физического развития, индивидуальных возможностей и потребностей (в соответствии с рекомендациями ПМПК или ППК)	
2	Своевременное выявление обучающихся с трудностями <u>социальной адаптации*</u> , обусловленными различными причинами		6	Реализация комплекса индивидуально ориентированных мер по ослаблению, снижению или устранению отклонений в развитии и проблем поведения	
3	Содействие поиску и отбору одаренных обучающихся, их творческому развитию		7	Оказание родителям (законным представителям) обучающихся консультативной психолого-педагогической помощи по вопросам развития и воспитания детей дошкольного возраста	
4	Выявление детей с проблемами развития эмоциональной и интеллектуальной сферы				
* <i>Социальная адаптация ребенка – процесс активного приспособления ребенка, находящегося в трудной жизненной ситуации, к принятым в обществе правилам и нормам поведения, а также процесс</i>					

преодоления последствий психологической или моральной травмы.
(ст.1 ФЗ №124 от 27.07.1998 (ред. от 29.12.2022) «Об основных гарантиях прав ребенка в Российской Федерации»)

Регламент коррекционно-развивающей работы (п.27.5, п.27.6, п.27.7, п.27.9, п.27.10 (стр.166-167))

1	2	3	4	5
организуется по обоснованному запросу педагогов и родителей (законных представителей); на основании результатов психологической диагностики; на основании рекомендаций ППк	реализуется в форме групповых и (или) индивидуальных коррекционно-развивающих занятий. Выбор конкретной программы коррекционно-развивающих мероприятий, их количестве, форме организации, методов и технологий реализации определяется ДОО самостоятельно, исходя из возрастных особенностей и ООП обучающихся	содержание КРР определяется для каждого обучающегося с учетом его ООП на основе рекомендаций ППк ДОО	осуществляется в ходе всего образовательного процесса, во всех видах и формах деятельности, как в совместной деятельности детей в условиях дошкольной группы, так и в форме коррекционно-развивающих групповых (индивидуальных) занятий	строится дифференцированно в зависимости от имеющихся у обучающихся дисфункций и особенностей развития (в познавательной, речевой, эмоциональной, коммуникативной, регулятивной сферах) и должна предусматривать индивидуализацию психолого-педагогического сопровождения

Содержание диагностической работы (п.28.1 стр.167-168)

1. своевременное выявление детей, нуждающихся в психолого-педагогическом сопровождении	5. изучение развития эмоционально-волевой сферы и личностных особенностей обучающихся	12. мониторинг развития детей и предупреждение возникновения психолого-педагогических проблем в их развитии
2. ранняя (с первых дней пребывания обучающегося в ДОО) диагностика отклонений в развитии и анализ причин трудностей социальной адаптации	6. изучение уровня общего развития обучающихся (с учетом особенностей нозологической группы), возможностей вербальной и невербальной коммуникации со сверстниками и взрослыми	13. выявление детей-мигрантов, имеющих трудности в обучении и социально-психологической адаптации, дифференциальная диагностика и оценка этнокультурной природы имеющихся трудностей
3. комплексный сбор сведений об обучающемся на основании диагностической информации от специалистов разного профиля	7. изучение индивидуальных образовательных и социально-коммуникативных потребностей обучающихся	14. всестороннее психолого-педагогическое изучение личности ребенка
4. определение уровня актуального и зоны ближайшего развития обучающегося с ОВЗ, с трудностями в обучении и социализации, выявление его резервных возможностей	8. изучение социальной ситуации развития и условий семейного воспитания ребенка	15. выявление и изучение неблагоприятных факторов социальной среды и рисков образовательной среды
	9. изучение уровня адаптации и адаптивных возможностей обучающегося	16. системный разносторонний контроль специалистов за уровнем и динамикой развития

	10. изучение направленности детской одаренности	обучающегося, а также за созданием необходимых условий, соответствующих особым (индивидуальным) образовательным потребностям обучающегося
	11. изучение, констатация в развитии ребенка его интересов и склонностей, одаренности	
Содержание коррекционно-развивающей работы (n.28.2 стр.168-169)		
1	выбор оптимальных для развития обучающегося коррекционно-развивающих программ (методик) психолого-педагогического сопровождения в соответствии с его особыми (индивидуальными) образовательными потребностями	
2	организация, разработка и проведение специалистами индивидуальных и групповых коррекционно-развивающих занятий, необходимых для преодоления нарушений поведения и развития, трудностей в освоении образовательной программы и социализации	
3	коррекция и развитие высших психических функций	
4	развитие эмоционально-волевой и личностной сферы обучающегося и психологическая коррекция его поведения	
5	развитие коммуникативных способностей, социального и эмоционального интеллекта обучающихся, формирование их коммуникативной компетентности	
6	коррекция и развитие психомоторной сферы, координации и регуляции движений	
7	создание условий, обеспечивающих развитие, обучение и воспитание детей с ярко выраженной познавательной направленностью, высоким уровнем умственного развития или иной направленностью одаренности	
8	создание насыщенной РППС для разных видов деятельности; формирование инклюзивной образовательной среды, в том числе обеспечивающей включение детей иностранных граждан в российское образовательное пространство с сохранением культуры и идентичности, связанных со страной исхода (происхождения)	
9	оказание поддержки ребенку в случаях неблагоприятных условий жизни, психотравмирующих обстоятельствах при условии информирования соответствующих структур социальной защиты	
10	преодоление педагогической запущенности в работе с обучающимся, стремление устранить неадекватные методы воспитания в семье во взаимодействии родителей (законных представителей) с детьми	
11	помощь в устранении психотравмирующих ситуаций в жизни ребенка	
Содержание консультативной работы (n.28.3. стр.169)		
1	разработка рекомендаций по основным направлениям работы с обучающимся с трудностями в обучении и социализации единых для всех участников образовательных отношений	
2	консультирование специалистами педагогов для выбора индивидуально ориентированных методов и приемов работы с обучающимся	
3	консультативная помощь семье в вопросах выбора оптимальной стратегии воспитания и приемов КРР с ребенком	
Содержание информационно-просветительской работы (n.28.4. стр. 169-170) http://publication.pravo.gov.ru/Document/View/0001202212280044?ysclid=lgv0lppxki252099868&index=170		
1	различные формы просветительской деятельности (лекции, беседы, информационные стенды, печатные материалы, электронные ресурсы), направленные на разъяснение участникам образовательных отношений – обучающимся (в доступной для дошкольного возраста форме), их родителям (законным представителям), педагогам – вопросов, связанных с особенностями образовательного процесса и психолого-педагогического сопровождения обучающихся, в том числе с ОВЗ, трудностями в обучении и социализации	
2	проведение тематических выступлений, онлайн-консультаций для педагогов и родителей (законных представителей) по разъяснению индивидуально-типологических особенностей различных категорий обучающихся, в том числе с ОВЗ, трудностями в обучении и социализации	
Содержание коррекционно-развивающей работы по целевым группам обучающихся (n.27.8., n.28.5, n.28.6., n.28.7., n.28.9., стр.167, стр.170-172)		
целевая группа		содержание
обучающиеся с ОВЗ и дети-инвалиды		Реализация КРР, согласно нозологическим группам, осуществляется в соответствии с адаптированной образовательной программой дошкольного образования, разрабатываемой в соответствии ФАОП ДО. КРР с обучающимися с ОВЗ и детьми-инвалидами должна предусматривать предупреждение вторичных биологических и социальных отклонений в развитии,

	затрудняющих образование и социализацию обучающихся, коррекцию нарушений психического и физического развития средствами коррекционной педагогики, специальной психологии и медицины; формирование у обучающихся механизмов компенсации дефицитарных функций, не поддающихся коррекции, в том числе с использованием ассистивных технологий
часто болеющие дети	<ul style="list-style-type: none"> – коррекция (развитие) коммуникативной, личностной, эмоционально-волевой сфер, познавательных процессов; – снижение тревожности; – помощь в разрешении поведенческих проблем; – создание условий для успешной социализации, оптимизация межличностного взаимодействия со взрослыми и сверстниками.
	Обучение осуществляется по индивидуальному учебному плану (учебному расписанию) на основании медицинского заключения (дети, находящиеся под диспансерным наблюдением, в том числе часто болеющие дети)
	<i>Включение часто болеющих детей в программу КРР, определение индивидуального маршрута психолого-педагогического сопровождения осуществляется на основании <u>медицинского заключения и рекомендаций ППк по результатам психологической и педагогической диагностики</u></i>
одаренные обучающиеся	<ul style="list-style-type: none"> – определение вида одаренности, интеллектуальных и личностных особенностей детей, прогноз возможных проблем и потенциала развития; – вовлечение родителей (законных представителей) в образовательный процесс и установление с ними отношений сотрудничества как обязательного условия поддержки и развития одаренного ребенка, как в ДОО, так и в условиях семейного воспитания; – создание атмосферы доброжелательности, заботы и уважения по отношению к ребенку, обстановки, формирующей у ребенка чувство собственной значимости, поощряющей проявление его индивидуальности; – сохранение и поддержка индивидуальности ребенка, развитие его индивидуальных способностей и творческого потенциала как субъекта отношений с людьми, миром и самим собой; – формирование коммуникативных навыков и развитие эмоциональной устойчивости; – организация предметно-развивающей, обогащенной образовательной среды в условиях ДОО, благоприятную для развития различных видов способностей и одаренности
	<i>Включение ребенка в программу КРР, определение индивидуального маршрута психолого-педагогического сопровождения осуществляется на основе <u>заключения ППк по результатам психологической и педагогической диагностики</u></i>
билингвальные обучающиеся, дети мигрантов, испытывающие трудности с пониманием государственного языка Российской Федерации	<ul style="list-style-type: none"> – развитие коммуникативных навыков, формирование чувствительности к сверстнику, его эмоциональному состоянию, намерениям и желаниям; – формирование уверенного поведения и социальной успешности; – коррекцию деструктивных эмоциональных состояний, возникающих вследствие попадания в новую языковую и культурную среду (тревога, неуверенность, агрессия); – создание атмосферы доброжелательности, заботы и уважения по отношению к ребенку.
	Работу по социализации и языковой адаптации детей иностранных граждан, обучающихся в организациях, реализующих программы ДО в Российской Федерации, рекомендуется организовывать с учетом особенностей социальной ситуации каждого ребенка персонально.
	Психолого-педагогическое сопровождение детей данной целевой группы может осуществляться в контексте общей программы адаптации ребенка к ДОО.
	<i>В случаях выраженных проблем социализации, личностного развития и общей дезадаптации ребенка, его включение в программу КРР может быть осуществлено на основе заключения ППк по результатам психологической диагностики или по запросу родителей (законных представителей) ребенка.</i>

обучающиеся, имеющие девиации развития и поведения	<ul style="list-style-type: none"> – коррекция (развитие) социально-коммуникативной, личностной, эмоционально-волевой сферы; – помощь в решении поведенческих проблем; – формирование адекватных, социально-приемлемых способов поведения; – развитие рефлексивных способностей; – совершенствование способов саморегуляции.
	<p><i>Включение ребенка из «группы риска» в программу КРР, определение индивидуального маршрута психолого-педагогического сопровождения осуществляется на основе заключения ППк по результатам психологической диагностики или по обоснованному запросу педагога и (или) родителей (законных представителей).</i></p>

2.1.4. Рабочая программа воспитания

Рабочая программа воспитания входит в «Содержательный раздел» Программы, разработана в соответствии с Федеральной программой воспитания (п.29) раздела III «Содержательного раздела ФОП ДО, раскрывает задачи и направления воспитательной работы, предусматривает приобщение детей к традиционным ценностям российского общества – жизнь, достоинство, права и свободы человека, патриотизм, гражданственность, служение Отечеству и ответственность за его судьбу, высокие нравственные идеалы, крепкая семья, созидательный труд, приоритет духовного над материальным, гуманизм, милосердие, справедливость, коллективизм, взаимопомощь и взаимоуважение, историческая память и преемственность поколений, единство народов России).

Структура Программы воспитания включает три раздела: целевой, содержательный и организационный, содержание которых представлено в таблице 9 цитированием содержания и указанием ссылок на соответствующие разделы и страницы текста Федеральной рабочей программы воспитания ФОП ДО.

Таблица 9

2.1.4.1. ЦЕЛЕВОЙ РАЗДЕЛ		ссылка ФОП ДО	
http://publication.pravo.gov.ru/Document/View/0001202212280044?ysclid=lgv0lppxki252099868&index=175		<i>№ п. п.</i>	<i>стр.</i>
Общая цель воспитания		29.2.1.1 стр.174-175	
личностное развитие каждого ребенка с учетом его индивидуальности и создание условий для позитивной социализации детей на основе традиционных ценностей российского общества, что предполагает:			
1	формирование первоначальных представлений о традиционных ценностях российского народа, социально приемлемых нормах и правилах поведения;		
2	формирование ценностного отношения к окружающему миру (природному и социокультурному), другим людям, самому себе;		
3	становление первичного опыта деятельности и поведения в соответствии с традиционными ценностями, принятыми в обществе нормами и правилами.		
Общие задачи воспитания:		29.2.1.2 стр.175	
1	содействовать развитию личности, основанному на принятых в обществе представлениях о добре и зле, должном и недопустимом;		
2	способствовать становлению нравственности, основанной на духовных отечественных традициях, внутренней установке личности поступать согласно своей совести;		
3	создавать условия для развития и реализации личностного потенциала ребенка, его готовности к творческому самовыражению и саморазвитию, самовоспитанию;		
4	осуществлять поддержку позитивной социализации ребенка посредством проектирования и принятия		

уклада, воспитывающей среды, создания воспитывающих общностей		
Направление воспитания http://publication.pravo.gov.ru/Document/View/0001202212280044?ysclid=lgv0lppxki252099868&index=176		пункт 29.2.2 стр.175
1 Патриотическое направление воспитания	29.2.2.1	стр.175
Цель: содействовать формированию у ребенка личностной позиции наследника традиций и культуры, защитника Отечества и творца (созидателя), ответственного за будущее своей страны	Ценности: Родина и природа лежат в основе патриотического направления воспитания. Чувство патриотизма возникает у ребенка вследствие воспитания у него нравственных качеств, интереса, чувства любви и уважения к своей стране – России, своему краю, малой родине, своему народу и народу России в целом (гражданский патриотизм), ответственности, ощущения принадлежности к своему народу.	
<i>Патриотическое направление воспитания базируется на идее патриотизма как нравственного чувства, которое вырастает из культуры человеческого бытия, особенностей образа жизни и ее уклада, народных и семейных традиций.</i>		
<i>Работа по патриотическому воспитанию предполагает: формирование «патриотизма наследника», испытывающего чувство гордости за наследие своих предков (предполагает приобщение детей к истории, культуре и традициям нашего народа: отношение к труду, семье, стране и вере); «патриотизма защитника», стремящегося сохранить это наследие (предполагает развитие у детей готовности преодолевать трудности ради своей семьи, малой родины); «патриотизма созидателя и творца», устремленного в будущее, уверенного в благополучии и процветании своей Родины (предполагает конкретные каждодневные дела, направленные, например, на поддержание чистоты и порядка, опрятности и аккуратности, а в дальнейшем – на развитие всего своего населенного пункта, района, края, Отчизны в целом).</i>		
2 Духовно-нравственное направление воспитания	29.2.2.2.	стр.175
Цель: формирование способности к духовному развитию, нравственному самосовершенствованию, индивидуально-ответственному поведению	Ценности: жизнь, милосердие, добро	
<i>Духовно-нравственное воспитание направлено на развитие ценностно-смысловой сферы дошкольников на основе творческого взаимодействия в детско-взрослой общности, содержанием которого является освоение социокультурного опыта в его культурно-историческом и личностном аспектах.</i>		
3 Социальное направление воспитания http://publication.pravo.gov.ru/Document/View/0001202212280044?ysclid=lgv0lppxki252099868&index=177	29.2.2.3.	стр.176
Цель: формирование ценностного отношения детей к семье, другому человеку, развитие дружелюбия, умения находить общий язык с другими людьми	Ценности: семья, дружба, человек и сотрудничество	
<i>В дошкольном детстве ребенок начинает осваивать все многообразие социальных отношений и социальных ролей. Он учится действовать сообща, подчиняться правилам, нести ответственность за свои поступки, действовать в интересах других людей. Формирование ценностно-смыслового отношения ребенка к социальному окружению невозможно без грамотно выстроенного воспитательного процесса, в котором проявляется личная социальная инициатива ребенка в детско-взрослых и детских общностях.</i>		
<i>Важной составляющей социального воспитания является освоение ребенком моральных ценностей, формирование у него нравственных качеств и идеалов, способности жить в соответствии с моральными принципами и нормами и воплощать их в своем поведении. Культура поведения в своей основе имеет глубоко социальное нравственное чувство – уважение к человеку, к законам человеческого общества. Конкретные представления о культуре поведения усваиваются ребенком вместе с опытом поведения, с накоплением нравственных представлений, формированием навыка культурного поведения</i>		
4 Познавательное направление воспитания	29.2.2.4.	стр.176

http://publication.pravo.gov.ru/Document/View/0001202212280044?ysclid=lgv0lppxki252099868&index=177			
Цель: формирование ценности познания		Ценности: познание	
<i>В ДОО проблема воспитания у детей познавательной активности охватывает все стороны воспитательного процесса и является неременным условием формирования умственных качеств личности, самостоятельности и инициативности ребенка. Познавательное и духовно-нравственное воспитание должны осуществляться в содержательном единстве, так как знания наук и незнание добра ограничивает и деформирует личностное развитие ребенка.</i>			
<i>Значимым является воспитание у ребенка стремления к истине, становление целостной картины мира, в которой интегрировано ценностное, эмоционально окрашенное отношение к миру, людям, природе, деятельности человека.</i>			
5 Физическое и оздоровительное направление воспитания http://publication.pravo.gov.ru/Document/View/0001202212280044?ysclid=lgv0lppxki252099868&index=177		29.2.2.5. стр.176	
Цель: формирование ценностного отношения детей к здоровому образу жизни, овладение элементарными гигиеническими навыками и правилами безопасности.		Ценности: жизнь и здоровье	
<i>Физическое и оздоровительное направление воспитания основано на идее охраны и укрепления здоровья детей, становления осознанного отношения к жизни как основоположной ценности и здоровью как совокупности физического, духовного и социального благополучия человека.</i>			
6 Трудовое направление воспитания http://publication.pravo.gov.ru/Document/View/0001202212280044?ysclid=lgv0lppxki252099868&index=178		29.2.2.6 стр.177	
Цель: формирование ценностного отношения детей к труду, трудолюбию и приобщение ребенка к труду		Ценность: труд	
<i>Трудовое направление воспитания направлено на формирование и поддержку привычки к трудовому усилию, к доступному напряжению физических, умственных и нравственных сил для решения трудовой задачи; стремление приносить пользу людям. Повседневный труд постепенно приводит детей к осознанию нравственной стороны труда. Самостоятельность в выполнении трудовых поручений способствует формированию ответственности за свои действия.</i>			
7 Эстетическое направление воспитания http://publication.pravo.gov.ru/Document/View/0001202212280044?ysclid=lgv0lppxki252099868&index=178		29.2.2.7 стр.177	
Цель: способствовать становлению у ребенка ценностного отношения к красоте		Ценности: культура, красота	
<i>Эстетическое воспитание направлено на воспитание любви к прекрасному в окружающей обстановке, в природе, в искусстве, в отношениях, развитие у детей желания и умения творить. Эстетическое воспитание через обогащение чувственного опыта и развитие эмоциональной сферы личности влияет на становление нравственной и духовной составляющих внутреннего мира ребенка. Искусство делает ребенка отзывчивее, добрее, обогащает его духовный мир, способствует воспитанию воображения, чувств. Красивая и удобная обстановка, чистота помещения, опрятный вид детей и взрослых содействуют воспитанию художественного вкуса.</i>			
Целевые ориентиры воспитания детей http://publication.pravo.gov.ru/Document/View/0001202212280044?ysclid=lgv0lppxki252099868&index=179		29.2.3.1. стр.178	
		29.3.2. стр.179	
Направление воспитания	Ценности	Целевые ориентиры детей раннего возраста (к трем годам)	Целевые ориентиры детей на этапе завершения освоения программы
Патриотическое	Родина, природа	Проявляющий привязанность к близким людям, бережное отношение к живому	Любящий свою малую родину и имеющий представление о своей стране – России, испытывающий чувство привязанности к родному дому, семье, близким людям.
Духовно нравственное	Жизнь, милосердие, добро	Способный понять и принять, что такое «хорошо» и «плохо». Проявляющий	Способный не оставаться равнодушным к чужому горю, проявлять заботу. Самостоятельно различающий основные

		сочувствие, доброту.	отрицательные и положительные человеческие качества, иногда прибегая к помощи взрослого в ситуациях морального выбора. Различающий основные проявления добра и зла, принимающий и уважающий традиционные ценности, ценности семьи и общества, правдивый, искренний, способный к сочувствию и заботе, к нравственному поступку.
Социальное	Человек, семья, дружба, сотрудничество	Испытывающий чувство удовольствия в случае одобрения и чувство огорчения в случае неодобрения со стороны взрослых. Проявляющий интерес к другим детям и способный бесконфликтно играть рядом с ними. Проявляющий позицию «Я сам!». Способный к самостоятельным (свободным) активным действиям в общении.	Владеющий основами речевой культуры. Дружелюбный и доброжелательный, умеющий слушать и слышать собеседника, способный взаимодействовать со взрослыми и сверстниками на основе общих интересов и дел. Проявляющий ответственность за свои действия и поведение; принимающий и уважающий различия между людьми.
Познавательное	Познание	Проявляющий интерес к окружающему миру. Любознательный, активный в поведении и деятельности	Проявляющий активность, самостоятельность, инициативу в познавательной, игровой, коммуникативной и продуктивных видах деятельности и в самообслуживании. Любознательный, наблюдательный, испытывающий потребность в самовыражении, в том числе творческом. Обладающий первичной картиной мира на основе традиционных ценностей
Физическое и оздоровительное	Здоровье, жизнь	Понимающий ценность жизни и здоровья, владеющий основными способами укрепления здоровья - физическая культура, закаливание, утренняя гимнастика, личная гигиена, безопасное поведение и другое; стремящийся к сбережению и укреплению собственного здоровья и здоровья окружающих. Проявляющий интерес к физическим упражнениям и подвижным играм, стремление к личной и командной победе,	Понимающий ценность жизни, владеющий основными способами укрепления здоровья - занятия физической культурой, закаливание, утренняя гимнастика, соблюдение личной гигиены и безопасного поведения и другое; стремящийся к сбережению и укреплению собственного здоровья и здоровья окружающих. Проявляющий интерес к физическим упражнениям и подвижным играм, стремление к личной и командной победе, нравственные и волевые качества Демонстрирующий потребность в двигательной деятельности. Имеющий представление о некоторых видах спорта и

		нравственные и волевые качества	активного отдыха.
Трудовое	Труд	Поддерживающий элементарный порядок в окружающей обстановке. Стремящийся помогать старшим в доступных трудовых действиях Стремящийся к результативности, самостоятельности, ответственности в самообслуживании, в быту, в игровой и других видах деятельности (конструирование, лепка, художественный труд, детский дизайн и другое).	Понимающий ценность труда в семье и в обществе на основе уважения к людям труда, результатам их деятельности. Проявляющий трудолюбие при выполнении поручений и в самостоятельной деятельности.
Эстетическое	Культура и красота	Проявляющий эмоциональную отзывчивость на красоту в окружающем мире и искусстве. Способный к творческой деятельности (изобразительной, декоративно-оформительской, музыкальной, словесно-речевой, театрализованной и другое).	Способный воспринимать и чувствовать прекрасное в быту, природе, поступках, искусстве. Стремящийся к отображению прекрасного в продуктивных видах деятельности.

2.1.4.2. СОДЕРЖАТЕЛЬНЫЙ РАЗДЕЛ

<http://publication.pravo.gov.ru/Document/View/0001202212280044?ysclid=lgv0lppxki252099868&index=182>

**ФОП п. 29.3
стр.181**

Содержание данного раздела рабочей программы воспитания представлено в части, формируемой участниками образовательных отношений «Содержательного раздела» Программы в соответствии с рекомендуемой структурой федеральной рабочей программы воспитания ФОП ДО.

Уклад ДО ГБОУ ШКОЛЫ №606

Уклад – общественный договор участников образовательных отношений, опирающийся на базовые национальные ценности, содержащий традиции региона и образовательного учреждения, задающий культуру поведения сообществ, описывающий предметно-пространственную среду, деятельности и социокультурный контекст.

Уклад учитывает специфику и конкретные формы организации распорядка дневного, недельного, месячного, годового циклов жизни образовательного учреждения.

Уклад способствует формированию ценностей воспитания, которые разделяются всеми участниками образовательных отношений (воспитанниками, родителями, педагогами и другими сотрудниками образовательного учреждения).

Основные характеристики уклада дошкольного образовательного учреждения:

- ✓ цель и смысл деятельности образовательного учреждения, его миссия;
- ✓ принципы жизни и воспитания образовательного учреждения;
- ✓ образ образовательного учреждения, его особенности, символика, внешний имидж;
- ✓ отношения к воспитанникам, их родителям (законным представителям), сотрудникам и партнерам образовательного учреждения;
- ✓ ключевые правила образовательного учреждения;
- ✓ традиции и ритуалы, особые нормы этикета в образовательном учреждении;

<ul style="list-style-type: none"> ✓ особенности РППС, отражающие образ и ценности образовательного учреждения; ✓ социокультурный контекст, внешняя социальная и культурная среда образовательного учреждения (учитывает этнокультурные, конфессиональные и региональные особенности). 	
Матрица проектирования уклада образовательного учреждения	
1. Определяем ценностно смысловое наполнение жизнедеятельности организации.	Устав организации, локальные акты, внутренняя символика, названия групп
2. Отображаем ценностно смысловое Наполнение во всех форматах жизнедеятельности организации: специфику организации видов деятельности; организацию РППС; организацию режима дня; реализацию традиций, ритуалов Организации; праздники и мероприятия.	ООП ДО, АОП ДО, программа Воспитания
3. Обеспечить принятие Уклада организации всеми участниками образовательных отношений	Требования к кадровому составу и профессиональная подготовка; взаимодействие с семьями воспитанников; социальное партнёрство.
Воспитывающая среда ДО ГБОУ ШКОЛЫ №606 http://publication.pravo.gov.ru/Document/View/0001202212280044?ysclid=lgv0lppxki252099868&index=182	
ФОП п. 29.3.2. стр. 181	
<p>Воспитывающая среда – это особая форма организации образовательного процесса, раскрывающая ценности и смыслы, заложенные в укладе. Воспитывающая среда включает совокупность различных условий.</p> <p>Воспитывающая среда определяется целью и задачами воспитания, духовно-нравственными и социокультурными ценностями, образцами и практиками.</p> <p>Основными характеристиками воспитывающей среды являются:</p> <ul style="list-style-type: none"> ✓ условия для формирования эмоционально-ценностного отношения ребенка к окружающему миру, другим людям, себе; ✓ условия для обретения ребенком первичного опыта деятельности и поступка в соответствии с традиционными ценностями российского общества; <p>условия для становления самостоятельности, инициативности и творческого взаимодействия в разных детско-взрослых и детско-детских общностях, включая разновозрастное детское сообщество.</p>	
Общности дошкольного образовательного учреждения http://publication.pravo.gov.ru/Document/View/0001202212280044?ysclid=lgv0lppxki252099868&index=183	
ФОП п. 29.3.3 стр. 182	
<p>Общность характеризуется системой связей и отношений между людьми, основанной на разделяемых всеми ее участниками ценностных основаниях, определяющих цели совместной деятельности</p> <p>Профессиональное сообщество – это устойчивая система связей и отношений между людьми, единство целей и задач воспитания, реализуемое всеми сотрудниками образовательного учреждения, разделяющими ценности, которые заложены в основу рабочей программы воспитания. Инструментом единства профессиональной общности является рефлексия собственной профессиональной деятельности педагогов и сотрудников.</p> <p>Миссия профессионального сообщества в ДО ГБОУ ШКОЛЫ №606 заключается в поиске актуальных знанийнеобходимых для их профессиональной деятельности. В этой связи создана база наставников и наставляемых.</p> <p>Цель: повышение профессиональной компетентности педагогов дошкольного образования, посредством изучения, обобщения и распространения лучших практик в педагогической деятельности дошкольных образовательных организаций.</p> <p>Алгоритм достижения цели:</p> <p>Создание условий для развития творческого потенциала педагогических работников, удовлетворения их информационных и учебно-методических потребностей</p> <p>Исследуем проблемы, с которыми сталкиваются педагоги дошкольных организаций</p> <p>Формируем программы мероприятий в онлайн и офлайн форматах с привлечением руководителей и специалистов высших и средне – профессиональных заведений.</p> <p>Выстраиваем сотрудничество с другими образовательными организациями</p> <p>Проводим мониторинг новостей в сфере дошкольного образования</p> <p>Воспитатель, а также другие сотрудники должны:</p>	

- ✓ быть примером в формировании полноценных и сформированных ценностных ориентиров, норм общения и поведения;
- ✓ мотивировать детей к общению друг с другом, поощрять даже самые незначительные стремления к общению и взаимодействию;
- ✓ поощрять детскую дружбу, стараться, чтобы дружба между отдельными детьми внутри группы сверстников принимала общественную направленность;
- ✓ заботиться о том, чтобы дети непрерывно приобретали опыт общения на основе чувства доброжелательности;
- ✓ содействовать проявлению детьми заботы об окружающих, учить проявлять чуткость к сверстникам, побуждать детей сопереживать, беспокоиться, проявлять внимание к заболевшему товарищу;
- ✓ воспитывать в детях такие качества личности, которые помогают влиться в общество сверстников (организованность, общительность, отзывчивость, щедрость, доброжелательность и пр.);
- ✓ учить детей совместной деятельности, насыщать их жизнь событиями, которые сплачивали бы и объединяли ребят;
- ✓ воспитывать в детях чувство ответственности перед группой за свое поведение.

Профессионально-родительское сообщество включает сотрудников образовательного учреждения и всех взрослых членов семей воспитанников, которых связывают не только общие ценности, цели развития и воспитания детей, но и уважение друг к другу. Основная задача – объединение усилий по воспитанию ребенка в семье и в образовательном учреждении. Зачастую поведение ребенка сильно различается дома и в образовательном учреждении. Совместное обсуждение воспитывающими взрослыми особенностей ребенка позволит выявить и в дальнейшем создать условия, которые необходимы для его оптимального и полноценного развития и воспитания.

Одной из проактивных форм объединения усилий по воспитанию ребенка в семье и в образовательном учреждении является РОДИТЕЛЬСКИЙ МАРАФОН. Реализуется один раз в квартал.

Детско-взрослая общность объединяет сотрудников образовательного учреждения, взрослых членов семей и дошкольников. Для общности характерно содействие друг другу, сотворчество и сопереживание, взаимопонимание и взаимное уважение, отношение к ребенку как к полноправному человеку, наличие общих симпатий, ценностей и смыслов у всех участников общности.

Детско-взрослая общность является источником и механизмом воспитания ребенка. Находясь в общности, ребенок сначала приобщается к тем правилам и нормам, которые вносят взрослые в общность, а затем эти нормы усваиваются ребенком и становятся его собственными.

Общность строится и задается системой связей и отношений ее участников. В каждом возрасте и каждом случае она будет обладать своей спецификой в зависимости от решаемых воспитательных задач.

Детская общность. Общество сверстников – необходимое условие полноценного развития личности ребенка. Здесь он непрерывно приобретает способы общественного поведения, под руководством воспитателя учится умению дружно жить, сообща играть, трудиться, заниматься, достигать поставленной цели. Чувство приверженности к группе сверстников рождается тогда, когда ребенок впервые начинает понимать, что рядом с ним такие же, как он сам, что свои желания необходимо соотносить с желаниями других.

Воспитатель воспитывает у детей навыки и привычки поведения, качества, определяющие характер взаимоотношений ребенка с другими людьми и его успешность в том или ином сообществе. Воспитатель формирует и развивает в детских взаимоотношениях дух доброжелательности, стремление и умение помогать как старшим, так и друг другу, оказывать сопротивление плохим поступкам, общими усилиями достигать поставленной цели.

Одним из видов детских общностей являются разновозрастные детские общности. В образовательном учреждении создаются условия для обеспечения возможности взаимодействия ребенка как со старшими, так и с младшими детьми. Включенность ребенка в отношения со старшими, помимо подражания и приобретения нового, рождает опыт послушания, следования общим для всех правилам, нормам поведения и традициям. Отношения с младшими – это возможность для ребенка стать авторитетом и образцом для подражания, а также пространство для воспитания заботы и ответственности.

Организация жизнедеятельности детей дошкольного возраста в разновозрастной группе обладает большим воспитательным потенциалом для инклюзивного образования.

В ГБДОУ в качестве поддержания разновозрастных детских сообществ выступает РЕДЖИО – клуб. Миссия: поддержка детских инициатив и права выбора каждого воспитанника.

Задачи воспитания в образовательных областях	ссылка ФОП ДО	
	№ п. п.	стр.
	п. 29.3.4. стр.182	
Решение задач воспитания в рамках образовательной области «Социально-коммуникативное развитие» направлено на приобщение детей к ценностям «Родина», «Природа», «Семья», «Человек», «Жизнь», «Милосердие», «Добро», «Дружба», «Сотрудничество», «Труд». Это предполагает решение задач нескольких направлений воспитания.	3)	стр.184
Решение задач воспитания в рамках образовательной области «Познавательное развитие» направлено на приобщение детей к ценностям «Человек», «Семья», «Познание», «Родина» и «Природа».	4)	стр.183
Решение задач воспитания в рамках образовательной области «Речевое развитие» направлено на приобщение детей к ценностям «Культура», «Красота».	5)	стр.184
Решение задач воспитания в рамках образовательной области «Художественно-эстетическое развитие» направлено на приобщение детей к ценностям «Красота», «Культура», «Человек», «Природа».	6)	стр.184
Решение задач воспитания в рамках образовательной области «Физическое развитие» направлено на приобщение детей к ценностям «Жизнь», «Здоровье».	7)	стр.184
При проектировании содержания воспитательной работы соотнесены направления воспитания и образовательные области.		
Содержание Программы воспитания реализуется в ходе освоения детьми дошкольного возраста всех образовательных областей, обозначенных в ФГОС ДО.		
Формы совместной деятельности в образовательной организации http://publication.pravo.gov.ru/Document/View/0001202212280044?ysclid=lgv0lppxki252099868&index=186	ФОП п. 29.3.5 стр.185	
<p>Работа с родителями (законными представителями) строится на принципах ценностного единства и сотрудничества всех субъектов социокультурного окружения дошкольного образовательного учреждения. Виды и формы деятельности по организации сотрудничества педагогов и родителей (законных представителей), используемые в учреждении в процессе воспитательной работы:</p> <ul style="list-style-type: none"> ✓ родительское собрание; ✓ педагогические лектории; ✓ родительские конференции; ✓ круглые столы; ✓ родительские клубы, клубы выходного дня; ✓ мастер-классы; ✓ иные формы взаимодействия учтены в календарном учебном графике и календарном плане воспитательной работы. <p>Содержание проводимых событий фиксируются в проектных картах мероприятий и хранятся в методической копилке Программы</p>		
Информационно – аналитические формы		
Основной задачей данной формы является при общении с родителями сбор, обработка и использование данных о семье.		
Анкетирование	Один из методов диагностики при работе с семьей. С целью изучения семьи, выяснения образовательных потребностей, установление контакта, для согласования воспитательных воздействий на ребенка.	
Опрос	Метод сбора первичной информации. Источником информации в данном случае служит словесное или письменное суждение человека.	
Интервью и беседа	Характеризуется одним ведущим признаком: с их помощью исследователь получает ту информацию, которая заложена в словесных сообщениях, опрашиваемых.	
Познавательные формы		
Призваны повышать психолого – педагогическую культуру родителей.		
Практикум	Форма выработки у родителей педагогических умений по воспитанию детей.	
Лекция	Форма психолого – педагогического просвещения, раскрывающая сущность той или иной проблемы воспитания.	

Круглый стол	Обмен мнениями по вопросам воспитания.
Педагогический совет с участием родителей	Привлечение родителей к активному осмыслению проблем воспитания ребенка в семье на основе его индивидуальных потребностей. Обсуждение участия родителей в разных мероприятиях.
Родительская конференция	Повышение педагогической культуры родителей, с привлечением специалистов.
Общее родительское собрание	Координация действий родительской общественности и педагогического коллектива по вопросам образования, воспитания, оздоровления и развития детей.
Групповое родительское собрание	Взаимодействие воспитателей с коллективом родителей, форма организационного ознакомления их с задачами, содержанием и методами воспитания детей определенного возраста в условиях детского сада и семьи.
Вечер вопросов и ответов	Позволяет родителям уточнить свои педагогические знания, обсудить некоторые проблемы развития детей.
Родительский тренинг	Активная форма для родителей, которые хотят изменить свое отношение к поведению и взаимодействию с собственным ребенком.
Клуб для родителей	Предполагает установление между педагогами и родителями доверительных отношений.
Дни добрых дел	Предполагает добровольную посильную помощь группе (ремонт игрушек, мебели).
Неделя открытых дверей	Дает возможность познакомить родителей с ДОУ его традициями, правилами, особенностями воспитательной работы.
Досуговые формы	
Призваны устанавливать теплые отношения между педагогами и родителями, а также более доверительные отношения между родителями и детьми.	
раздники, Утренники, мероприятия	Помогают создать эмоциональный комфорт, сблизить участников образовательных отношений.
Выставки работ	Демонстрируют результаты совместной деятельности родителей и детей.
Наглядно – информационные формы	
Решают задачи ознакомления родителей с условиями, содержанием и методами воспитания в условиях ДОУ	
Информационно – ознакомительные	Ознакомление родителей с ДОУ, с условиями работы, педагогами и т.д. (стенда и сеть интернет).
Информационно - просветительские	Направлены на обогащение знаний родителей об особенностях воспитания и развития детей (через сеть интернет, газеты, тематические выставки и т.д.)
Дистанционные формы	
Позволяют родителям быстро, интересно и комфортно знакомиться с жизнью группы, экономят время, позволяют делиться актуальной информацией.	
Сайт детского сада	
Сайт группы	
Презентации	
Интерактивные экскурсии	
Видеоконференции	
События образовательной организации	
Событие предполагает взаимодействие ребенка и взрослого, в котором активность взрослого приводит к приобретению ребенком собственного опыта переживания той или иной ценности. Событийным может быть не только организованное мероприятие, но и спонтанно возникшая ситуация, и любой режимный момент, традиции утренней встречи детей, индивидуальная беседа, общие дела, совместно реализуемые проекты и прочее.	
Проектирование событий позволяет построить целостный годовой цикл методической работы на основе традиционных ценностей российского общества, в котором педагогическая команда проектирует работу всего учреждения, каждой группы в целом, с подгруппами детей, с каждым ребенком. Сюда относятся:	
✓ проекты воспитательной направленности;	

- ✓ праздники;
- ✓ общие дела;
- ✓ ритмы жизни (утренний и вечерний круг, прогулка);
- ✓ режимные моменты (прием пищи, подготовка ко сну и прочее);
- ✓ свободная игра;
- ✓ свободная деятельность детей.
- ✓ клуб по интересам (Реджио – клуб)

Совместная деятельность в образовательных ситуациях

Совместная деятельность в образовательных ситуациях является ведущей формой организации совместной деятельности взрослого и ребенка по освоению Программы, в рамках которой решаются конкретные задачи воспитания.

Воспитание в образовательной деятельности осуществляется в течение всего времени пребывания ребенка. Основные формы организации совместной деятельности, представленные в Программе, обеспечивают её воспитательный потенциал.

К основным видам организации совместной деятельности в образовательных ситуациях:

- ✓ ситуативная беседа, рассказ, советы, вопросы;
- ✓ социальное моделирование, воспитывающая (проблемная) ситуация, составление рассказов из личного опыта;
- ✓ чтение художественной литературы с последующим обсуждением и выводами, сочинение рассказов, историй, сказок, заучивание и чтение стихов наизусть;
- ✓ разучивание и исполнение песен, театрализация, драматизация, этюды- инсценировки;
- ✓ рассматривание и обсуждение картин и книжных иллюстраций, просмотр видеороликов, презентаций, мультфильмов;
- ✓ организация выставок (книг, репродукций картин, тематических или авторских, детских поделок и тому подобное),
- ✓ экскурсии (в музей, в общеобразовательную организацию и тому подобное), посещение спектаклей, выставок;
- ✓ игровые методы (игровая роль, игровая ситуация, игровое действие и другие);
- ✓ демонстрация собственной нравственной позиции педагогом, личный пример педагога, приучение к вежливому общению, поощрение (одобрение, тактильный контакт, похвала, поощряющий взгляд).

Организация предметно-пространственной среды

Реализация воспитательного потенциала развивающей предметно-пространственной среды предусматривает совместную деятельность педагогов, обучающихся, других участников образовательных отношений по ее созданию, поддержанию, использованию в воспитательном процессе:

- ✓ знаки и символы государства, региона, населенного пункта и образовательного учреждения;
- ✓ компоненты среды, отражающие региональные, этнографические и другие особенности социокультурных условий, в которых находится образовательное учреждение;
- ✓ компоненты среды, отражающие экологичность, природосообразность и безопасность;
- ✓ компоненты среды, обеспечивающие детям возможность общения, игры и совместной деятельности;
- ✓ компоненты среды, отражающие ценность семьи, людей разных поколений, радость общения с семьей;
- ✓ компоненты среды, обеспечивающие ребенку возможность познавательного развития, экспериментирования, освоения новых технологий, раскрывающие красоту знаний, необходимость научного познания, формирующие научную картину мира;
- ✓ компоненты среды, обеспечивающие ребенку возможность посильного труда, а также отражающие ценности труда в жизни человека и государства;
- ✓ компоненты среды, обеспечивающие ребенку возможности для укрепления здоровья, раскрывающие смысл здорового образа жизни, физической культуры и спорта;
- ✓ компоненты среды, предоставляющие ребенку возможность погружения в культуру России, знакомства с особенностями традиций многонационального российского народа.

Всё пространство образовательной среды гармонично и эстетически привлекательно.

При выборе материалов и игрушек участники образовательных отношений ориентируются на продукцию отечественных и территориальных производителей. Игрушки, материалы и оборудование должны

соответствовать возрастным задачам воспитания детей дошкольного возраста и иметь документы, подтверждающие соответствие требованиям безопасности.

Социальное партнерство

Реализация воспитательного потенциала социального партнерства предусматривает:

- ✓ участие представителей организаций-партнеров в проведении отдельных мероприятий (дни открытых дверей, государственные и региональные, праздники, торжественные мероприятия и тому подобное);
- ✓ участие представителей организаций-партнеров в проведении занятий в рамках дополнительного образования;
- ✓ проведение на базе организаций-партнеров различных мероприятий, событий и акций воспитательной направленности;
- ✓ реализация различных проектов воспитательной направленности, совместно разрабатываемых детьми, родителями (законными представителями) и педагогами с организациями-партнерами.

Современный образовательный ландшафт региона предоставляет новые организационные условия реализуемых образовательным учреждением программ: разнообразие социальных партнёров, новые механизмы сетевого взаимодействия. Это не только обогащает содержание образования и воспитания, но создаёт возможности для формирования моделей непрерывного развития всем участникам образовательных отношений: детям нормативно развивающимся и детям с ограниченными возможностями здоровья, педагогам и родителям.

2.1.4.3. ОРГАНИЗАЦИОННЫЙ РАЗДЕЛ

<http://publication.pravo.gov.ru/Document/View/0001202212280044?ysclid=lgv0lppxki252099868&index=189>

ФОП п. 29.4. стр. 188-189

Содержание организационного раздела рабочей программы воспитания раскрывает общие требования к условиям её реализации:

- ✓ кадровое обеспечение;
- ✓ нормативно-методическое обеспечение;
- ✓ требования к условиям работы с особыми категориями детей;
- ✓ создание следующих условий, обеспечивающих достижение целевых ориентиров в работе с особыми категориями детей.

2.1.4.3.1. Кадровое обеспечение

Название группы должностей / должности	Приоритетные направления воспитательной работы	Приоритетные проекты программы	Использование социальных партнеров
Специалисты методической службы (Старший воспитатель, зам. заведующего по УВР)	Все направления воспитательной работы	Планирование содержания и методическое сопровождение реализации всех проектов Программы	Районная библиотека, учреждения дополнительного образования, учреждения культуры и спорта, образовательные организации района, поликлиника.
Воспитатели групп раннего возраста	Все направления воспитательной работы	Реализация проектов, событий, праздников Программы, рекомендованных для групп раннего возраста	
Воспитатели групп дошкольного возраста	Все направления воспитательной работы	Реализация проектов, событий, праздников Программы, соответствующих возрастной категории воспитанников 3 – 7 (8) лет.	Районная библиотека, учреждения культуры и спорта, образовательные организации района (ГБДОУ № 32, 9), поликлиника.
Музыкальный руководитель	Этико-эстетическое направление воспитательной работы. Патриотическое направление.	«Праздничный календарь событий и мероприятий» «Воспитание юного петербуржца»	Учреждения культуры, музыкальные школы, учреждения дополнительного образования.

		«Народная педагогика»	
Инструктор по физической культуре	Физическое и оздоровительное направление воспитательной работы Патриотическое направление	«Воспитание культуры здорового образа жизни» «Праздничный событийный календарь»	Учреждения спорта, учреждения здравоохранения.
Педагог-психолог	Социальное направление Познавательное направление	«Адаптация» Праздничный календарь событий и мероприятий»	
Специалисты коррекционного блока (учитель-логопед, учитель – дефектолог, педагог - психолог)	Все направления воспитательной работы	Реализация проектов, событий, праздников Программы, соответствующих возрастной категории воспитанников 3 – 7 (8) лет.	Районная библиотека, учреждения культуры и спорта, образовательные организации района (ГБДОУ № 32, 9), поликлиника.
<i>Обеспечение повышения квалификации педагогических работников ОО по вопросам воспитания, психолого-педагогического сопровождения детей, детей с ОВЗ, сирот и опекаемых, с этнокультурными особенностями и т.д. проводится в рамках плана повышения квалификации Образовательной организации на учебный год, включенного в Годовой план ОУ.</i>			
2.1.4.3.2. Нормативно-методическое обеспечение			
Для реализации программы воспитания ГБДОУ использует практическое руководство «Воспитателю о воспитании», где представлено в полном объёме методическое обеспечение воспитательной деятельности. https://институтвоспитания.рф/programmy-vospitaniya/programmy-vospitaniya-doo/prakticheskoe-rukovodstvo-vospitatelju-o-vospitanii/index.php?sphrase_id=68680			
2.1.4.3.3. Требования к условиям работы с особыми категориями детей			
В основе процесса воспитания детей лежат традиционные ценности российского общества. В ДОУ создаются особые условия воспитания для отдельных категорий обучающихся, имеющих особые образовательные потребности (далее ООП). В подразделе 2.1.3. Программы транслируются направления и задачи коррекционно-развивающей работы.			
2.1.4.3.4. Создание следующих условий, обеспечивающих достижение целевых ориентиров в работе с особыми категориями детей. Стр. 189 29.4.3.2. (федеральной программы воспитания)			
Программа предполагает создание следующих условий, обеспечивающих достижение целевых ориентиров в работе с особыми категориями детей:			
<ul style="list-style-type: none"> ✓ Направленное на формирование личности взаимодействие взрослых с детьми, предполагающее создание таких ситуаций, в которых каждому ребёнку с ООП предоставляется возможность выбора деятельности и средств; учитываются особенности деятельности, средств её реализации. ✓ Формирование игры как важнейшего фактора воспитания и развития ребёнка с ООП, с учётом необходимости развития личности ребёнка, создание условий для самоопределения и социализации на основе социокультурных, духовно – нравственных ценностей и принятых правил, и норм поведения. ✓ Создание воспитывающей среды, способствующей личностному развитию особой категории воспитанников, их позитивной социализации, сохранению их индивидуальности, охране и укреплению их здоровья и эмоционального благополучия. ✓ Доступность воспитательных мероприятий, совместных и самостоятельных, подвижных и статичных форм активности с учётом особенностей развития и образовательных потребностей ребёнка. ✓ Включённость семьи, как необходимое условие для полноценного воспитания ребёнка дошкольного возраста с ООП. 			

2.2. Содержательный раздел части, формируемой участниками образовательных отношений

Парциальная программа	Интеграция образовательных областей	Задачи	Содержание
<p>Приобщение детей к истокам Русской народной культуры О. Л. Князева, М. Д. Маханева</p>	<p>Художественно – эстетическое</p> <p>Социально – коммуникативное</p> <p>Познавательное</p>	<p>Ознакомление детей с народной декоративной росписью.</p> <p>Приобщать детей ко всем видам национального искусства: сказки. музыка, пляски</p> <p>Знать и различать народное искусство, промыслы.</p> <p>Понимать значение фольклорного произведения, а также самобытности народных промыслов (мотив, композиция, цветовое решение), связи народного творчества в его различных проявлениях с бытом, традициями, окружающей природой.</p> <p>Воспитывать интерес к народному искусству, его необходимости и ценности, уважение к труду и таланту мастеров.</p> <p>Расширять представление о жанрах устного народного творчества. Воспитывать нравственно-патриотические чувства. Формирование целостной картины мира.</p> <p>Приобщение детей к народной культуре (народные праздники и традиции).</p> <p>Содействие атмосферы национального быта.</p> <p>Понимать историческую преемственность с современными аналогами (лучина -керосиновая лампа - электрическая лампа и т.д.).</p> <p>Знакомить детей с зависимостью использования предметов от образа жизни людей, от места их проживания.</p> <p>Формирование представления о народной культуре; развитие навыков игровой деятельности; формирование гендерной, семейной, гражданской принадлежности; патриотических чувств причастности детей к наследию прошлого.</p>	<p>Педагог знакомит детей с народной декоративной росписью, с видами национального искусства: сказки. музыка, пляски, потешки, частушку, пестушки.</p> <p>Учит различать народное искусство и промыслы, а также понимать значение фольклорного произведения.</p> <p>Знакомит с жанрами устного народного творчества.</p> <p>Создаёт атмосферу национального быта посредством праздников и традиций.</p> <p>Знакомит с народной культурой в игровой деятельности.</p>

<p>«Петербургское дение» для малышей от 3 до 7 лет» Г.Т. Алифанова</p>	<p>Художественно – эстетическое</p> <p>Социально – коммуникативное</p> <p>Познавательное</p>	<p>Формирование начальных представлений о городе (название, улица, дом, поликлиника); знакомство с историей и основанием города; знакомство с символами города; учить детей планировать и составлять на схеме безопасный маршрут до дома; дальнейшее расширение и закрепление представлений об архитектуре города; формирование мировоззрения через постижение истории блокадного города; ориентировка в городе, по карте; Правила поведения в транспорте, театре, музеи..... Знакомить детей с великими людьми Санкт –Петербурга; Дать сведения о том, что такое театр.</p>	<p>Педагог знакомит с понятиями: Россия многонациональная страна Москва главный город России Символы России (герб, флаг, гимн) Президент России Название города, района, улицы, дома, где они живут. Рассказать детям, что у города тоже есть день рождения! Дать сведения о возрасте города Основателя города и основные памятники города Символы Санкт – Петербурга (герб, гимн, флаг) Символика Пушкинского района - Губернатор Санкт – Петербурга. Знакомит с садово-парковыми ансамблями Петербурга и Пушкин. Учит: Составлять схемы, карты Создавать постройки Составлять рассказы, провести элементарную экскурсию</p>
<p>Развитие речи детей дошкольного возраста О.С. Ушакова</p>	<p>Речевое развитие</p> <p>Социально – коммуникативное</p>	<p>Задачи содержательного раздела данной парциальной программы определены в содержании направлений развития</p>	<p><u>Социально - коммуникативное развитие</u> Проектирование коммуникативных ситуации, требующих выбора, включение в диалог, беседы на нравственную тематику, на развитие моральных качеств, формирование взаимовыручки, навыков конструктивного взаимодействия, побуждение к самооценке и оценке действий и поведения сверстников, рассматривание картин на соответствующую тематику, обсуждение их сюжета, составление рассказов, пересказ литературных произведений с проблемным сюжетом, рассказывание из опыта; беседах на тему безопасного поведения дома, на улице, в транспорте, рассматривание сюжетных картинок на соответствующие темы и составление по ним повествовательных рассказов; использование словесных поручений с последующим отчетом о его выполнении, формирование умения договариваться между собой во время трудовой деятельности, ставить цель и предвидеть результаты коллективного труда, конструктивно преодолевать возникающие трудности, вести соответствующий ситуации диалог; <u>Речевое развитие</u> обогащение и активизация словаря в процессе экскурсий и осмотров помещений, наблюдений за объектами явлениями живой и неживой природы, формирование грамматических навыков и воспитание звуковой культуры речи в процессе дидактических игр и упражнений по ознакомлению с окружающим. Развитие диалогической и монологической речи процессе бесед, рассказывания, пересказа произведений познавательного характера; мини-музеи, организованные</p>

			педагогами групп в соответствии с календарно-тематическим планированием).
«Математика в детском саду» В.П. Новиковой.	Познавательное развитие	<p>Формировать представления о множестве, числе, счете, арифметических действиях, текстовых задачах.</p> <p>Формировать представления о различных величинах, их сравнения и измерения (длине, ширине, высоте, толщине, площади, объеме, массе, времени).</p> <p>Научить ориентировке на своем теле, относительно себя, относительно предметов, относительно другого лица, ориентировке на плоскости и в пространстве, на листе бумаги (чистом и в клетку), ориентировке в движении.</p> <p>Формировать представления о частях суток, днях недели, месяцах и временах года; развитие «чувства времени».</p>	<p>Программа состоит из 5 разделов:</p> <p>1 «Количество и счет»: представления о множестве, числе, счете, арифметических действиях, текстовых задачах.</p> <p>2 «Величина»: представления о различных величинах, их сравнения и измерения (длине, ширине, высоте, толщине, площади, объеме, массе, времени).</p> <p>3 «Форма»: представления о форме предметов, о геометрических фигурах (плоских и объемных), их свойствах и отношениях.</p> <p>4 «Ориентировка в пространстве»: ориентировка на своем теле, относительно себя, относительно предметов, относительно другого лица, ориентировка на плоскости и в пространстве, на листе бумаги (чистом и в клетку), ориентировка в движении.</p> <p>5 «Ориентировка во времени»: представление о частях суток, днях недели, месяцах и временах года; развитие «чувства времени».</p>
<p>Парциальная программа «Как научить детей плавать».</p> <p>Т.И. Осонина</p> <p>«Программа по плаванию в детском саду».</p> <p>Е. К. Воронов.</p> <p>(3-4 года)</p>	<p>Физическое развитие</p> <p>Социально – коммуникативное</p> <p>Познавательное развитие</p>	<p>Приобретение опыта в двигательной деятельности;</p> <p>Развитие крупной и мелкой моторики;</p> <p>Формирование начальных представлений о некоторых видах спорта;</p> <p>Овладение подвижными играми с правилами;</p> <p>Становление ценностей здорового образа жизни;</p> <p>Овладение его элементарными нормами и правилами (правильное питание, безопасное поведение и т.п.)</p>	<p>Педагог знакомит с комплексами упражнений на суше и на воде;</p> <p>Знакомит со специальными упражнениями разных способов плавания;</p> <p>Знакомит с элементами прикладного плавания;</p> <p>Педагог знакомит с правилами безопасного поведения на воде, со свойствами воды, способами закаливания, со строением человека.</p> <p>Формирует культурно – гигиенические навыки.</p> <p>Знакомит с водными видами спорта и знаменитыми спортсменами, спортивными командами.</p>
Экономическое воспитание дошкольников: формирование предпосылок финансовой грамотности	<p>Социально – коммуникативное</p> <p>Познавательное развитие</p>	<p>Формировать представления о содержании деятельности людей некоторых новых и известных профессий, предпочитая профессии родителей детей данной группы детского сада;</p> <p>учить уважать людей, умеющих трудиться и честно зарабатывать деньги; поощрять желание и стремление детей быть занятыми полезной деятельностью, помогать взрослым;</p> <p>стимулировать деятельность «по интересам», проявление творчества и изобретательности.</p> <p>Формировать представление о том, что к вещам надо</p>	<p>Программа состоит из четырех блоков (разделов), связанных между собой задачами и содержанием: «Труд и продукт (товар)», «Деньги и цена (стоимость)», «Реклама: правда и ложь, разум и чувства, желания и возможности», «Полезные экономические навыки и привычки в быту».</p> <p>Педагог закрепляет представления о том, как выглядят современные деньги (монеты, купюры), о том, что они бывают разного достоинства, разной ценности. Как осуществлялся обмен продуктами, когда не было денег. В каждой стране свои деньги. В России — рубли. Иностранные деньги называют по-разному: доллар, евро, юань, фунт стерлингов, швейцарский франк и др. Деньги некоторых зарубежных стран и стран СНГ. Обмен денег(валюты) одной страны на деньги (валюту) другой: когда и зачем он производится. Откуда берутся</p>

		<p>относиться с уважением, поскольку они сделаны руками людей, в них вложен труд, старание, любовь; воспитывать у детей навыки и привычки культурного взаимодействия с окружающим вещным миром, бережного отношения к вещам; воспитывать у детей способность делать осознанный выбор между удовлетворением сиюминутных и долгосрочных, материальных и духовных, эгоистических и альтруистических потребностей; дать детям представление о творческом поиске лучшего решения (либо компромисса) в спорных ситуациях, в ситуациях трудного нравственного выбора и др.</p>	<p>деньги. Деньги зарабатывают. Деньги нельзя красть, клянчить, выпрашивать. Деньги просто так не даются. Тем, кто еще или уже не способен трудиться, помогают (близкие, общество, государство). Знакомит с примерами народной мудрости: пословиц, поговорок, сказок. Создает с детьми собственную рекламу (в форме рисунков, разнообразных игр, в стихах, прозе и др.) на темы: «Если бы у меня было свое дело...», «Народные промыслы» и т. П. Знакомит с понятиями достатка, уровня жизни, показатели уровня жизни; богатство и бедность. Знакомит с этическими аспектами торговли (честность, открытость информации, поддержка новичка, местного предпринимателя и т. п.)</p>
--	--	---	---

Вариативные формы, способы, методы и средства реализации парциальных Программ сообразны возрастным и индивидуальным особенностям воспитанников, специфики их образовательных потребностей и интересов. В полном объеме соотносятся с п.23, 24, 25, 26 ФОП ДО.

3. ОРГАНИЗАЦИОННЫЙ РАЗДЕЛ

Представляет описание интегрированных условий реализации обязательной части Программы и части, формируемой участниками образовательных отношений, консолидируя единое образовательное пространство дошкольного образовательного учреждения.

3.1. Организационный раздел обязательной части Программы

Структура Организационного раздела обязательной части Программы соответствует структуре раздела IV Организационного раздела ФООП ДО и представлена в виде ссылок в таблице 10.

Таблица 10

III. ОРГАНИЗАЦИОННЫЙ РАЗДЕЛ		ссылка ФООП ДО	
		№ п. п.	стр.
3.1.1	Психолого-педагогические условия http://publication.pravo.gov.ru/Document/View/0001202212280044?ysclid=lgv0lppxki252099868&index=190	п. 30 стр.189-191	
3.1.1.1	<ul style="list-style-type: none"> ✓ признание детства как уникального периода в становлении человека; ✓ понимание неповторимости личности каждого ребенка; ✓ принятие воспитанника таким, какой он есть, со всеми его индивидуальными проявлениями; ✓ проявление уважения к развивающейся личности, как высшей ценности; ✓ поддержка уверенности в собственных возможностях и способностях у каждого воспитанника 		
3.1.1.2.	<p>решение образовательных задач с использованием как новых форм организации процесса образования (проектная деятельность, образовательная ситуация, образовательное событие, обогащенные игры детей в центрах активности, проблемно-обучающие ситуации в рамках интеграции образовательных областей и другое), так и традиционных (фронтальные, подгрупповые, индивидуальные занятия).</p> <p>При этом занятие рассматривается как дело, занимательное и интересное детям, развивающее их; деятельность, направленная на освоение детьми одной или нескольких образовательных областей, или их интеграцию с использованием разнообразных педагогически обоснованных форм и методов работы, выбор которых осуществляется педагогом.</p>		
3.1.1.3	обеспечение преемственности содержания и форм организации образовательного процесса в дошкольном образовательном учреждении, в том числе дошкольного и начального общего уровней образования (опора на опыт детей, накопленный на предыдущих этапах развития, изменение форм и методов образовательной работы, ориентация на стратегический приоритет непрерывного образования – формирование умения учиться).		
3.1.1.4	учет специфики возрастного и индивидуального психофизического развития обучающихся (использование форм и методов, соответствующих возрастным особенностям детей; видов деятельности, специфических для каждого возрастного периода, социальной ситуации развития)		
3.1.1.5	создание развивающей и эмоционально комфортной для ребенка образовательной среды, способствующей эмоционально-ценностному, социально личностному, познавательному, эстетическому развитию ребенка и сохранению его индивидуальности, в которой ребенок реализует право на свободу выбора деятельности, партнера, средств и прочее		
3.1.1.6	построение образовательной деятельности на основе взаимодействия взрослых с детьми, ориентированного на интересы и возможности каждого ребенка и учитывающего социальную ситуацию его развития		
3.1.1.7	индивидуализация образования (в том числе поддержка ребенка, построение его образовательной траектории) и оптимизация работы с группой детей, основанные на результатах педагогической диагностики (мониторинга)		
3.1.1.8	оказание ранней коррекционной помощи детям с особыми образовательными потребностями, в том числе с ОВЗ, на основе специальных психолого-педагогических подходов, методов, способов общения и условий, способствующих получению дошкольного образования, социальному развитию этих детей, в том числе посредством организации инклюзивного образования		
3.1.1.9	совершенствование образовательной работы на основе результатов выявления запросов		

	родительского и профессионального сообщества		
3.1.1.10	психологическая, педагогическая и методическая помощь и поддержка, консультирование родителей (законных представителей) в вопросах обучения, воспитания и развития детей, охраны и укрепления их здоровья		
3.1.1.11	вовлечение родителей (законных представителей) в процесс реализации образовательной программы и построение отношений сотрудничества в соответствии с образовательными потребностями и возможностями семей обучающихся		
3.1.1.12	формирование и развитие профессиональной компетентности педагогов, психолого-педагогического просвещения родителей (законных представителей) обучающихся		
3.1.1.13	непрерывное психолого-педагогическое сопровождение участников образовательных отношений в процессе реализации Программы, обеспечение вариативности его содержания, направлений и форм, согласно запросам родительского и профессионального сообществ		
3.1.1.14	взаимодействие с различными социальными институтами (сферы образования, культуры, физкультуры и спорта, другими социально-воспитательными субъектами открытой образовательной системы), использование форм и методов взаимодействия, востребованных современной педагогической практикой и семьей, участие всех сторон взаимодействия в совместной социально значимой деятельности		
3.1.1.15	использование широких возможностей социальной среды, социума как дополнительного средства развития личности, совершенствования процесса ее социализации		
3.1.1.16	предоставление информации о Программе семье, заинтересованным лицам, вовлеченным в образовательную деятельность, а также широкой общественности		
3.1.1.17	обеспечение возможностей для обсуждения Программы, поиска, использования материалов, обеспечивающих ее реализацию, в том числе в информационной среде.		
3.1.2	Особенности организации развивающей предметно-пространственной среды http://publication.pravo.gov.ru/Document/View/0001202212280044?ysclid=lgv0lppxki252099868&index=192	ФОП п. 31 стр.191	
	РППС рассматривается как часть образовательной среды и фактор, обогащающий развитие детей. РППС ГБДОУ выступает основой для разнообразной, разносторонне развивающей, содержательной и привлекательной для каждого ребенка деятельности.	31.1	стр.191
	РППС создает возможности для учета особенностей, возможностей и интересов детей, коррекции недостатков их развития.	31.2.	
<p>РППС включает организованное пространство:</p> <ul style="list-style-type: none"> ✓ территория ГБДОУ; ✓ групповые комнаты; <p>специализированные, технологические, административные и иные помещения.</p> <p style="text-align: center;">Материально-техническая база дошкольного отделения.</p> <p>С начала 2023 г. педагоги провели реорганизацию предметно-развивающей среды в соответствии с требованиями ФГОС ДО и с учетом возрастных и индивидуальных особенностей воспитанников группы.</p> <p>В каждой группе имеется музыкальный центр, интерактивная доска.</p> <p>Кабинеты специалистов и помещения для образовательной работы оснащены следующим оборудованием:</p> <ul style="list-style-type: none"> - музыкальный зал: музыкальный центр, интерактивная доска; - спортивный зал: музыкальный центр; - кабинет для воспитателей: компьютер с выходом в интернет ; - кабинет заведующего – компьютер с выходом в Интернет; <p>Кроме того дошкольное отделение оснащено ламинатором, видео камерой, фотоаппаратом.</p> <p>Для осуществления образовательной деятельности, укрепления и сохранения здоровья детей оборудованы 4 групповых помещения с умывальными комнатами, санитарными узлами.</p> <p>В групповых помещениях в соответствии с современными требованиями к организации предметно-пространственной развивающей среды и требованиями ФГОС ДО оборудованы центры развития.</p> <p>Предметно-развивающая среда соответствует возрастным особенностям детей и способствует их разностороннему развитию. Компоненты предметно - пространственной среды способствуют реализации образовательной программы дошкольного образования и гигиеническим требованиям.</p> <p>В группах созданы условия для разных видов детской деятельности: игровой, изобразительной,</p>			

<p>познавательной - исследовательской, конструктивной, театрализованной и др.</p> <p>В ДО созданы все необходимые условия для обеспечения безопасности воспитанников и сотрудников. Территория имеет ограждение, здание оборудовано автоматической пожарной сигнализацией, видеодомофоном, кнопкой тревожной сигнализации для экстренных вызовов, аварийным пожарным освещением.</p>		
<p>С материалами для организации самостоятельной творческой деятельности детей можно ознакомиться в приложении Программы стр. 151</p>		
<p>РППС создается как единое пространство, все компоненты которого, как в помещении, так и вне его, согласуются между собой по содержанию, масштабу, художественному решению.</p>	<p>31.4.</p>	<p>стр.192</p>
<p>При проектировании РППС учитывается:</p> <ul style="list-style-type: none"> – местные этнопсихологические, социокультурные, культурно-исторические и природно-климатические условия, – возраст, уровень развития детей и особенности их деятельности, содержание образования; – задачи образовательной программы для разных возрастных групп; – возможности и потребности участников образовательной деятельности (детей и их семей, педагогов и других сотрудников, участников сетевого взаимодействия и других участников образовательной деятельности) 	<p>31.5</p>	<p>стр.192</p>
<p>С учетом возможности реализации Программы в различных организационных моделях и формах РППС соответствует:</p>	<p>31.6</p>	

<ul style="list-style-type: none"> – требованиям ФГОС ДО; – образовательной программе ДОО; – материально-техническим и медико-социальным условиям пребывания детей в ДОО; – возрастным особенностям детей; – воспитывающему характеру обучения детей в ДОО; – требованиям безопасности и надежности 		
<p>РППС обеспечивает возможность реализации разных видов индивидуальной и коллективной деятельности:</p> <ul style="list-style-type: none"> – игровой, – коммуникативной, – познавательно-исследовательской, – двигательной, – продуктивной и прочее <p>в соответствии с потребностями каждого возрастного этапа детей, охраны и укрепления их здоровья, возможностями учета особенностей и коррекции недостатков их развития</p>	31.8	
<p>В соответствии с ФГОС ДО РППС должна быть содержательно насыщенной; трансформируемой; полифункциональной; доступной; безопасной, вариативной</p>	31.9 (3.3.4 ФГОС ДО)	
<p>РППС обеспечивает условия для эмоционального благополучия детей и комфортной работы педагогических и учебно-вспомогательных сотрудников</p>	31.10	
<p>В дошкольном образовательном учреждении созданы условия для информатизации образовательного процесса.</p>	31.11	<i>стр.193</i>
<p>В оснащении РППС частично используются элементы цифровой образовательной среды: мультстудия, и технические игрушки (робото - мышь, робото - пчела).</p>	31.12.	<i>стр.193</i>
<p>Для детей с ОВЗ имеются специально приспособленная мебель, позволяющая заниматься разными видами деятельности, общаться и играть со сверстниками и, соответственно, в помещениях дошкольного образовательного учреждения достаточно места для специального оборудования.</p>	31.13.	<i>стр.193</i>
<p>3.1.3. Материально-техническое обеспечение Программы, обеспеченность методическими материалами и средствами обучения и воспитания http://publication.pravo.gov.ru/Document/View/0001202212280044?y sclid=lgv0lppxki252099868&index=194</p>	ФОП п. 32 стр.193	
<p>В дошкольном образовательном учреждении созданы материально-технические условия, обеспечивающие:</p> <ol style="list-style-type: none"> 1 возможность достижения обучающимися планируемых результатов освоения Программы; 2) выполнение требований санитарно-эпидемиологических правил и гигиенических нормативов, содержащихся в СП 2.4.3648-20, СанПиН 2.3/2.4.3590-20 "Санитарно-эпидемиологические требования к организации общественного питания населения", утвержденных постановлением Главного государственного санитарного врача Российской Федерации от 27 октября 2020 г. N 32 (зарегистрировано Министерством юстиции Российской Федерации 11 ноября 2020 г., регистрационный N 60833), действующим до 1 января 2027 года (далее - СанПиН 2.3/2.4.3590-20), СанПиН 1.2.3685-21: <ul style="list-style-type: none"> - к условиям размещения организаций, осуществляющих образовательную деятельность; - оборудованию и содержанию территории; - помещениям, их оборудованию и содержанию; 	32.1.	<i>стр.193-194</i>

<ul style="list-style-type: none"> - естественному и искусственному освещению помещений; - отоплению и вентиляции; - водоснабжению и канализации; - организации питания; - медицинскому обеспечению; - приему детей в организации, осуществляющих образовательную деятельность; - организации режима дня; - организации физического воспитания; - личной гигиене персонала; <p>3) выполнение требований пожарной безопасности и электробезопасности;</p> <p>4) выполнение требований по охране здоровья обучающихся и охране труда работников;</p> <p>5) возможность для беспрепятственного доступа обучающихся с ОВЗ, в том числе детей-инвалидов к объектам инфраструктуры образовательного учреждения</p>		
<p>Дошкольное образовательное оснащено полным набором оборудования для различных видов детской деятельности в помещении и на участке, игровыми и физкультурными площадками, озелененной территорией.</p>	32.3.	<i>стр.194</i>
<p>Дошкольное образовательное учреждение имеет необходимое оснащение и оборудование для всех видов воспитательной и образовательной деятельности обучающихся (в том числе детей с ОВЗ и детей-инвалидов), педагогической, административной и хозяйственной деятельности:</p> <p>1) помещения для занятий и проектов, обеспечивающие образование детей через игру, общение, познавательно-исследовательскую деятельность и другие формы активности ребенка с участием взрослых.</p> <p>2) оснащение РППС, включающей средства обучения и воспитания, подобранные в соответствии с возрастными и индивидуальными особенностями детей дошкольного возраста, содержания Программы;</p> <p>3) мебель, техническое оборудование, спортивный и хозяйственный инвентарь, инвентарь для художественного, театрального, музыкального творчества, музыкальные инструменты;</p> <p>4) административные помещения и иные;</p> <p>5) помещения для занятий специалистов (учитель-логопед, учитель-дефектолог, педагог-психолог и др.);</p> <p>6) помещения, обеспечивающие охрану и укрепление физического и психологического здоровья, в том числе медицинский кабинет.</p>	32.4	<i>стр.194</i>
<p>Программой предусмотрено использование:</p> <ul style="list-style-type: none"> - обновляемых образовательных ресурсов, в том числе расходных материалов; - подписки на актуализацию периодических и электронных ресурсов, методическую литературу; - техническое и мультимедийное сопровождение деятельности средств обучения и воспитания; 	32.8.	<i>стр.195</i>

	- спортивного, музыкального, оздоровительного оборудования; - услуг связи, в том числе информационно-телекоммуникационной сети Интернет.		
	При проведении закупок оборудования и средств обучения и воспитания образовательное учреждение руководствуется нормами законодательства Российской Федерации, в том числе в части предоставления приоритета товарам российского производства, работам, услугам, выполняемым, оказываемым российскими юридическими лицами.	32.9.	стр.195
3.1.4.	Примерный перечень литературных, музыкальных, художественных, анимационных произведений для реализации Программы http://publication.pravo.gov.ru/Document/View/0001202212280044?ysclid=lgv0lppxki252099868&index=196	ФОП п.33 стр.195	
Актуальный перечень литературных, музыкальных, художественных, анимационных произведений для реализации Программы с учётом возраста и интересов обучающихся представлен в рабочих программах педагогов. https://606school.ru/obrazovanie/			
3.1.5.	Кадровые условия реализации http://publication.pravo.gov.ru/Document/View/0001202212280044?ysclid=lgv0lppxki252099868&index=219	ФОП п. 34 стр.218	
	Реализация Программы обеспечивается руководящими, педагогическими, учебно-вспомогательными, административно- хозяйственными работниками образовательного учреждения, а также медицинскими и иными работниками, выполняющими вспомогательные функции. ГБДОУ самостоятельно устанавливает штатное расписание, осуществляет прием на работу работников, заключение с ними и расторжение трудовых договоров, распределение должностных обязанностей, создание условий и организацию методического и психологического сопровождения педагогов. Заведующий образовательного учреждения вправе заключать договоры гражданско-правового характера и совершать иные действия в рамках своих полномочий.	34.4.	стр.219
	Реализация Программы обеспечивается квалифицированными педагогами, наименование должностей которых соответствует штатному расписанию и номенклатуре должностей педагогических работников организаций, осуществляющих образовательную деятельность, должностей руководителей образовательных организаций, утвержденной постановлением Правительства Российской Федерации от 21 февраля 2022 г. N 225 (Собрание законодательства Российской Федерации, 2022, N 9, ст. 1341).	34.1	стр.218
	Необходимым условием качественной реализации Программы является её непрерывное сопровождение педагогическими и учебно-вспомогательными работниками в течение всего времени ее реализации в дошкольном образовательном учреждении или в дошкольной группе.	34.2	стр.219
		п.3.4.1. абз.4. ФГОС ДО	
	Дошкольное образовательное учреждение вправе применять сетевые формы реализации Программы или отдельных ее компонентов, в связи с чем может быть задействован кадровый состав других организаций, участвующих в сетевом взаимодействии с организацией, квалификация которого отвечает	34.3	стр.219

указанным выше требованиям. В ДО ГБОУ ШКОЛЫ №606 практика сетевого взаимодействия не использовалась.			
В целях эффективной реализации Программы дошкольное образовательное учреждение создаёт условия для профессионального развития педагогических и руководящих кадров, в том числе реализации права педагогов на получение дополнительного профессионального образования не реже одного раза в три года за счет средств образовательного учреждения и/или учредителя.		34.5	стр.219
3.1.6.	Режим и распорядок дня в дошкольных группах http://publication.pravo.gov.ru/Document/View/0001202212280044?ysclid=lgv0lppxki252099868&index=220	ФОП п. 35 стр.219	
Режим дня предусматривает рациональное чередование отрезков сна и бодрствования в соответствии с физиологическими обоснованиями, обеспечивает хорошее самочувствие и активность ребенка, предупреждает утомляемость и перевозбуждение.		35.1	стр.219
Режим и распорядок дня устанавливаются с учетом требований СанПиН 1.2.3685-21, условий реализации Программы, потребностей участников образовательных отношений.		35.2	
Основными компонентами режима являются: – пребывание на открытом воздухе (прогулка), – образовательная деятельность, – игровая деятельность и отдых по собственному выбору (самостоятельная деятельность), – перекус, – личная гигиена. Содержание и длительность каждого компонента, а также их роль в определенные возрастные периоды закономерно изменяются, приобретая новые характерные черты и особенности		35.3.	
Режим дня должен быть гибким, однако неизменными должны оставаться время приема пищи, интервалы между приемами пищи, проведение ежедневной прогулки.		35.4.	стр.220
При организации режима следует предусматривать оптимальное чередование самостоятельной детской деятельности и организованных форм работы с детьми, коллективных и индивидуальных игр, достаточную двигательную активность ребенка в течение дня, обеспечивать сочетание умственной и физической нагрузки. Время образовательной деятельности организуется таким образом, чтобы вначале проводились наиболее насыщенные по содержанию виды деятельности, связанные с умственной активностью детей, максимальной их произвольностью, а затем творческие виды деятельности в чередовании с музыкальной и физической активностью.		35.6	
Продолжительность дневной суммарной образовательной нагрузки для детей дошкольного возраста, условия организации образовательного процесса должны соответствовать требованиям, предусмотренным СанПиН 1.2.3685-21 и СП 2.4.3648-20.		35.7	
Режим питания зависит от длительности пребывания детей в дошкольном образовательном учреждении и регулируется СанПиН 2.3/2.4.3590-20.		35.8.	стр.221
Согласно СанПиН 1.2.3685-21 образовательное учреждение может корректировать режим дня в зависимости от типа организации и вида реализуемых образовательных программ, сезона года. Ниже приведены требования к организации образовательного процесса, режиму питания, которыми следует руководствоваться при изменении режима дня.		35.9	
Согласно пункту 2.10 СП 2.4.3648-20 к организации образовательного процесса и режима дня должны соблюдаться следующие требования: – режим двигательной активности детей в течение дня организуется с учетом возрастных особенностей и состояния здоровья;		35.21.	стр.233

<p>– при организации образовательной деятельности предусматривается введение в режим дня физкультминуток во время занятий, гимнастики для глаз, обеспечивается контроль за осанкой, в том числе, во время письма, рисования и использования электронных средств обучения;</p> <p>– физкультурные, физкультурно-оздоровительные мероприятия, массовые спортивные мероприятия, туристские походы, спортивные соревнования организуются с учетом возраста, физической подготовленности и состояния здоровья детей. Образовательное учреждение обеспечивает присутствие медицинских работников на спортивных соревнованиях и на занятиях в плавательных бассейнах;</p> <p>– возможность проведения занятий физической культурой и спортом на открытом воздухе, а также подвижных игр, определяется по совокупности показателей метеорологических условий (температуры, относительной влажности и скорости движения воздуха) по климатическим зонам. В дождливые, ветреные и морозные дни занятия физической культурой должны проводиться в зале.</p>		
<p>Ознакомиться с режимом дня и сеткой занятий для дошкольных групп можно, пройдя по ссылкам: Режим дня https://disk.yandex.ru/i/sdyqSN3QaPjrfg Сетка занятий https://disk.yandex.ru/i/KYQfa2lYZpz2hA</p>		
<p>3.1.7.</p>	<p>Календарный план воспитательной работы http://publication.pravo.gov.ru/Document/View/0001202212280044?ysclid=lgv0lppxki252099868&index=234</p>	<p>ФОП н. 36 стр.233</p>
<p>План является единым для дошкольного образовательного учреждения.</p>	<p>36.1</p>	
<p>Дошкольное образовательное учреждение вправе наряду с Планом проводить иные мероприятия согласно Программе воспитания по ключевым направлениям воспитания и дополнительного образования детей.</p>		<p>стр.233</p>
<p>Форма календарного плана воспитательной работы образовательное учреждение определяет самостоятельно, указывая даты проведения мероприятия, периоды подготовки к мероприятию, его тематику, дошкольные группы, которые участвуют в мероприятии.</p>	<p>36.2</p>	
<p>Календарный план воспитательной работы ДО ГБОУ ШКОЛЫ №606 интегрирован с годичной циклограммой по реализации проектной деятельности, предусмотренной содержанием образовательной программы дошкольного образования и адаптированной образовательной программой дошкольного образования детей с тяжёлыми нарушениями речи и задержкой психического развития.</p> <p>Календарный план воспитательной работы предусматривает временную – календарную детализацию образовательных ситуаций для использования в планировании содержания образовательной и воспитательной деятельности всеми возрастными сообществами образовательного учреждения.</p> <p>Календарный план воспитательной работы предусматривает планирование работы профессионально-родительского сообщества, по созданию единого пространства семьи и образовательного учреждения для достижения единых целей воспитания и образования.</p> <p>Календарный план предусматривает планирование деятельности педагогов групп по формированию развивающей предметно-пространственной среды. Реализация календарного плана воспитания представлена в содержательном разделе рабочих программ педагогов (п. 2.1).</p> <p>При проектировании календарного плана на учебный год он должен быть соотнесён с учётом ежегодных рекомендаций Министерства просвещения и Комитета по образованию Санкт-Петербурга</p> <p>Ознакомиться с календарным планом воспитательной работы можно, пройдя по https://disk.yandex.ru/i/cgcGo4p6RwclHA</p>		

3.2. Организационный раздел части Программы, формируемой участниками образовательных отношений

Название программы Авторы программы	Организация работы по реализации парциальных программ
Социально-коммуникативное развитие	
Экономическое воспитание дошкольников: формирование предпосылок финансовой грамотности	Срок реализации: 2 года. Первый год обучения – старший дошкольный возраст (5 - 6 лет). Второй год – старший дошкольный возраст (6 – 7(8) лет. Основной формой реализации содержания программы является ООД, а также образовательные ситуации, проекты. ООД может планироваться по выбору педагога не менее трёх раз за учебный год, или один долгосрочный проект.
Речевое развитие	
Развитие речи детей дошкольного возраста О.С. Ушакова	Реализация программы осуществляется через ООД, совместную деятельность педагога с детьми и самостоятельную деятельность, организованную участниками образовательных отношений с 3 до 7 лет. Программа реализуется ежедневно 4 часа в день в режимных моментах.
Познавательное развитие	
«Математика в детском саду» В.П. Новиковой	Программа « Математика в детском саду» реализуется с детьми 3-7 лет ежедневно 4 часа в день в процессе совместной деятельности педагога, специалистов ДОУ с детьми или самостоятельной деятельности детей при условии создания предметно - пространственной среды.
«Петербурговедение» для малышей от 3 до 7 лет» Г.Т. Алифанова	Срок реализации: 4 года. Первый год обучения – 2 младшая группа (третий год жизни). Второй год – средняя группа (четвёртый год жизни). Третий год - старшая группа (шестой год жизни). Четвёртый год обучения - подготовительная к школе группа (седьмой год жизни). Основной формой реализации содержания программы является ООД, а также образовательные ситуации, проекты и другие виды деятельности при условии создания предметно – пространственной среды. ООД может планироваться по выбору педагога.
Художественно – эстетическое развитие	
Приобщение детей к истокам Русской народной культуры О. Л. Князева, М. Д. Маханева	Реализация программы осуществляется ежедневно на всем протяжении пребывания ребенка, в детском саду начиная с раннего возраста. 4 часа в день в режимных моментах, в процессе совместной деятельности педагога с детьми или самостоятельной деятельности детей при условии создания предметно-пространственной среды.
Физическое развитие	
Парциальная программа «Как научить детей плавать». Т.И. Осокина	Срок реализации: 3 года. Первый год обучения – средний возраст (4 -5 лет). Второй год обучения – старший дошкольный возраст (5 - 6 лет). Третий год – старший дошкольный возраст (6 – 7(8) лет. Основной формой реализации содержания программы является ООД, а также образовательные ситуации, проекты. ООД может планироваться по выбору педагога не менее двух раз в неделю.
«Программа по плаванию в детском саду». Е. К. Воронов. (3-4 года)	Срок реализации: 1 год. Первый год обучения – младший возраст (3 - 4 года). Основной формой реализации содержания программы является ООД, а также образовательные ситуации, проекты. ООД может планироваться по выбору педагога не менее двух раз в неделю.

3.2.1 Профессиональные компетенции кадрового обеспечения Программы

Качество реализации Программы обеспечивается квалификационными компетенциями руководящих и педагогических кадров в соответствии с должностями штатного расписания. Необходимо предусмотреть своевременное редактирование должностных инструкций в соответствии с перечнем действующих профессиональных стандартов в системе образования, представленных в таблице 11.

Таблица 11

№ п/п	Должность в соответствии с штатным расписанием	Действующий профессиональный стандарт
1	заместитель директора дошкольного отделения по воспитательной работе	Приказ Минтруда России от 19.04.2021 N 250н «Об утверждении профессионального стандарта "Руководитель образовательной организации (управление дошкольной образовательной организацией и общеобразовательной организацией)"» (Зарегистрировано в Минюсте России 02.09.2021 N 64848)
2	воспитатель	Приказ Минтруда России от 18.10.2013 N 544н (ред. от 05.08.2016) «Об утверждении профессионального стандарта "Педагог (педагогическая деятельность в сфере дошкольного, начального общего, основного общего, среднего общего образования) (воспитатель, учитель)"» (Зарегистрировано в Минюсте России 06.12.2013 N 30550)
3	музыкальный руководитель	
4	педагог дополнительного образования	Приказ Минтруда России от 21.04.2022 г. № 237-н «Об утверждении профессионального стандарта «Специалист по инструкторской и методической работе в области физической культуры и спорта»

3.2.2. Непрерывное сопровождение профессионального развития кадрового обеспечения Программы

В данном подразделе представлена информация об организации непрерывного сопровождения профессионального развития кадров ДО ГБОУ ШКОЛЫ №606 в соответствии с перечнем, представленным в таблице 12.

Таблица 12

1	План работы по наставничеству на учебный год https://disk.yandex.ru/i/CDf2PppblJjy_A
2	Самообследование https://disk.yandex.ru/i/kqpnhguj9i43tg

4. ДОПОЛНИТЕЛЬНЫЙ РАЗДЕЛ

4.1. Краткая презентация Программы

Структура реализуемой Программы, в том числе рабочей программы воспитания, которая является частью учебно-методической документации Программы, соответствует требованиям ФГОС ДО и включает три основных раздела – целевой, содержательный и организационный, в каждом из них предусматривается обязательная часть и часть, формируемая участниками образовательных отношений (п.2.11. ФГОС ДО); и дополнительный раздел Программы – текст её краткой презентации (п.2.13 ФГОС ДО).

Обязательная часть каждого раздела соответствует федеральной образовательной программе дошкольного образования (далее по тексту ФОП ДО) и логически раскрывает последовательность основных структурных единиц её содержания. Творческая группа по разработке Программы, руководствуясь п.2.12 ФГОС ДО и п.4. раздела «Общие положения» ФОП ДО, использовала компиляцию, сочетая прямое цитирование текста ФОП ДО и оформляя ссылки на текст ФОП ДО.

При оформлении ссылок использовалась электронная версия приказа Министерства просвещения Российской Федерации от 24.11.2022 №1028, опубликованной в версии PDF на сайте

<http://publication.pravo.gov.ru/Document/View/0001202212280044?ysclid=lgv0lppxki252099868>

Программа представляет собой учебно-методическую документацию, на основании которой педагогический коллектив ДО ГБОУ ШКОЛЫ №606 организует и реализует образовательную деятельность обучающихся в возрасте от 1,5 до 7 лет, работу по воспитанию, формированию и развитию личности дошкольников с учётом их индивидуальных способностей и возможностей. Программа направлена на создание развивающей образовательной среды для детей раннего и дошкольного возраста, открывающей возможности для позитивной социализации ребёнка, его всестороннего личностного развития, развития инициативы и творческих способностей, индивидуализации на основе сотрудничества с взрослыми и сверстниками в соответствующих дошкольному возрасту видах деятельности и учетом особых образовательных потребностей детей с ограниченными возможностями здоровья (далее по тексту – ОВЗ) в условиях совместного образования.

В Программе отражены содержание обучения и воспитания, особенности организации образовательной деятельности и образовательного процесса, учитывающие возраст детей и их образовательные маршруты, направленность групп, а также участие родителей (законных представителей) в реализации Программы.

Младший возраст 3-4 года

III. Оснащение развивающей предметно-пространственной среды дошкольного образовательного учреждения для образовательной области «СОЦИАЛЬНО-КОММУНИКАТИВНОЕ РАЗВИТИЕ»	
3.1. Входная зона	
1. Герб Российской Федерации/Города 2. Комплект тематических стендов о флаге, гербе, гимне в формах, доступных для дошкольников старших возрастных групп, стенды патриотического воспитания 3. Стенд «Символика РФ» 4. Флаг города шт. 2 + 5. Флаг города настольный (протокольный) шт. 2+ 6. Флаг Российской Федерации шт. 2 + 7. Флаг Российской Федерации настольный (протокольный) шт. 2 + 8. Флагшток 3-х рожковый	
3.2. Оснащение игровой зоны групповых помещений для развития социальных отношений	
1. Книги детских писателей – комплект 2. Музыкальные цифровые записи для детей дошкольного возраста 3. Кухонная плита (соразмерная росту ребенка) 4. Кухонный шкафчик (соразмерный росту ребенка) 5. Коляска прогулочная (среднего размера) 6. Кукла-девочка с комплектом одежды, обуви, аксессуаров 7. Кукла-мальчик с комплектом одежды, обуви, аксессуаров 8. Куклы (крупного размера) 9. Куклы (среднего размера) 10. Куклы--младенцы разных рас, с аксессуарами 11. Кукольная кровать 12. Кукольный дом с мебелью (дерево) — комплект 13. Кукольный стол со стульями (крупного размера) — комплект 14. Набор «Гладильная доска и утюг» 15. Набор «Железная дорога» 16. Набор инструментов для ремонтных работ (пластмассовый) 17. Набор столовой посуды для игры с куклой 18. Набор чайной посуды 19. Наборы одежды для разной погоды для кукол-младенцев девочек и мальчиков – комплект 20. Наборы продуктов, хлеба, выпечки для сюжетных игр – комплект 21. Телефон игровой 22. Шкаф для кукольной одежды 23. Элементы костюма для уголка ряженья — комплект	
3.3. Оснащение игровой зоны групповых помещений для формирования представлений о профессиях и приобретения навыков по трудовому воспитанию и формированию основ безопасного поведения.	
1. Набор парикмахера 2. Набор принадлежностей для ухода за куклой 3. Набор разрезных овощей и фруктов с ножом и разделочной доской	

4.	Стол для ухода за куклой
5.	Настенный планшет «Мы дежури́м» с набором карточек
6.	Лейка пластмассовая детская
7.	Набор для уборки с тележкой
III. Оснащение развивающей предметно-пространственной среды дошкольного образовательного учреждения для образовательной области «ПОЗНАВАТЕЛЬНОЕ РАЗВИТИЕ»	
3.1. Оборудование универсальное (по нескольким образовательным областям, в том числе и по разделам образовательной области «Познавательно развитие»)	
1.	Доска магнитно-маркерная
2.	** Магнитная доска настенная (1 шт.)
3.	Мольберт двухсторонний
4.	Стеллажи для хранения игр
5.	Стол модульный, регулируемый по высоте
6.	Стул, регулируемый по высоте (по количеству детей в группе)
7.	Автомобили (крупного размера)
8.	Автомобили (среднего размера)
9.	Большой настольный конструктор деревянный с неокрашенными и цветными элементами
10.	Комплект конструкторов напольный
11.	Конструктор из мягких деталей среднего размера
12.	Книги детских писателей – комплект
13.	Музыкальные цифровые записи для детей дошкольного возраста
14.	Лото с разной тематикой – комплект
15.	Матрешка семикукольная
16.	Набор из мягкого пластика для плоскостного конструирования
17.	Набор из объемных элементов разных повторяющихся форм, цветов и размеров на общем основании для сравнения
18.	Наборы авторских игровых материалов
19.	Напольный конструктор деревянный цветной
20.	Настенный планшет «Распорядок дня» с набором
21.	Настенный планшет «Мы дежури́м» с набором карточек
22.	Настольно-печатные игры для детей второй младшей
23.	Группы – комплект
24.	Неваляшки разных размеров – комплект
25.	Объемные вкладыши из 3–4 элементов (миски, конусы)
3.2. Оборудование к разделу «Сенсорные эталоны и познавательные действия»	
1.	Альбом с наглядными заданиями для пальчиковой гимнастики
2.	Игровая панель с тематическими изображениями, сенсорными элементами и соответствующим звучанием (1 шт.)
3.	Игровой модуль в виде мастерской с подвижными элементами, звуковыми и световыми эффектами
4.	Игрушка на колесах на палочке или с веревочкой с подвижными или озвученными элементами (3шт)
5.	Игрушка: грибочки-втулки на стойке (4–6 элементов), 4-х цветов (1 шт.)
6.	Коврик массажный
7.	Комплект мячей-массажеров
8.	Магнитные лабиринты для развития зрительно-моторной координации и межполушарного взаимодействия – комплект
9.	Мозаика с крупногабаритной основой, образцами изображений и крупными фигурами

10.	Мягкая «кочка» с массажной поверхностью
11.	Набор для закручивания из элементов разных форм, размеров и цветов
12.	Шнуровка различного уровня сложности – комплект
3.3. Оборудование к разделу «Математические представления»	
1.	Комплект из стержней разной длины на единой основе и шариков для нанизывания и сортировки по цвету
2.	Куб с прорезями основных геометрических форм для сортировки объемных тел
3.	Логическая игра на подбор цветных, теневых и контурных изображений
4.	Набор кубиков среднего размера
5.	Набор для построения произвольных геометрических фигур
6.	Набор объемных тел (кубы, цилиндры, бруски, шары, диски)
7.	Игра на выстраивание логических цепочек из трех частей «до и после» (1 шт.)
8.	Пирамида настольная, окрашенная в основные цвета
3.4. Оборудование к разделу «Окружающий мир»	
1.	Воздушные шары
2.	Деревянная игрушка с желобами для прокатывания шарика
3.	Деревянная основа с повторяющимися образцами с различным количеством отверстий
4.	Деревянная основа с размещенными на ней неподвижными изогнутыми направляющими со скользящими по ним фигурными элементами и подвижными фигурками персонажей (различной тематики)
5.	Доска с прорезями для перемещения подвижных элементов к установленной в задании цели
6.	Доска-основа с вкладышами и с изображением в виде пазла – комплект
7.	Складные кубики с предметными картинками (4–6 частей)
8.	Рамка с одним видом застежки на каждой – комплект
9.	Набор пазлов – комплект
10.	Рамки-вкладыши с различными формами, разными по величине, различных цветов – комплект
11.	Серии из 2–3 и 4–6 картинок для установления последовательности действий и событий – комплект Набор парных картинок (предметные) для сравнения различной тематики
12.	Парные картинки типа «лото» различной тематики – комплект
13.	Набор картинок для группировки и обобщения – комплект
14.	Разрезные картинки, на различное количество частей по прямой – комплект
15.	Сюжетные картинки (с различной тематикой крупного формата) – комплект
16.	Набор разрезных овощей и фруктов с ножом и разделочной доской
17.	Набор муляжей овощей и фруктов
18.	Звери и птицы объемные и плоскостные (из разного материала, мелкого размера) – комплект
19.	Комплект цифровых записей с русскими народными песнями для детей дошкольного возраста
20.	Горки (наклонные плоскости) для шариков – комплект
21.	Комплект «Первые конструкции»
22.	Мягкая дидактическая игрушка (крупная напольная)
23.	Каталка – с палочкой или шнурком
24.	Игрушка-качалка
25.	Каталка (соразмерно росту ребенка)
26.	Комплект деревянных игрушек-забав
27.	Игрушки-забавы с зависимостью эффекта от действия – комплект
28.	Изделия народных промыслов – комплект

29. Набор из русских шумовых инструментов (детский)
30. Мяч надувной
31. Мяч для игры в помещении, с резиновым шнуром
32. Набор мячей (разного размера, резина)
33. Мяч футбольный
34. Кольцеброс
35. Коляска прогулочная (среднего размера)
36. Кукла – девочка с комплектом одежды, обуви, аксессуаров
37. Кукла-мальчик с комплектом одежды, обуви, аксессуаров
38. Куклы (крупного размера)
39. Куклы (среднего размера)
40. Куклы-младенцы разных рас, с аксессуарами
41. Кукольная кровать
42. Кукольный дом с мебелью (дерево) – комплект
43. Кукольный стол со стульями (крупного размера) – комплект
44. Кухонная плита (соразмерная росту ребенка)
45. Кухонный шкафчик (соразмерный росту ребенка)
46. Перчаточные куклы -комплект
47. Ландшафтный макет (коврик)
48. Лодка (среднего размера)
49. Набор разноцветных кеглей с мячом
50. Набор «Гладильная доска и утюг»
51. Набор для уборки с тележкой
52. Набор кукольных постельных принадлежностей
53. Набор принадлежностей для ухода за куклой
54. Набор столовой посуды для игры с куклой
55. Набор чайной посуды
56. Наборы одежды для разной погоды для кукол-младенцев девочек и мальчиков – комплект
57. Набор медицинских принадлежностей
58. Набор парикмахера
59. Набор «Железная дорога»
60. Набор инструментов для ремонтных работ (пластмассовый)
61. Наборы продуктов, хлеба, выпечки для сюжетных игр – комплект
62. Элементы костюма для уголка ряженья - комплект
63. Набор репродукций картин о природе
64. Набор самолетов (мелкого размера)
65. Набор солдатиков (среднего размера)
66. Набор машинок разного назначения, для детей от 2-х до 4-х лет
67. Пожарная машина (среднего размера)
68. Ракета (среднего размера)
69. Руль игровой
70. Стол для ухода за куклой
71. Строительно-эксплуатационный транспорт (пластмассовый) – комплект
72. Фигурки домашних животных с реалистичными изображением и пропорциями – комплект

73.	Сюжетные картинки (с различной тематикой крупного формата)- комплект
74.	Электронный носитель данных с русскими народными песнями для детей дошкольного возраста
75.	Цифровое хранилище с видеофильмами, народными песнями и плясками
76.	Ширма для кукольного театра, трансформируемая
77.	Шкаф для кукольной одежды
78.	Юла или волчок

3.5. Оборудование к разделу «Природа»

1.	Лейка пластмассовая детская
2.	Электронный носитель данных со звуками природы
3.	Набор для экспериментирования с водой: стол-поддон, емкости 2–3-х размеров и разной формы,
4.	предметы-орудия для переливания и вылавливания – черпачки, сачки
5.	Набор для экспериментирования с песком
6.	Стол для экспериментирования с песком и водой
7.	Набор ёмкостей с крышками разного размера и цвета
8.	Набор игрушек для игры с песком
9.	Настенный планшет «Погода» с набором карточек
10.	Серии картинок: времена года (пейзажи, жизнь животных, характерные виды работ и отдыха людей) – комплект
11.	Серии из 4–6 картинок: части суток (деятельность людей ближайшего окружения) – комплект

III. Оснащение развивающей предметно-пространственной среды дошкольного образовательного учреждения для образовательной области «РЕЧЕВОЕ РАЗВИТИЕ»

Оснащение соответствует перечню, представленному в «Рекомендациях по формированию инфраструктуры дошкольных образовательных организаций и комплектации учебно-методических материалов в целях реализации образовательных программ дошкольного образования»
(заполняется самостоятельно)

III. Оснащение развивающей предметно-пространственной среды дошкольного образовательного учреждения для образовательной области «ХУЖОЖЕСТВЕННО-ЭСТЕТИЧЕСКОЕ РАЗВИТИЕ»

* Расходные материалы приобретаются из расчета на каждого воспитанника и обновляются/дополняются по мере необходимости, но не реже 1 раза в год.
 ** Приобретаются из расчета количества воспитанников и обновляются по мере необходимости.
 *** Зависит от размера помещения и количества детей в группе

3.1. Оснащение игровой зоны групповых помещений раздела «ПРИБЛИЖЕНИЕ К ИСКУССТВУ»

Иллюстрации к книгам:
 Ю. Васнецов к книге Л.Н. Толстого «Три медведя»
 К. Чуковского «Путаница». Иллюстрации, репродукции картин: П. Кончаловский «Клубника», «Персики», «Сирень в корзине»; Н.С. Петров-Водкин «Яблоки на красном фоне»;
 М.И. Климентов «Курица с цыплятами»;
 Н.Н. Жуков «Ёлка».

1. Матрешка семикукольная
2. Глиняные игрушки
3. Игрушки из соломы и дерева
4. Предметы быта и одежды
5. Скульптуры малых форм;
6. Репродукции картин русских художников,
7. Детские книги (иллюстрации художников Ю. Васнецова, В. Сутеева, Е. Чарушина)

3.2. Оснащение игровой зоны групповых помещений раздела «РИСОВАНИЕ»

1. Бумага для рисования*;
2. Бумага разного цвета и формата**;
3. Карандаши цветные (6 цветов)*;
4. Кисточка № 10**;
5. Кисточка № 5**;
6. Кисточка № 8**;
7. Краски гуашь*;
8. Краски пальчиковые*;
9. Стаканчики (баночки) пластмассовые**;
10. Точилка для карандашей**;
11. Трафареты для рисования**;
12. Фартук детский;
13. Доска магнитно-маркерная;
14. Мольберт двухсторонний;
15. Комплект дидактических игрушек с народной росписью;
16. Изделия народных промыслов – комплект;

3.3. Оснащение игровой зоны групповых помещений раздела «ЛЕПКА»

1. Витрина /Лестница для работ по лепке
2. Изделия народных промыслов – комплект
3. Доска для работы с пластилином**;
4. Пластилин, не липнущий к рукам*;
5. Поднос детский для раздаточных материалов
6. Фартук детский**
7. Народные игрушки (филимоновской, дымковской, семеновской, богородской) (набор)
8. Глина
9. Пластилин
10. Пластическая масса
11. Палочка с заточенным концом

3.4. Оснащение игровой зоны групповых помещений раздела «АПЛИКАЦИЯ»

1. Безопасные ножницы**;
2. Бумага разного цвета и формата*
3. Кисточка щетинная**;
4. Клей*;
5. Поднос детский для раздаточных материалов**;
6. Фартук детский**

3.5. Оснащение игровой зоны групповых помещений раздела «КОНСТРУКТИВНАЯ ДЕЯТЕЛЬНОСТЬ»

1. Большой настольный конструктор деревянный с неокрашенными и цветными элементами;
2. Комплект конструкторов напольный;
3. Конструктор из мягких деталей среднего размера;
4. Набор для завинчивания из элементов разных форм, размеров и цветов;
5. Набор для построения произвольных геометрических фигур;

6. Набор игрушек для игры с песком
7. Набор из мягкого пластика для плоскостного конструирования
8. Набор кубиков среднего размера
9. Набор мягких модулей
10. Набор объемных тел (кубы, цилиндры, бруски, шары, диски)
11. Напольный конструктор деревянный цветной
12. Пирамида настольная, окрашенная в основные цвета
13. Складные кубики с предметными картинками (4-6 частей)
14. Мягконабивные модули, комплект
15. Система хранения конструкторов.

**III. Оснащение развивающей предметно-пространственной среды дошкольного образовательного учреждения
для образовательной области «ФИЗИЧЕСКОЕ РАЗВИТИЕ»**

заполняется самостоятельно в зависимости от наполнения центров активности в групповых помещениях

Средний возраст 4-5 лет

**III. Оснащение развивающей предметно-пространственной среды дошкольного образовательного учреждения
для образовательной области «СОЦИАЛЬНО-КОММУНИКАТИВНОЕ РАЗВИТИЕ»**

3.1. Входная зона

1. Герб Российской Федерации/Города
2. Комплект тематических стендов о флаге, гербе, гимне в формах, доступных для дошкольников старших возрастных групп, стенды патриотического воспитания
3. Стенд «Символика РФ»
4. Флаг города шт. 2 +
5. Флаг города настольный (протокольный) шт. 2+
6. Флаг Российской Федерации шт. 2 +
7. Флаг Российской Федерации настольный (протокольный) шт. 2 +
8. Флагшток 3-х рожковый

3.2. Оснащение игровой зоны групповых помещений для развития социальных отношений

1. Книги детских писателей – комплект (согласно программным требованиям)
2. Комплект видеофильмов для детей дошкольного возраста
3. Конструкторы, включающие элементы с изображениями частей тела, лица, элементов одежды для создания фигурок, выражающих разные эмоции – комплект
4. Музыкальные цифровые записи для детей дошкольного возраста
5. Набор фигурок «Семья»
6. Сюжетные картинки с разной тематикой, крупного и мелкого формата – комплект
7. Коляска прогулочная (среднего размера)
8. Коляска--люлька для кукол
9. «Кухонная мойка»
10. Кухонная плита (соразмерная росту ребенка)
11. Кукла-девочка с комплектом одежды, обуви, аксессуаров
12. Кукла-мальчик с комплектом одежды, обуви, аксессуаров
13. Куклы (крупного размера)
14. Куклы (среднего размера)
15. Куклы--младенцы разных рас, с аксессуарами
16. Кукольная кровать
17. Кукольный дом с мебелью (дерево) — комплект
18. Микроволновка игровая (соразмерная росту ребенка)
19. Набор «Гладильная доска и утюг»
20. Набор атрибутов для сюжетно-ролевых игр
21. Набор кукольной одежды — комплект
22. Набор кукольных постельных принадлежностей
23. Набор фигурок людей с ограниченными возможностями
24. Набор кухонной посуды для игры с куклой
25. Набор мебели для кукол
26. «Холодильник» (соразмерный росту ребенка)
27. Чековая касса игровая
28. Шахматы
29. Шашки

3.3. Оснащение игровой зоны групповых помещений для формирования представлений о профессиях и приобретения навыков по трудовому воспитанию и формированию основ безопасного поведения.

8. Комплект костюмов по профессиям
9. Набор парикмахера
10. Набор фигурок людей разных профессий
11. Набор «Аэродром» (трансформируемый)
12. Набор «Бензозаправочная станция — гараж» (для мелких автомобилей)
13. Набор «Железная дорога»
14. Набор «Мастерская»
15. Набор «Парковка» (многоуровневая)
16. Лейка пластмассовая детская
17. Набор для уборки с тележкой
18. Настенный планшет «Мы дежуриим» с набором карточек
19. Настенный планшет «Распорядок дня» с набором карточек

20. Набор принадлежностей для ухода за куклой

21. Приборы домашнего обихода – комплект

**III. Оснащение развивающей предметно-пространственной среды дошкольного образовательного учреждения
для образовательной области «ПОЗНАВАТЕЛЬНОЕ РАЗВИТИЕ»**

3.1. Оборудование универсальное (по нескольким образовательным областям, в том числе и по разделам образовательной области «Познавательное развитие»)

1. Доска магнитно-маркерная
2. Магнитная доска настенная (1 шт.)
3. Мольберт двухсторонний
4. Стеллажи для хранения игр
5. Стол модульный, регулируемый по высоте
6. Стул, регулируемый по высоте (по количеству детей в группе)
7. Автомобили (крупного размера)
8. Автомобили (различной тематики, среднего и маленького размера)
9. Большой настольный конструктор деревянный с неокрашенными и цветными элементами
10. Бирюльки (набор)
11. Графические головоломки (лабиринты, схемы маршрутов персонажей и т. п.) в виде отдельных бланков, буклетов, настольно-печатных игр - комплект
12. Дидактическая доска с панелями – комплект
13. Игрушки-головоломки (сборно-разборные из 4–5 элементов) – комплект
14. Комплект конструкторов с шиповым быстросъемным креплением деталей напольный
15. Конструктор мягких деталей среднего размера
16. Комплект конструкторов с шиповым быстросъемным креплением деталей настольный
17. Конструктор магнитный – комплект
18. Комплект строительных деталей напольный с плоскостными элементами
19. Комплект транспортных средств к напольному коврику «Дорожное движение»
20. Книги детских писателей – комплект (согласно программным требованиям)
21. Музыкальные цифровые записи для детей дошкольного возраста
22. Комплект видеofilмов для детей дошкольного возраста
23. Лото с разной тематикой – комплект
24. Набор из мягкого пластика для плоскостного конструирования
25. Наборы авторских игровых материалов
26. Напольный конструктор деревянный цветной
27. Настенный планшет «Распорядок дня» с набором
28. Настенный планшет «Мы дежури́м» с набором карточек
29. Настольно-печатные игры для средней группы – комплект
30. Набор парных картинок на соотнесение – комплект
31. Набор предметных картинок для группировки по разным признакам (2–3) последовательно или одновременно – комплект
32. Набор табличек и карточек для сравнения по 1–2 признакам (логические таблицы)

3.2. Оборудование к разделу «Сенсорные эталоны и познавательные действия»

13. Коврик массажный
14. Комплект мячей-массажеров
15. Магнитные лабиринты с треками различной конфигурации для развития зрительно-моторной координации и межполушарного взаимодействия – комплект
16. Мозаика разных форм и цвета (мелкая) с графическими образцами

17. Мягкая «кочка» с массажной поверхностью
18. Массажный диск для формирования правильной осанки
19. Набор для завинчивания из элементов разных форм, размеров и цветов
20. Домино тактильное
21. Комплект панелей с заданиями для формирования графомоторных навыков и подготовки руки к письму

3.3. Оборудование к разделу «Математические представления»

9. Комплект из стержней на единой основе и геометрических тел для нанизывания и сортировки по цвету и форме
10. Логическая игра на подбор цветных, теневых и контурных изображений
11. Набор кубиков с цифрами и числовыми фигурами
12. Набор для построения произвольных геометрических фигур
13. Набор объемных тел для группировки и сериации (цвет, форма, величина)
14. Игра на составление логических цепочек произвольной длины
15. Пирамида деревянная с квадратными или прямоугольными элементами
16. Весы детские
17. Игра для тренировки памяти с планшетом и набором рабочих карт
18. Конструкция из желобов, шариков и рычажного механизма для демонстрации понятий «один – много»,
19. «Больше – меньше»,
20. Действий сложение и вычитание в пределах 5-ти
21. Набор карточек-цифр (от 1 до 10) с замковыми креплениями
22. Набор геометрических фигур для группировки по цвету, форме, величине (7 форм разных цветов и размеров)

3.4. Оборудование к разделу «Окружающий мир»

1. Воздушные шары
2. Деревянная основа с размещенными на ней неподвижными изогнутыми направляющими со скользящими по ним элементами
3. Доска с прорезями для перемещения подвижных элементов к установленной в задании цели
4. Доска-основа с вкладышами и с изображением в виде пазла – комплект
5. Домино
6. Домино логическое с разной тематикой
7. Разрезные (складные) кубики с сюжетными картинками (6–8 частей)
8. Набор пазлов – комплект
9. Серии картинок (по 4–6) для установления последовательности событий – комплект
10. Набор парных картинок типа «лото» (той же тематики, в том числе с сопоставлением реалистических и условно-схематических изображений) – комплект
11. Набор картинок для группировки и обобщения – комплект
12. Разрезные предметные картинки, разделенные на 2–4
13. части (по вертикали и горизонтали) – комплект
14. Разрезные контурные картинки (4–6 частей) – комплект
15. Разрезные сюжетные картинки (6–8 частей)
16. Набор разрезных овощей и фруктов с ножом и разделочной доской
17. Набор муляжей овощей и фруктов
18. Звери и птицы объемные и плоскостные (из разного материала, мелкого размера) – комплект
19. Комплект цифровых записей с русскими народными песнями для детей дошкольного возраста
20. Каталка (соразмерно росту ребенка)
21. Комплект деревянных игрушек-забав
22. Игрушки-забавы с зависимостью эффекта от действия – комплект

23. Изделия народных промыслов – комплект
24. Набор детских музыкальных инструментов
25. Альбомы по живописи и графике
26. Мяч для игры в помещении, с резиновым шнуром
27. Набор мячей (разного размера, резина)
28. Мяч футбольный
29. Набор мягких модулей
30. Кольцеброс
31. Игра-набор «Городки»
32. Набор «Мини-гольф»
33. Ветряная мельница (модель)
34. Головоломки-лабиринты (прозрачные, с шариком) – комплект
35. Коврик со схематичным изображением населенного пункта, включая улицы с дорожными знаками и разметкой, строения, ландшафт «Дорожное движение»
36. Коляска прогулочная (среднего размера)
37. Коляска-люлька для кукол
38. Кукла-девочка с комплектом одежды, обуви, аксессуаров
39. Кукла-мальчик с комплектом одежды, обуви, аксессуаров
40. Куклы (крупного размера)
41. Куклы (среднего размера)
42. Куклы-младенцы разных рас, с аксессуарами
43. Кукольная кровать
44. Кукольный дом с мебелью (дерево) – комплект
45. «Кухонная мойка»
46. Кухонная плита (соразмерная росту ребенка)
47. Конструктор с соединением в различных плоскостях пластиковый настольный – комплект
48. Конструкторы, включающие элементы с изображениями частей тела, лица, элементов одежды
49. для создания фигурок, выражающих разные эмоции –
50. комплект
51. Ландшафтный макет (коврик)
52. Лодка (среднего размера)
53. Лук со стрелами-присосками
54. Микроволновка игровая (соразмерная росту ребенка)
55. Набор разноцветных кеглей с мячом
56. Набор «Гладильная доска и утюг»
57. Набор для уборки с тележкой
58. Набор кукольных постельных принадлежностей
59. Набор кухонной посуды для игры с куклой
60. Набор кукольной одежды - комплект
61. Набор мебели для кукол
62. Набор медицинских принадлежностей
63. Набор «Железная дорога»
64. Набор «Аэродром» (трансформируемый)
65. Набор «Бензозаправочная станция – гараж» (для мелких автомобилей)
66. Комплект костюмов по профессиям

67. Набор «Мастерская»
68. Набор «Парковка» (многоуровневая)
69. Набор атрибутов для сюжетно-ролевых игр
70. Набор знаков дорожного движения
71. Набор репродукций картин о природе
72. Набор самолетов (мелкого размера)
73. Набор самолетов (среднего размера)
74. Набор солдатиков (мелкого размера)
75. Набор военной техники (среднего и маленького размера)
76. Пожарная машина (среднего размера)
77. Ракета (среднего размера)
78. Приборы домашнего обихода – комплект
79. Строительно-эксплуатационный транспорт (пластмассовый) – комплект
80. Фигурки домашних животных с реалистичным изображением и пропорциями – комплект
81. Набор карточек с изображением предмета и названием
82. Разрезные сюжетные картинки (6–8 частей)
83. Разрезные предметные картинки, разделенные на 2–4 части (по вертикали и горизонтали) – комплект
84. Набор таблиц и карточек с предметными и условно-схематическими изображениями для классификации по 2–3 признакам одновременно – комплект
85. Настольно-печатные игры для средней группы – комплект

3.5. Оборудование к разделу «Природа»

1. Коллекция растений (гербарий)
2. Коллекция бумаги
3. Коллекция тканей
4. Лейка пластмассовая детская
5. Комплект цифровых записей со звуками природы
6. Набор для экспериментирования с песком
7. Стол для экспериментирования с песком и водой
8. Набор игрушек для игры с песком
9. Календарь погоды настенный
10. Серии картинок: времена года (пейзажи, жизнь животных, характерные виды работ и отдыха людей) - комплект
11. Серии картинок «Времена года» (сезонные явления и деятельность людей) – комплект
12. Набор из двух зеркал для опытов с симметрией, для исследования отражательного эффекта
13. Набор фигурок животных леса с реалистичными изображениями и пропорциями
14. Набор фигурок животных Африки, Америки, Австралии, Европы и Азии с реалистичными изображениями и пропорциями
15. Набор для наблюдений и экспериментирования с природными объектами (с методическим пособием для воспитателя)
16. Набор увеличительных инструментов для наблюдения за объектами живой и неживой природы – комплект
17. УМК для развития естественнонаучного образования детей с комплектом занятий, игр, дидактических и наглядных пособий

III. Оснащение развивающей предметно-пространственной среды дошкольного образовательного учреждения для образовательной области «РЕЧЕВОЕ РАЗВИТИЕ»

Оснащение соответствует перечню, представленному в «Рекомендациях по формированию инфраструктуры дошкольных образовательных организаций и комплектации учебно-методических материалов в целях реализации образовательных программ дошкольного образования»

(заполняется самостоятельно)

**III. Оснащение развивающей предметно-пространственной среды дошкольного образовательного учреждения
для образовательной области «ХУДОЖЕСТВЕННО-ЭСТЕТИЧЕСКОЕ РАЗВИТИЕ»**

- * Расходные материалы приобретаются из расчета на каждого воспитанника и обновляются/дополняются по мере необходимости, но не реже 1 раза в год.
- ** Приобретаются из расчета количества воспитанников и обновляются по мере необходимости.
- *** Зависит от размера помещения и количества детей в группе

3.1. Оснащение игровой зоны групповых помещений раздела «ПРИОБЩЕНИЕ К ИСКУССТВУ»

- Иллюстрации, репродукции картин: И. Хруцкий «Натюрморт с грибами», «Цветы и плоды»;
И. Репин «Яблоки и листья»;
И. Левитан «Сирень»;
И. Михайлов «Овощи и фрукты»;
И. Машков «Синие сливы»;
И. Машков «Рябинка», «Фрукты», «Малинка»
А. Куприн «Букет полевых цветов»; А. Бортников «Весна пришла»;
Е. Чернышева «Девочка с козочкой»;
Ю. Кротов «В саду»;
А. Комаров «Наводнение»;
В. Тропинина «Девочка с куклой»; М. Караваджо «Корзина с фруктами»;
Ч. Барбер «Да пою я, пою...», «Зачем вы обидели мою девочку?»; В. Чермошенцев «Зимние ели»; В.М. Васнецов «Снегурочка»;
Б. Кустов «Сказки Дедушки Мороза»;
А. Пластов «Лето».
- Иллюстрации к книгам: В. Лебедев к книге С. Маршаа «Усатый-полосатый»;
1. Альбомы по живописи и графике;
 2. Набор репродукций картин о природе;
 3. Набор репродукций картин русских художников – иллюстраций к художественным произведениям;
 4. Наглядные пособия по традиционной национальной одежде – комплект;
 5. Изделия народных промыслов – комплект;
 6. Постер (репродукция) произведений живописи и графики, также для знакомства с различными жанрами живописи – комплект;
 7. Набор репродукций картин русских художников – иллюстраций к художественным произведениям;
 8. Серии картинок: времена года (пейзажи, жизнь животных, характерные виды работ и отдыха людей).

3.2. Оснащение игровой зоны групповых помещений раздела «РИСОВАНИЕ»

1. Бумага для акварели*;
2. Бумага для рисования*;
3. Бумага разного цвета и формата**;
4. Ватман А1 для составления совместных композиций*;
5. Карандаши цветные (12 цветов)*;
6. Кисточка №5**;
7. Кисточка №7**;
8. Кисточка №8**;
9. Кисточка белка №3**;
10. Комплект детских штампов и печатей;
11. Краски акварельные 12 цветов*;
12. Краски гуашь 12 цветов*;
13. Мелки восковые*;

14. Мелки масляные*;
15. Мелки пастель*;
16. Набор фломастеров*;
17. Палитра**;
18. Стаканчики (баночки) пластмассовые**;
19. Точилка для карандашей**;
20. Трафареты для рисования**;
21. Набор печаток;
22. Фартук детский;
23. Магнитная доска настенная;
24. Мольберт двухсторонний;
25. Куклы (крупного размера);
26. Куклы (среднего размера);
27. Постер (репродукция) произведений живописи и графики, также для знакомства с различными жанрами живописи;
28. Кукла в женском русском народном костюме;
29. Кукла в мужском русском народном костюме;
30. Наглядные пособия по традиционной национальной одежде;
31. Фигурки домашних животных с реалистичными изображением и пропорциями;

3.3. Оснащение игровой зоны групповых помещений раздела «ЛЕПКА»

1. Витрина /Лестница для работ по лепке
2. Изделия народных промыслов –комплект
3. Доска для работы с пластилином**;
4. Пластилин, не липнущий к рукам*;
5. Поднос детский для раздаточных материалов
6. Фартук детский**
7. Скульптуры малых форм (набор)
8. Стеки
9. Глина
10. Пластилин
11. Пластическая масса

3.4. Оснащение игровой зоны групповых помещений раздела «АПЛИКАЦИЯ»

1. Коллекция бумаги;
2. Коллекция тканей;
3. Безопасные ножницы**;
4. Бумага разного цвета и формата*;
5. Ватман А1 для составления совместных композиций*;
6. Кисточка щетинная**;
7. Клей*;
8. Поднос детский для раздаточных материалов**;
9. Фартук детский**

3.5. Оснащение игровой зоны групповых помещений раздела «КОНСТРУКТИВНАЯ ДЕЯТЕЛЬНОСТЬ»

1. Большой настольный конструктор деревянный с неокрашенными и цветными элементами
2. Комплект конструкторов с шиповым быстросъемным креплением деталей настольный
3. Комплект конструкторов с шиповым быстросъемным креплением деталей настольный

4. Комплект строительных деталей напольный с плоскостными элементами
5. Конструктор магнитный - комплект
6. Конструктор мягких деталей среднего размера
7. Конструктор с соединением в различных плоскостях пластиковый настольный - комплект
8. Конструкторы, включающие элементы с изображениями частей тела, лица, элементов одежды для создания фигурок, выражающих разные эмоции - комплект
9. Набор для построения произвольных геометрических фигур
10. Набор из мягкого пластика для плоскостного конструирования
11. Набор мягких модулей
12. Набор цветных кубиков (7 цветов с оттенками)
13. Наборы для сериации по величине - бруски, цилиндры и т. п. (6-8 элементов каждого признака) - комплект
14. Напольный конструктор деревянный цветной
15. Настольный конструктор деревянный цветной с мелкими элементами
16. Пирамида деревянная с квадратными или прямоугольными элементами
17. Расширенный комплект для конструирования с использованием блочного конструктива и электромеханических элементов (для дошкольного возраста)
18. УМК для развития инженерно-технического образования детей с комплектом занятий, игр, дидактических и наглядных пособий
19. Мягконабивные модули, комплект
20. Система хранения конструкторов.

**III. Оснащение развивающей предметно-пространственной среды дошкольного образовательного учреждения
для образовательной области «ФИЗИЧЕСКОЕ РАЗВИТИЕ»**

заполняется самостоятельно, в зависимости от наполняемости центра активности в групповых помещениях

Старший возраст 5-6 лет

III. Оснащение развивающей предметно-пространственной среды дошкольного образовательного учреждения для образовательной области «СОЦИАЛЬНО-КОММУНИКАТИВНОЕ РАЗВИТИЕ»

3.1. Входная зона

1. Герб Российской Федерации/Города
2. Комплект тематических стендов о флаге, гербе, гимне в формах, доступных для дошкольников старших возрастных групп, стенды патриотического воспитания
3. Стенд «Символика РФ»
4. Флаг города шт. 2 +
5. Флаг города настольный (протокольный) шт. 2+
6. Флаг Российской Федерации шт. 2 +
7. Флаг Российской Федерации настольный (протокольный) шт. 2 +
8. Флагшток 3-х рожковый

3.2. Оснащение игровой зоны групповых помещений для развития социальных отношений

1. Игры на закрепления представлений об эмоциях, их распознавание и проявление в мимике – комплект
2. Книги детских писателей – комплект
3. Комплект видеофильмов для детей дошкольного возраста
4. Коляска прогулочная (среднего размера)
5. Коляска--люлька для кукол
6. Куклы (крупного размера)

7. Куклы (среднего размера)
8. Куклы--младенцы разных рас, с аксессуарами
9. Кукольная кровать
10. Кукольный дом с мебелью (дерево) — комплект
11. Набор фигурок «Семья»
12. Сюжетные картинки с разной тематикой, крупного и мелкого формата – комплект
13. Набор атрибутов для сюжетно-ролевых игр
14. Набор кукольных постельных принадлежностей
15. Набор кухонной посуды для игры с куклой
16. Набор столовой посуды для игры с куклой
17. Набор фигурок людей с ограниченными возможностями
18. Набор мебели для кукол
19. Наборы кукольной одежды — комплект
20. Шахматы
21. Шашки
22. Настенный планшет «Мы дежури́м» с набором карточек

3.3. Оснащение игровой зоны групповых помещений для формирования представлений о профессиях и приобретения навыков по трудовому воспитанию и формированию основ безопасного поведения.

1. Комплект костюмов по профессиям
2. Набор парикмахера
3. Набор фигурок людей разных профессий
4. Набор «Аэродром» (трансформируемый)
5. Набор «Бензозаправочная станция — гараж» (для мелких автомобилей)
6. Набор «Железная дорога»
7. Набор «Мастерская»
8. Набор «Парковка» (многоуровневая)
9. Лейка пластмассовая детская
10. Набор принадлежностей для ухода за куклой
11. Настенный планшет «Мы дежури́м» с набором карточек
12. Настенный планшет «Распорядок дня» с набором карточек
13. Приборы домашнего обихода – комплект
14. Принадлежности для работы на участке (тачка, лопата штыковая, лопата совковая, грабли веерные, метла, ведро, совок) – комплект
15. Интерактивный банкомат
16. Чековая касса игровая
17. УМК для формирования навыков и компетенций по финансовой грамотности с комплексом игр и дидактических и наглядных пособий.

III. Оснащение развивающей предметно-пространственной среды дошкольного образовательного учреждения для образовательной области «ПОЗНАВАТЕЛЬНОЕ РАЗВИТИЕ»

3.1. Оборудование универсальное (по нескольким образовательным областям, в том числе и по разделам образовательной области «Познавательно развитие»)

1. Доска магнитно-маркерная
2. Магнитная доска настенная (1 шт.)
3. Мольберт двухсторонний
4. Стеллажи для хранения игр
5. Стол модульный, регулируемый по высоте

6. Стул, регулируемый по высоте (по количеству детей в группе)
7. Автомобили (крупного размера)
8. Автомобили (различной тематики, среднего и маленького размера)
9. Большой настольный конструктор деревянный с неокрашенными и цветными элементами
10. Бирюльки
11. Графические головоломки (лабиринты, схемы маршрутов персонажей и т. п.) в виде отдельных бланков, буклетов, настольно-печатных игр - комплект
12. Дидактическая доска с панелями – комплект
13. Игрушки-головоломки (сборно-разборные из 4–5 элементов) – комплект
14. Игры-головоломки объемные
15. Комплект конструкторов с шиповым быстросъемным креплением деталей настольный
16. Конструктор магнитный – комплект
17. Комплект строительных деталей напольный с плоскостными элементами
18. Комплект транспортных средств к напольному коврику «Дорожное движение»
19. Настольный конструктор деревянный цветной с мелкими элементами
20. Комплект конструкторов с соединением в различных плоскостях металлический
21. Книги детских писателей – комплект (согласно программным требованиям)
22. Музыкальные цифровые записи для детей дошкольного возраста
23. Комплект видеофильмов для детей дошкольного возраста
24. Наборы лото по различным тематикам, включая тему «последовательные числа» - комплект
25. Матрешка десятикукольная
26. Набор объемных вкладышей по принципу матрешки
27. Планшет с передвижными цветными фишками для выполнения заданий с самопроверкой
28. Набор из мягкого пластика для плоскостного конструирования
29. Наборы авторских игровых материалов
30. Настенный планшет «Распорядок дня» с набором
31. Настенный планшет «Мы дежури» с набором карточек
32. Настольно-печатные игры для старшей группы – комплект
33. Развивающее панно
34. Комплект видеофильмов для детей дошкольного возраста

3.2. Оборудование к разделу «Сенсорные эталоны и познавательные действия»

1. Коврик массажный
2. Комплект мячей-массажеров
3. Магнитные лабиринты с треками различной конфигурации, включая парные зеркально отраженные, для развития зрительно-моторной координации и межполушарного взаимодействия – комплект
4. Мозаика разной степени сложности - комплект
5. Мозаики напольная и настольная с плоскостными элементами различных геометрических форм - комплект
6. Мягкая «кочка» с массажной поверхностью
7. Массажный диск для формирования правильной осанки
8. Набор бусин для нанизывания и классификации по разным признакам
9. Набор протяженных объемных элементов с волнистой рабочей поверхностью и тактильными деталями
10. Набор для завинчивания из элементов разных форм, размеров и цветов
11. Шнуровка различного уровня сложности – комплект
12. Набор печаток

13.	Домино с изображениями по различным темам, включая тактильное – комплект
14.	Комплект панелей с заданиями для формирования графомоторных навыков и подготовки руки к письму
3.3. Оборудование к разделу «Математические представления»	
1.	Комплект из стержней на единой основе и геометрических тел для нанизывания и сортировки по цвету и форме
2.	Логическая игра на подбор цветных, теневых и контурных изображений
3.	Набор кубиков с цифрами и числовыми фигурами
4.	Набор кубиков с буквами
5.	Набор объемных тел для группировки и сериации (цвет, форма, величина)
6.	Игра на составление логических цепочек произвольной длины
7.	Пирамида деревянная с квадратными или прямоугольными элементами
8.	Весы детские
9.	Игра для тренировки памяти с планшетом и набором рабочих карт
10.	Конструкция из желобов, шариков и рычажного
11.	Механизма для демонстрации понятий «один – много»,
12.	«Больше – меньше»,
13.	Действий сложение и вычитание в пределах 5-ти
14.	Набор карточек-цифр (от 1 до 10) с замковыми креплениями
15.	Набор карточек с изображением количества предметов (от 1 до 10) и соответствующих цифр
16.	Логические блоки Дьенеша
17.	Коробочка с 2 сообщающимися отделениями и 10 шариками для наглядной демонстрации состава числа
18.	Набор: доска магнитная настольная с комплектом цифр, знаков, букв и геометрических фигур
19.	Набор для наглядной демонстрации числовой шкалы, математического действия умножение, понятия «равенство», действия рычажных весов, сравнения масс
20.	Набор счетного материала в виде соединяющихся между собой цветных фигур
21.	Наборы моделей: деление на части
22.	Набор для составления узоров по схемам
23.	Набор из геометрических тел и карточек с изображениями их проекций в трех плоскостях
24.	Набор полых геометрических тел для сравнения объемов и изучения зависимости объема от формы тела
25.	Набор карточек с ячейками для составления простых арифметических задач
26.	Наборы брусков, цилиндров и пр. для сериации по величине (по 1-2 признакам – длине, ширине, высоте, толщине) из 7-10 элементов
27.	Рамки и вкладыши тематические – комплект
28.	Часы магнитные демонстрационные
29.	Набор из рычажных весов с объемными чашами и комплектом гирь и разновесов для измерения и сравнения масс и объемов
30.	УМК для формирования элементарных математических представлений и развития математических компетенций, в том числе с основами робототехники и алгоритмизации, включающий комплекс сценариев занятий, дидактических и наглядных пособий
31.	Танграм
32.	Стержни с насадками (для построения числового ряда)
33.	Числовой балансир (на состав числа из двух меньших чисел)
3.4. Оборудование к разделу «Окружающий мир»	
1.	Воздушные шары
2.	Домино логическое
3.	Серии картинок (до 6-9) для установления последовательности событий (сказочные и реалистические истории, юмористические ситуации) – комплект
4.	Разрезные предметные картинки, разделенные на 2–4 части (по вертикали и горизонтали) – комплект
5.	Разрезные сюжетные картинки (8–16 частей), разделенные прямыми и изогнутыми линиями комплект

6. Сюжетные картинки с разной тематикой, крупного и
7. мелкого формата – комплект
8. Набор разрезных овощей и фруктов с ножом и разделочной доской
9. Набор муляжей овощей и фруктов
10. Звери и птицы объемные и плоскостные (из разного материала, мелкого размера) – комплект
11. Комплект цифровых записей с русскими народными песнями для детей дошкольного возраста
12. Игрушки-забавы с зависимостью эффекта от действия – комплект
13. Набор деревянных игрушек-забав
14. Изделия народных промыслов – комплект
15. Набор их пяти русских шумовых инструментов (детский)
16. Набор детских музыкальных инструментов
17. Детский набор музыкальных инструментов
18. Альбомы по живописи и графике
19. Мяч для игры в помещении, с резиновым шнуром
20. Набор мячей (разного размера, резина)
21. Мяч футбольный
22. Набор мягких модулей
23. Кольцеброс
24. Игра-набор «Городки»
25. Набор «Мини-гольф»
26. Настольный футбол или хоккей
27. Шахматы
28. Пашки
29. Хоккейный набор
30. Акваскоп
31. Бинобль/Подзорная труба
32. Большой детский атлас
33. Детский атлас (крупного формата)
34. Ветряная мельница (модель)
35. Головоломки-лабиринты
36. Головоломки-лабиринты (прозрачные, с шариком) – комплект
37. Набор проволочных головоломок
38. Игры на закрепления представлений об эмоциях, их распознавание и проявление в мимике - комплект
39. Интерактивный банкомат
40. Коврик со схематичным изображением населенного пункта, включая улицы с дорожными знаками и разметкой, строения, ландшафт «Дорожное движение»
41. Коляска прогулочная (среднего размера)
42. Коляска-люлька для кукол
43. Куклы (крупного размера)
44. Куклы (среднего размера)
45. Куклы-младенцы разных рас, с аксессуарами
46. Кукольная кровать
47. Кукольный дом с мебелью (дерево) – комплект
48. Набор продуктов для магазина
49. Перчаточные куклы -комплект

50. Наборы пальчиковых кукол по сказкам – комплект
51. Лук со стрелами-присосками
52. Конструктор с соединением в различных плоскостях пластиковый настольный – комплект
53. Летающая тарелка
54. Набор разноцветных кеглей с мячом
55. Механическая заводная игрушка разных тематик
56. Набор кукольных постельных принадлежностей
57. Набор принадлежностей для ухода за куклой
58. Набор столовой посуды для игры с куклой
59. Набор кухонной посуды для игры с куклой
60. Набор чайной посуды
61. Набор кукольной одежды - комплект
62. Набор мебели для кукол
63. Набор медицинских принадлежностей
64. Набор парикмахера
65. Набор «Железная дорога»
66. Набор «Аэродром» (трансформируемый)
67. Набор «Бензозаправочная станция – гараж» (для мелких автомобилей)
68. Комплект костюмов по профессиям
69. Набор «Мастерская»
70. Набор «Парковка» (многоуровневая)
71. Наборы продуктов, хлеба, выпечки, овощей, фруктов для сюжетных игр – комплект
72. Тележка-ящик (крупная)
73. Телефон игровой
74. Набор атрибутов для сюжетно-ролевых игр
75. Набор знаков дорожного движения
76. Наборы для мальчиков и девочек (машины, город, строительство, набор строительных пластин, животные, железная дорога, семья и т.п.)
77. Набор репродукций картин о природе
78. Набор репродукций картин великих сражений
79. Наглядные пособия по достопримечательностям столицы России Москвы, городов и сел малой родины - комплект
80. Наглядные пособия по традиционной национальной одежде - комплект
81. Наглядные пособия символики России, в том числе государственной - комплект
82. Набор самолетов (мелкого размера)
83. Набор самолетов (среднего размера)
84. Набор солдатиков (мелкого размера)
85. Набор кораблей и лодок (водный транспорт)
86. Набор военной техники (мелкого размера)
87. Подъемный кран (крупного размера)
88. Скорая помощь (машина, среднего размера)
89. Набор фантастических персонажей
90. Набор фигурок «Семья»
91. Набор фигурок людей разных профессий
92. Набор фигурок людей разных рас
93. Набор фигурок людей с ограниченными возможностями

94. Ракета (среднего размера)
95. Руль игровой
96. Приборы домашнего обихода – комплект
97. Фигурки домашних животных с реалистичными изображением и пропорциями – комплект
98. Цифровые записи с видеофильмами с народными песнями и плясками
99. Часы игровые
100. Чековая касса игровая
101. Ширма для кукольного театра, трансформируемая
102. Наборы пазлов - комплект
103. Набор карточек с изображением предмета и названием
104. Разрезные сюжетные картинки (8–16 частей), разделенные прямыми и изогнутыми линиями комплект
105. Разрезные предметные картинки, разделенные на 2–4 части (по вертикали и горизонтали) – комплект
106. Набор таблиц и карточек с предметными и условно-схематическими изображениями для классификации по 2–3 признакам одновременно – комплект
107. Настольно-печатные игры для старшей группы – комплект
108. УМК для развития инженерно-технического образования детей с комплектом занятий, игр, дидактических и наглядных пособий
109. УМК для формирования навыков и компетенций по финансовой грамотности с комплексом игр и дидактических и наглядных пособий в том числе
110. Набор картинок для классификации
111. Набор карточек по народному ремесленному делу
112. Набор парных картинок на соотнесение (сравнение): найди отличия, ошибки (смысловые) комплект
113. Постер (репродукция) произведений живописи и графики, также для знакомства с различными жанрами живописи – комплект

3.5. Оборудование к разделу «Природа»

1. Коллекция растений (гербарий)
2. Коллекция бумаги
3. Коллекция тканей
4. Коллекция семян и плодов
5. Коллекция минералов
6. Лейка пластмассовая детская
7. Комплект цифровых записей со звуками природы
8. Стол для экспериментирования с песком и водой
9. Набор игрушек для игры с песком
10. Календарь погоды настенный
11. Серии картинок: времена года (пейзажи, жизнь животных, характерные виды работ и отдыха людей) - комплект
12. Набор из двух зеркал для опытов с симметрией, для исследования отражательного эффекта
13. Набор фигурок животных леса с реалистичными изображением и пропорциями
14. Набор фигурок животных Африки, Америки, Австралии, Европы и Азии с реалистичными изображением и пропорциями
15. Набор для наблюдений и экспериментирования с природными объектами (с методическим пособием для воспитателя)
16. Набор принадлежностей для наблюдения за насекомыми и мелкими объектами
17. Набор фигурок насекомых с реалистичными изображением и пропорциями
18. УМК для развития естественнонаучного образования детей с комплектом занятий, игр, дидактических и наглядных пособий
19. Игровой комплект для изучения основ электричества
20. Комплект безопасных световых фильтров для изучения цветов спектра
21. Установка для наблюдения за насекомыми
22. Программно-методический комплекс для обучения детей дошкольного возраста естественно-научным дисциплинам

23. Телескопический стаканчик с крышкой
24. Увеличительная шкатулка
25. Физическая карта мира (полушарий)
26. Цифровая лаборатория для исследования окружающего мира и обучения детей естественно-научным дисциплинам
27. Чашка Петри
28. Набор пробирок большого размера из пластика
29. Принадлежности для работы на участке (тачка, лопата штыковая, лопата совковая, грабли веерные, метла, ведро, совок) – комплект

III. Оснащение развивающей предметно-пространственной среды дошкольного образовательного учреждения для образовательной области «РЕЧЕВОЕ РАЗВИТИЕ»

Оснащение соответствует перечню, представленному в «Рекомендациях по формированию инфраструктуры дошкольных образовательных организаций и комплектации учебно-методических материалов в целях реализации образовательных программ дошкольного образования»

(заполняется самостоятельно)

III. Оснащение развивающей предметно-пространственной среды дошкольного образовательного учреждения для образовательной области «ХУДОЖЕСТВЕННО-ЭСТЕТИЧЕСКОЕ РАЗВИТИЕ»

- * Расходные материалы приобретаются из расчета на каждого воспитанника и обновляются/дополняются по мере необходимости, но не реже 1 раза в год.
- ** Приобретаются из расчета количества воспитанников и обновляются по мере необходимости.
- *** Зависит от размера помещения и количества детей в группе

3.1. Оснащение игровой зоны групповых помещений раздела «ПРИБЛИЖЕНИЕ К ИСКУССТВУ»

Иллюстрации, репродукции картин: Ф.Васильев «Перед дождем, «Сбор урожая»; Б.Кустодиев «Масленица»; Ф.Толстой «Букет цветов, бабочка и птичка»; П.Крылов «Цветы на окне», И.Репин «Стрекоза»; И. Левитан «Березовая роща», «Зимой в лесу»; Т. Яблонская «Весна»; А. Дейнека «Будущие летчики»; И.Грарь Февральская лазурь; А.А. Пластов «Первый снег»; В.Тимофеев «Девочка с ягодами»; Ф.Сычков «Катание с горы»; Е.Хмелева «Новый год»; Н.Рачков «Девочка с ягодами»; Ю.Кротов «Мои куклы», «Рукодельница», «Котятка»; О.Кипренский «Девочка в маковом венке с гвоздикой в руке»; И. Разживин «Дорога в Новый год», «Расцвел салют в честь праздника Победы!»; И.Машков «Натюрморт» (чашка и мандарины); В.М. Васнецов «Ковер-самолет»; И.Я. Билибин «Иван-царевич и лягушка-квакушка», «Иван-царевич и Жар-птица»; И.Репин «Осенний букет». Иллюстрации к книгам: И.Билибин «Сестрица Алёнушка и братец Иванушка», «Царевна-лягушка», «Василиса Прекрасная»

1. Изделия народных промыслов – комплект;
2. Матрешка десятикукольная;
3. Набор карточек по народному ремесленному делу;
4. Набор репродукций картин великих сражений;
5. Набор репродукций картин о природе;
6. Набор репродукций картин русских художников – иллюстраций к художественным произведениям;
7. Наглядные пособия по достопримечательностям столицы России Москвы, городов и сёл малой родины – комплект;
8. Наглядные пособия по традиционной национальной одежде – комплект;
9. Постер (репродукция) произведений живописи и графики, также для знакомства с различными жанрами живописи – комплект
10. Серии картинок: времена года (пейзажи, жизнь животных, характерные виды работ и отдыха людей);
11. Набор репродукций картин о природе;
12. Набор репродукций картин русских художников – иллюстраций к художественным произведениям;
13. Альбомы по живописи и графике.

3.2. Оснащение игровой зоны групповых помещений раздела «РИСОВАНИЕ»

1. Бумага для акварели*;
2. Бумага для рисования*;

3. Бумага разного цвета и формата**;
4. Ватман А1 для составления совместных композиций*;
5. Карандаши цветные (12 цветов) *;
6. Кисточка №5**;
7. Кисточка №7**;
8. Кисточка №8**;
9. Кисточка белка №3**;
10. Комплект детских штампов и печатей;
11. Краски акварельные 12 цветов*;
12. Краски гуашь 12 цветов*;
13. Мелки восковые*;
14. Мелки масляные*;
15. Мелки пастель*;
16. Набор фломастеров*;
17. Палитра**;
18. Стаканчики (баночки) пластмассовые**;
19. Точилка для карандашей**;
20. Трафареты для рисования**;
21. Фартук детский;
22. Магнитная доска настенная;
23. Мольберт двухсторонний;
24. Бумажные силуэты и объемные фигуры предметов быта, элементов одежды;
25. Изделия народных промыслов;
26. Куклы (крупного размера);
27. Куклы (среднего размера);
28. Кукла мальчик;
29. Кукла девочка;
30. Набор фигурок животных леса с реалистичными изображением и пропорциями;
31. Набор муляжей овощей и фруктов;
32. Фигурки домашних животных с реалистичными изображением и пропорциями;
33. Изделия народных промыслов – комплект; Комплект безопасных световых фильтров для изучения цветов спектра.

3.3. Оснащение игровой зоны групповых помещений раздела «ЛЕПКА»

1. Витрина /Лестница для работ по лепке
2. Изделия народных промыслов –комплект
3. Матрешка десяти кукольная
4. Набор муляжей овощей и фруктов
5. Доска для работы с пластилином**;
6. Пластилин, не липнущий к рукам*;
7. Поднос детский для раздаточных материалов
8. Фартук детский **
9. Народные игрушки (городецкая, богородская,) набор;
10. Матрешка
11. Бирюльки
12. Овощи, фрукты, грибы, посуда, игрушки

13. Дополнительные материалы (косточки, зернышки, бусинки)
14. Пластическая масса
15. Стеки
16. Глина
17. Пластилин
3.4. Оснащение игровой зоны групповых помещений раздела «АПЛИКАЦИЯ»
1. Коллекция бумаги;
2. Коллекция тканей;
3. Безопасные ножницы**;
4. Бумага разного цвета и формата*;
5. Ватман А1 для составления совместных композиций*;
6. Кисточка щетинная**;
7. Клей*;
8. Поднос детский для раздаточных материалов**;
3.5. Оснащение игровой зоны групповых помещений раздела «КОНСТРУКТИВНАЯ ДЕЯТЕЛЬНОСТЬ»
1. Большой настольный конструктор деревянный с неокрашенными и цветными элементами;
2. Комплект конструкторов с соединением в различных плоскостях металлический;
3. Комплект конструкторов с шиповым быстросъемным креплением деталей настольный
4. Комплект конструкторов шарнирных;
5. Комплект строительных деталей напольный с плоскостными элементами
6. Конструктор магнитный - комплект
7. Конструктор с соединением в различных плоскостях пластиковый настольный - комплект
8. Набор из мягкого пластика для плоскостного конструирования
9. Набор мягких модулей
10. Настольный конструктор деревянный цветной с мелкими элементами
11. Пирамида деревянная с квадратными или прямоугольными элементами
12. Расширенный комплект для конструирования с использованием блочного конструктива и электромеханических элементов (для дошкольного возраста)
13. УМК для развития инженерно-технического образования детей с комплектом занятий, игр, дидактических и наглядных пособий
14. Мягконабивные модули, комплект
15. Система хранения конструкторов
III. Оснащение развивающей предметно-пространственной среды дошкольного образовательного учреждения для образовательной области «ФИЗИЧЕСКОЕ РАЗВИТИЕ»
заполняется самостоятельно, в зависимости от наполняемости центра активности в групповом помещении

Подготовительный возраст 6-7 лет

III. Оснащение развивающей предметно-пространственной среды дошкольного образовательного учреждения для образовательной области «СОЦИАЛЬНО-КОММУНИКАТИВНОЕ РАЗВИТИЕ»
3.1. Входная зона
1. Герб Российской Федерации/Города
2. Комплект тематических стендов о флаге, гербе, гимне в формах, доступных для дошкольников старших возрастных групп, стенды патриотического воспитания
3. Стенд «Символика РФ»
4. Флаг города шт. 2 +

5. Флаг города настольный (протокольный) шт. 2+
6. Флаг Российской Федерации шт. 2 +
7. Флаг Российской Федерации настольный (протокольный) шт. 2 +
8. Флагшток 3-х рожковый

3.2. Оснащение игровой зоны групповых помещений для развития социальных отношений

1. Игры на закрепления представлений об эмоциях, их распознавание и проявление в мимике – комплект
2. Игры на изучение чувств – комплект
3. Конструкторы из элементов с изображениями частей тела, лица, элементов одежды для создания фигурок, выражающих разные эмоции – комплект
4. Книги детских писателей – комплект
5. Куклы (крупного размера)
6. Куклы (среднего размера)
7. Куклы младенцы разных рас, с аксессуарами
8. Кукольная кровать
9. Кукольный дом с мебелью (дерево) комплект
10. Набор фигурок «Семья»
11. Наборы инструментов для сюжетной игры – комплект
12. Набор фигурок людей с ограниченными возможностями

3.3. Оснащение игровой зоны групповых помещений для формирования представлений о профессиях и приобретения навыков по трудовому воспитанию и формированию основ безопасного поведения.

1. Набор парикмахера
2. Набор фигурок людей разных профессий
3. Набор «Аэродром» (трансформируемый)
4. Набор «Бензозаправочная станция гараж» (для мелких автомобилей)
5. Набор «Железная дорога»
6. Набор «Мастерская»
7. Набор «Парковка» (многоуровневая)
8. Приборы домашнего обихода – комплект
9. Настенный планшет «Мы дежури» с набором карточек
10. Настенный планшет «Мы дежури» с набором карточек
11. Настенный планшет «Распорядок дня» с набором карточек
12. Интерактивный банкомат
13. Кассовый аппарат для сюжетной игры
14. УМК для формирования навыков и компетенций по финансовой грамотности с комплексом игр и дидактических и наглядных пособий
15. Чековая касса игровая

III. Оснащение развивающей предметно-пространственной среды дошкольного образовательного учреждения для образовательной области «ПОЗНАВАТЕЛЬНОЕ РАЗВИТИЕ»

3.1. Оборудование универсальное (по нескольким образовательным областям, в том числе и по разделам образовательной области «Познавательно развитие»)

1. Доска магнитно-маркерная
2. Магнитная доска настенная (1 шт.)
3. Мольберт двухсторонний
4. Стеллажи для хранения игр
5. Стол модульный, регулируемый по высоте
6. Стул, регулируемый по высоте (по количеству детей в группе)
7. Автомобили (крупного размера)

8. Автомобили (различной тематики, среднего и маленького размера)
9. Большой настольный конструктор деревянный с неокрашенными и цветными элементами
10. Бирюльки
11. Графические головоломки (лабиринты, схемы маршрутов персонажей и т. п.) в виде отдельных бланков, буклетов, настольно-печатных игр - комплект
12. Дидактическая доска с панелями – комплект
13. Дидактические тематические наборы ламинированных панелей и карточек с заданиями с возможностью многократного выполнения заданий маркером- комплект
14. Игры-головоломки объемные
15. Комплект конструкторов с шиповым быстросъемным креплением деталей настольный
16. Конструктор магнитный - комплект
17. Комплект строительных деталей напольный с плоскостными элементами
18. Комплект транспортных средств к напольному коврику «Дорожное движение»
19. Настольный конструктор деревянный цветной с мелкими элементами
20. Комплект конструкторов с соединением в различных плоскостях металлический
21. Книги детских писателей – комплект
22. Музыкальные цифровые записи для детей дошкольного возраста
23. Комплект видеофильмов для детей дошкольного возраста
24. Наборы лото по различным тематикам, включая тему «последовательные числа» - комплект
25. Матрешка десятикукольная
26. Наборы прозрачных кубиков цветных и с конструктивными элементами для развития пространственного мышления и цветовосприятия - комплект
27. Планшет с передвижными цветными фишками для выполнения заданий с самопроверкой
28. Набор тематических рабочих карточек для подготовительной группы к планшету с передвижными фишками - комплект
29. Прозрачные цветные блоки для плоскостного и пространственного конструирования с эффектом смешивания цветов и соблюдения баланса при установке деталей - комплект
30. Комплект для обучения основам алгоритмики, безэкранный программирования и робототехники (для дошкольного возраста)
31. Набор из мягкого пластика для плоскостного конструирования
32. Набор авторских игровых материалов
33. Настенный планшет «Распорядок дня» с набором
34. Настенный планшет «Мы дежуриим» с набором карточек
35. Настольно-печатные игры для подготовительной к школе группы – комплект
36. Развивающее панно
37. Комплект видеофильмов для детей дошкольного возраста

3.2. Оборудование к разделу «Сенсорные эталоны и познавательные действия»

1. Коврик массажный
2. Комплект мячей-массажеров
3. Магнитные лабиринты с треками различной конфигурации, включая парные зеркально отраженные, для развития зрительно-моторной координации и межполушарного взаимодействия – комплект
4. Мозаика разной степени сложности - комплект
5. Мозаики с объемными фишками разных форм и размеров – комплект
6. Мягкая «кочка» с массажной поверхностью
7. Массажный диск для формирования правильной осанки
8. Набор бусин для нанизывания и классификации по разным признакам
9. Набор протяженных объемных элементов с волнистой рабочей поверхностью и тактильными деталями
10. Набор для завинчивания из элементов разных форм, размеров и цветов

11. Шнуровка различного уровня сложности – комплект
12. Набор печаток
13. Домино с изображениями по различным темам, включая тактильное – комплект
14. Комплект панелей с заданиями для формирования графомоторных навыков и подготовки руки к письму

3.3. Оборудование к разделу «Математические представления»

1. Комплект из стержней на единой основе и геометрических тел для нанизывания и сортировки по цвету и форме
2. Логическая игра на подбор цветных, теневых и контурных изображений
3. Набор кубиков с цифрами и числовыми фигурами
4. Набор кубиков с буквами
5. Наборы кубиков с графическими элементами двух цветов на гранях для развития пространственного мышления - комплект
6. Набор объемных тел для группировки и сериации (цвет, форма, величина)
7. Игра на составление логических цепочек произвольной длины
8. Весы детские
9. Игра для тренировки памяти с планшетом и набором рабочих карт
10. Конструкция из желобов, шариков и рычажного
11. Механизма для демонстрации понятий «один – много»,
12. «Больше – меньше»
13. Действий «сложение и вычитание» в пределах 5-ти
14. Набор карточек-цифр (от 1 до 10) с замковыми креплениями
15. Логические блоки Дьенеша
16. Коробочка с 2 сообщающимися отделениями и 10 шариками для наглядной демонстрации состава числа
17. Набор: доска магнитная настольная с комплектом цифр, знаков, букв и геометрических фигур
18. Набор для наглядной демонстрации числовой шкалы, математических действий сложения и вычитания, понятия «равенство», действия рычажных весов, сравнения масс, знакомство с понятием «умножение»
19. Набор счетного материала в виде соединяющихся между собой цветных фигур
20. Наборы моделей: деление на части
21. Набор для составления узоров по схемам
22. Набор из геометрических тел и карточек с изображениями их проекций в трех плоскостях
23. Набор полых геометрических тел для сравнения объемов и изучения зависимости объема от формы тела
24. Набор карточек с ячейками для составления простых арифметических задач
25. Наборы брусков, цилиндров и пр. для сериации по величине (по 1-2 признакам – длине, ширине, высоте, толщине) из 7-10 элементов
26. Рамки и вкладыши тематические – комплект
27. Часы магнитные демонстрационные
28. Набор из рычажных весов с объемными чашами и комплектом гирь и разновесов для измерения и сравнения масс и объемов
29. Танграм, комплект на подгруппу
30. УМК для формирования элементарных математических представлений и развития математических компетенций, в том числе с основами робототехники и алгоритмизации, включающий комплекс сценариев занятий, дидактических и наглядных пособий
31. Стержни с насадками (для построения числового ряда)- комплект
32. Числовой балансир (на состав числа из двух меньших чисел) с секциями для сортировки
33. Комплект рисуночного и числового счетного материала на магнитах
34. Набор счетного материала с тремя признаками – комплект
35. Набор счетного материала в виде объемных фигур одинаковой формы – комплект

36. Набор из крупных бусин различных геометрических форм основных цветов, шнурков и карточек с заданиями для классификации по разным признакам, установления закономерностей, сравнения множеств, тренировки мелкой моторики
37. Набор для обучения счету в пределах 10 методом дополнения и демонстрации действий сложения и вычитания на основе объемного сюжетного элемента
38. Набор счетного материала в виде соединяющихся между собой кубиков 10-ти цветов с длиной ребра 1 см и массой 1 г для наглядной демонстрации и сравнения линейных величин, знакомства с понятиями «площадь», «объем», «масса»
39. Игры на воспроизведение расположения объектов в пространстве -комплект
40. Набор из стержней на подставке, разноцветных кубиков с отверстиями и карточек с заданиями для установления закономерностей и освоения основных математических операций

3.4. Оборудование к разделу «Окружающий мир»

1. Воздушные шары
2. Домино логическое
3. Серии картинок (до 6-9) для установления последовательности событий (сказочные и реалистические истории, юмористические ситуации) – комплект
4. Разрезные предметные картинки, разделенные на 2–4 части (по вертикали и горизонтали) – комплект
5. Разрезные сюжетные картинки (8–16 частей), разделенные прямыми и изогнутыми линиями комплект
6. Сюжетные картинки с разной тематикой, крупного и мелкого формата – комплект
7. Набор разрезных овощей и фруктов с ножом и разделочной доской
8. Набор муляжей овощей и фруктов
9. Звери и птицы объемные и плоскостные (из разного материала, мелкого размера) – комплект
10. Комплект цифровых записей с русскими народными песнями для детей дошкольного возраста
11. Игрушки-забавы с зависимостью эффекта от действия – комплект
12. Набор деревянных игрушек-забав
13. Изделия народных промыслов – комплект
14. Набор 5 детских музыкальных инструментов
15. Детский набор музыкальных инструментов
16. Альбомы по живописи и графике
17. Мяч для игры в помещении, с резиновым шнуром
18. Набор мячей (разного размера, резина)
19. Мяч футбольный
20. Мяч, прыгающий
21. Набор мягких модулей
22. Кольцеброс настольный
23. Игра-набор «Городки»
24. Набор «Мини-гольф»
25. Настольный футбол или хоккей
26. Шахматы
27. Шашки
28. Хоккейный набор
29. Акваскоп
30. Бинобль/Подзорная труба
31. Большой детский атлас
32. Ветряная мельница (модель)
33. Головоломки-лабиринты
34. Набор проволочных головоломок

35. Плоскостные игры-головоломки -комплект
36. Игры на закрепления представлений об эмоциях, их распознавание и проявление в мимике - комплект
37. Игры на изучение чувств - комплект
38. Интерактивный банкомат
39. Кассовый аппарат для сюжетной игры
40. Коврик со схематичным изображением населенного пункта, включая улицы с дорожными знаками и разметкой, строения, ландшафт «Дорожное движение»
41. Коляска прогулочная (среднего размера)
42. Коляска-люлька для кукол
43. Комплект игровой мягкой мебели для подготовительной группы
44. Куклы (крупного размера)
45. Куклы (среднего размера)
46. Куклы-младенцы разных рас, с аксессуарами
47. Кукольная кровать
48. Кукольный дом с мебелью (дерево) – комплект
49. Куклы «шагающие» для настольного театра – комплект
50. Набор продуктов для магазина
51. Корзинка детская
52. Перчаточные куклы -комплект
53. Наборы пальчиковых кукол по сказкам - комплект
54. Конструктор с соединением в различных плоскостях пластиковый настольный – комплект
55. Конструкторы из элементов с изображениями частей тела, лица, элементов одежды для создания фигурок, выражающих разные эмоции – комплект
56. Конструкторы с пластмассовыми деталями разных конфигураций и соединением их с помощью болтов, гаек и других соединительных элементов - комплект
57. Лук со стрелами-присосками
58. Летящая тарелка
59. Набор разноцветных кеглей с мячом
60. Механическая заводная игрушка разных тематик
61. Набор кукольных постельных принадлежностей
62. Набор принадлежностей для ухода за куклой
63. Набор столовой посуды для игры с куклой
64. Набор кухонной посуды для игры с куклой
65. Набор чайной посуды
66. Набор кукольной одежды - комплект
67. Набор мебели для кукол
68. Набор медицинских принадлежностей
69. Набор парикмахера
70. Набор «Железная дорога»
71. Набор «Аэродром» (трансформируемый)
72. Набор «Бензозаправочная станция – гараж» (для мелких автомобилей)
73. Комплект костюмов по профессиям
74. Набор инструментов для сюжетной игры - комплект
75. Набор «Мастерская»
76. Набор «Парковка» (многоуровневая)
77. Тележка-ящик (крупная)
- 78.

79. Телефон игровой
80. Набор атрибутов для сюжетно-ролевых игр
81. Набор знаков дорожного движения
82. Наборы для мальчиков и девочек (машины, город, строительство, набор строительных пластин, животные, железная дорога, семья и т.п.)
83. Набор репродукций картин о природе
84. Наглядные пособия по достопримечательностям столицы - комплект
85. Наглядные пособия по традиционной национальной одежде - комплект
86. Наглядные пособия символики России, в том числе государственной - комплект
87. Набор самолетов (мелкого размера)
88. Набор самолетов (среднего размера)
89. Набор солдатиков (мелкого размера)
90. Набор военной техники (мелкого размера)
91. Скорая помощь (машина, среднего размера)
92. Набор фантастических персонажей
93. Набор фигурок «Семья»
94. Набор фигурок людей разных профессий
95. Набор фигурок людей разных рас
96. Набор фигурок людей с ограниченными возможностями
97. Ракета (среднего размера)
98. Руль игровой
99. Приборы домашнего обихода – комплект
100. Фигурки домашних животных с реалистичными изображениями и пропорциями – комплект
101. Цифровые записи с видеофильмами с народными песнями и плясками
102. Часы игровые
103. Чековая касса игровая
104. Ширма для кукольного театра, трансформируемая
105. Наборы пазлов - комплект
106. Набор карточек с изображением предмета и названием
107. Разрезные сюжетные картинки (8–16 частей), разделенные прямыми и изогнутыми линиями комплект
108. Разрезные предметные картинки, разделенные на 2–4 части (по вертикали и горизонтали) – комплект
109. Набор таблиц и карточек с предметными и условно-схематическими изображениями для классификации по 2–3 признакам одновременно – комплект
110. Настольно-печатные игры для подготовительной к школе группы – комплект
111. УМК для развития инженерно-технического образования детей с комплектом занятий, игр, дидактических и наглядных пособий
112. УМК для формирования навыков и компетенций по финансовой грамотности с комплексом игр и дидактических и наглядных пособий в том числе
113. Набор картинок для иерархической классификации
114. Набор карточек по народному ремесленному делу
115. Наборы парных картинок на соотнесение (сравнение): найди отличия, ошибки (смысловые) комплект
116. Постер (репродукция) произведений живописи и графики, также для знакомства с различными жанрами живописи – комплект

3.5. Оборудование к разделу «Природа»

1. Коллекция растений (гербарий)
2. Коллекция бумаги
3. Коллекция тканей
4. Коллекция семян и плодов

5. Коллекция минералов
6. Комплект цифровых записей со звуками природы
7. Стол для экспериментирования с песком и водой
8. Набор игрушек для игры с песком
9. Календарь погоды настенный
10. Серии картинок: времена года (пейзажи, жизнь животных, характерные виды работ и отдыха людей)- комплект
11. Набор из двух зеркал для опытов с симметрией, для исследования отражательного эффекта
12. Набор фигурок животных леса с реалистичными изображением и пропорциями
13. Набор фигурок животных Африки, Америки, Австралии, Европы и Азии с реалистичными изображением и пропорциями
14. Набор для наблюдений и экспериментирования с природными объектами (с методическим пособием для воспитателя)
15. Набор принадлежностей для наблюдения за насекомыми и мелкими объектами
16. УМК для развития естественнонаучного образования детей с комплектом занятий, игр, дидактических и наглядных пособий
17. Игровой комплект для изучения основ электричества
18. Комплект безопасных световых фильтров для изучения цветов спектра
19. Установка для наблюдения за насекомыми
20. Программно-методический комплекс для обучения детей дошкольного возраста естественно-научным дисциплинам
21. Телескопический стаканчик с крышкой
22. Увеличительная шкатулка
23. Физическая карта мира (полушарий)
24. Цифровая лаборатория для исследования окружающего мира и обучения детей естественно-научным дисциплинам
25. Чашка Петри
26. Комплект пробирок, мерных стаканчиков, воронок, пипеток из пластика
27. Набор элементов для изучения свойств магнитов

III. Оснащение развивающей предметно-пространственной среды дошкольного образовательного учреждения для образовательной области «РЕЧЕВОЕ РАЗВИТИЕ»

Оснащение соответствует перечню, представленному в «Рекомендациях по формированию инфраструктуры дошкольных образовательных организаций и комплектации учебно-методических материалов в целях реализации образовательных программ дошкольного образования»

(заполняется самостоятельно)

III. Оснащение развивающей предметно-пространственной среды дошкольного образовательного учреждения для образовательной области ХУДОЖЕСТВЕННО-ЭСТЕТИЧЕСКОЕ РАЗВИТИЕ

* Расходные материалы приобретаются из расчета на каждого воспитанника и обновляются/дополняются по мере необходимости, но не реже 1 раза в год.

** Приобретаются из расчета количества воспитанников и обновляются по мере необходимости.

*** Зависит от размера помещения и количества детей в группе

3.1. Оснащение игровой зоны групповых помещений раздела «ПРИОБЩЕНИЕ К ИСКУССТВУ»

Иллюстрации, репродукции картин: И.И. Левитан «Золотая осень», «Осенний день. Сокольники», «Стога», «Март», «Весна. Большая вода»;

В.М. Васнецов «Аленушка», «Богатыри», «Иван – царевич на Сером волке», «Гусляры»;

Ф.А. Васильев «Перед дождем», «Грачи прилетели»;

В.Поленов «Золотая осень»;

И.Ф. Хруцкий «Цветы и плоды» А.Саврасов «Ранняя весна»;

К. Юон «Мартовское солнце»;

В. Шишкин «Прогулка в лесу», «Утро в сосновом лесу», «Рожь»; А. Куинджи «Березовая роща»;

- А. Пластов «Полдень», «Летом», «Сенокос»;
 И.Остроухов «Золотая осень».
 З.Е. Серебрякова «За завтраком»; В.Серов, «Девочка с персиками»; А.Степанов «Катание на Масленицу»;
 И.Э.Грбарь «Зимнее утро»; И.Билибин «Сестрица Алёнушка и братец Иванушка»;
 Ю.Кугач «Накануне праздника»; А.С.Петров – Водкин «Утренний натюрморт»;
 И.Разживин «Волшебная зима»; К.Маковский «Дети бегущие от грозы»,
 Ю.Кротов «Хозяюшка»;
 П.Ренуар «Детский день»;
 И.И. Ершов «Ксения читает сказки куклам»;
 К.Маковский «Портрет детей художника»;
 И.Остроухов «Золотая осень»;
 Ю. Кротов «Запахи детства»;
 М.А.Врубель «Царевна-Лебедь». Иллюстрации к книгам:
 И.Билибин «Марья Моревна», «Сказка о царе Салтане», «Сказке о рыбаке и рыбке»;
 Г.Спирин к книге Л.Толстого «Филлипок»;
1. Альбомы по живописи и графике;
 2. Изделия народных промыслов – комплект;
 3. Набор репродукций картин великих сражений;
 4. Набор репродукций картин о природе;
 5. Набор репродукций картин русских художников – иллюстраций к художественным произведениям;
 6. Наглядные пособия по достопримечательностям столицы – комплект;
 7. Наглядные пособия по традиционной национальной одежде – комплект;
 8. Постер (репродукция) произведений живописи и графики, также для знакомства с различными жанрами живописи – комплект;
 9. Набор репродукций картин великих сражений;
 10. Набор репродукций картин о природе;
 11. Серии картинок: времена года (пейзажи, жизнь животных, характерные виды работ и отдыха людей);
 12. Набор репродукций картин русских художников – Иллюстраций к художественным произведениям
 13. Альбомы по живописи и графике;
 14. Изделия народных промыслов.

3.2. Оснащение игровой зоны групповых помещений раздела «РИСОВАНИЕ»

1. Бумага для акварели*;
2. Бумага для рисования*;
3. Бумага разного цвета и формата**;
4. Ватман А1 для составления совместных композиций*;
5. Карандаши цветные (24 цветов)*;
6. Кисточка №5**;
7. Кисточка №7**;
8. Кисточка №8**;
9. Кисточка белка №3**;
10. Комплект детских штампов и печатей;
11. Краски акварельные 16 цветов*;
12. Краски гуашь 12 цветов*;
13. Мелки восковые*;
14. Мелки масляные*;

15. Мелки пастель*;
16. Набор фломастеров*;
17. Палитра**;
18. Стаканчики (баночки) пластмассовые**;
19. Точилка для карандашей**;
20. Трафареты для рисования**;
21. Фартук детский;
22. Мольберт двухсторонний;
23. Бумажные силуэты и объемные фигуры предметов быта, элементов одежды;
24. Комплект безопасных световых фильтров для изучения цветов спектра;
25. Набор муляжей овощей и фруктов;
26. Фигурки домашних животных с реалистичными изображением и пропорциями;
27. Набор фигурок животных Африки, Америки, Австралии, Европы и Азии с реалистичными изображением и пропорциями;
28. Набор фигурок животных леса с реалистичными изображением и пропорциями;
29. Набор фигурок людей разных профессий;
30. Набор фигурок людей разных рас;
31. Наглядные пособия по традиционной национальной одежде.

3.3. Оснащение игровой зоны групповых помещений раздела «ЛЕПКА»

1. Витрина /Лестница для работ по лепке
2. Изделия народных промыслов –комплект
3. Матрешка десяти кукольная
4. Доска для работы с пластилином**;
5. Пластилин, не липнущий к рукам*;
6. Поднос детский для раздаточных материалов
7. Фартук детский **
8. Керамические изделия (набор)
9. Народные игрушки (набор)
10. Пластическая масса
11. Стеки
12. Глина
13. Пластилин
14. Иллюстрации с изображением архитектуры (жилые дома, магазины и т.д.)
15. Иллюстрации с изображением памятников архитектуры (Кремль, собор Василия Блаженного, Зимний дворец, Исаакиевский собор, Петергоф, памятники Золотого кольца)

3.4. Оснащение игровой зоны групповых помещений раздела «АПЛИКАЦИЯ»

1. Коллекция бумаги;
2. Коллекция тканей;
3. Безопасные ножницы**;
4. Бумага разного цвета и формата*;
5. Ватман А1 для составления совместных композиций*;
6. Кисточка щетинная**;
7. Клей*;
8. Поднос детский для раздаточных материалов**

3.5. Оснащение игровой зоны групповых помещений раздела «КОНСТРУКТИВНАЯ ДЕЯТЕЛЬНОСТЬ»

1. Большой настольный 3-4 деревянный с неокрашенными и цветными элементами;
2. Комплект конструкторов с соединением в различных плоскостях металлический;
3. Комплект конструкторов с шиповым быстросъемным креплением деталей настольный;
4. Комплект конструкторов шарнирных;
5. Комплект строительных деталей напольный с плоскостными элементами
6. Конструктор магнитный - комплект
7. Конструктор с соединением в различных плоскостях пластиковый настольный - комплект
8. Конструкторы из элементов с изображениями частей тела, лица, элементов одежды для создания фигурок, выражающих разные эмоции - комплект
9. Конструкторы с пластмассовыми деталями разных конфигураций и соединением их с помощью болтов, гаек и других соединительных элементов - комплект
10. Набор для завинчивания элементов разных форм, размеров и цветов;
11. Набор из мягкого пластика для плоскостного конструирования
12. Набор мягких модулей
13. Наборы прозрачных кубиков цветных и с конструктивными элементами для развития пространственного мышления и цвето восприятия – комплект;
14. Настольный конструктор деревянный цветной с мелкими элементами;
15. Прозрачные цветные блоки для плоскостного и пространственного конструирования с эффектом смешивания цветов и соблюдения баланса при установке деталей - комплект
16. Расширенный комплект для конструирования с использованием блочного конструктива и электромеханических элементов (для дошкольного возраста)
17. УМК для развития инженерно-технического образования детей с комплектом занятий, игр, дидактических и наглядных пособий
18. Мягко набивные модули, комплект
19. Система хранения конструкторов

III. Оснащение развивающей предметно-пространственной среды дошкольного образовательного учреждения для образовательной области «ФИЗИЧЕСКОЕ РАЗВИТИЕ»

заполняется самостоятельно, в зависимости от наполнения центра активности в групповом помещении

РАННИЙ ВОЗРАСТ

VI. Оснащение развивающей предметно-пространственной среды дошкольного образовательного учреждения для образовательной деятельности дошкольников раннего возраста.

6.1. Комплекс оснащения образовательной области «Социально-коммуникативное развитие»

1. Адаптационный игровой набор (игрушки для развития тактильных ощущений)	1. Автомобили (крупного размера)	1. Автомобили (крупного размера)
2. Дуги/растяжки над кроватью, сидением, коляской с подсветками, игрушками	2. Автомобили (среднего размера)	2. Автомобили (среднего размера)
3. Игровые, развивающие коврики (с дугами подвесками и игрушками различных видов, цветов и формы, коврики-пазлы)	3. Адаптационный набор	3. Адаптационный набор
4. Книги для детей в возрасте до года со страницами большой толщины с различными сюжетами и картинками (согласно перечню ФОП)	4. Большой настольный конструктор деревянный с неокрашенными и цветными элементами	4. Альбом с наглядными заданиями для пальчиковой гимнастики
	5. Браслет на руку с 4-мя бубенчиками	5. Большой настольный конструктор деревянный с неокрашенными и цветными элементами
	6. Бубен маленький	6. Браслет на руку с 4-мя бубенчиками
	7. Бубен средний	7. Бубен маленький
	8. Витрина /Лестница для работ по лепке	8. Бубен средний
	9. Горки (наклонные плоскости) для шариков (комплект)	9. Горки (наклонные плоскости) для шариков (комплект)
	10. Деревянная двухсторонняя игрушка с втулками и молоточком для забивания	10. Деревянная двухсторонняя игрушка с втулками и молоточком для забивания
	11. Деревянная игрушка с желобами для прокатывания	11. Деревянная игрушка с желобами для прокатывания шарика

<p>Д(О)</p> <p>5. Кольца разных диаметров и разной толщины для развития захвата</p> <p>6. Лента-калейдоскоп</p> <p>7. Мобили вращающиеся</p> <p>8. Мягкие книжки с цветными фигурами</p> <p>9. Мягкий молоток с погремушкой внутри</p> <p>10. Набор материалов для продуктивной деятельности детей 1 года жизни</p> <p>11. Набор мячей (разного размера)</p> <p>12. Набор объемных геометрических черно-белых, цветных подвесок, игрушек – подвесок</p> <p>13. Невалышки разных размеров (набор)</p> <p>14. Пирамидки с разным количеством элементов из разных материалов и разных цветов для детей 1 года жизни</p> <p>15. Сенсорно-двигательные тренажёр (погремушки с различным звучанием, разной формы и величины с удобными для захватывания ручками)</p> <p>16. Сортер-каталки</p> <p>17. Тактильные игрушки, формы, кубики, мячики с различной плотностью и фактурой</p> <p>18. Цифровые записи со звуками природы, классической музыкой и др.</p> <p>19. Юла-карусель</p>	<p>шарика</p> <p>12. Деревянная игрушка с отверстиями и желобом для забивания молоточком и прокатывания шариков</p> <p>13. Деревянная основа с повторяющимися образцами с различным количеством отверстий</p> <p>14. Деревянная основа с размещенными на ней неподвижными изогнутыми направляющими со скользящими по ним фигурными элементами и подвижными фигурками персонажей (различной тематики)</p> <p>15. Доска с прорезями для перемещения подвижных элементов к установленной в задании цели</p> <p>16. Доска с ребристой поверхностью</p> <p>17. Доска-основа с вкладышами и с изображением в виде пазла – комплект</p> <p>18. Звери и птицы объемные и плоскостные (из разного материала, крупного размера) – комплект</p> <p>19. Звуковой молоток (ударный музыкальный инструмент)</p> <p>20. Игра на выстраивание логических цепочек из трех частей «до и после»</p> <p>21. Игровая панель с тематическими изображениями, сенсорными элементами и соответствующим звучанием</p> <p>22. Игровой модуль в виде мастерской с подвижными элементами, звуковыми и световыми эффектами</p> <p>23. Игрушка на колесах на палочке или с веревочкой с подвижными или озвученными элементами</p> <p>24. Игрушка на текстильной основе в виде легкоузнаваемого животного с подвижными или закрепленными элементами разной текстуры с различным наполнением или звучанием, с эффектом вибрации и характерного звучания при механическом воздействии</p> <p>25. Игрушка на текстильной основе с подвижными или закрепленными элементами разной текстуры (включая зеркальный), с различным наполнением или звучанием, с оформлением контрастными цветами</p> <p>26. Игрушка: грибочки-втулки на стойке (4–6 элементов), 4-х цветов</p> <p>27. Игрушка-качалка</p> <p>28. Игрушки-забавы с зависимостью эффекта от действия – комплект</p> <p>29. Изделия народных промыслов – комплект</p> <p>30. Каталка (соразмерная росту ребенка)</p> <p>31. Каталки – с палочкой или шнурком</p> <p>32. Книги детских писателей – комплект</p>	<p>12. Деревянная игрушка с отверстиями и желобом для забивания молоточком и прокатывания шариков</p> <p>13. Деревянная основа с повторяющимися образцами с различным количеством отверстий</p> <p>14. Деревянная основа с размещенными на ней неподвижными изогнутыми направляющими со скользящими по ним фигурными элементами и подвижными фигурками персонажей (различной тематики)</p> <p>15. Домино с тематическими изображениями, включая тактильное - комплект</p> <p>16. Доска с прорезями для перемещения подвижных элементов к установленной в задании цели</p> <p>17. Доска-основа с вкладышами и с изображением в виде пазла – комплект</p> <p>18. Звери и птицы объемные и плоскостные (из разного материала, крупного размера) – комплект</p> <p>19. Звуковой молоток (ударный музыкальный инструмент)</p> <p>20. Игра на выстраивание логических цепочек из трех частей «до и после»</p> <p>21. Игровая панель с тематическими изображениями, сенсорными элементами и соответствующим звучанием</p> <p>22. Игровой модуль в виде мастерской с подвижными элементами, звуковыми и световыми эффектами</p> <p>23. Игрушка на колесах на палочке или с веревочкой с подвижными или озвученными элементами</p> <p>24. Игрушка на текстильной основе в виде легкоузнаваемого животного с подвижными или закрепленными элементами разной текстуры с различным наполнением или звучанием, с эффектом вибрации и характерного звучания при механическом воздействии</p> <p>25. Игрушка на текстильной основе с подвижными или закрепленными элементами разной текстуры (включая зеркальный), с различным наполнением или звучанием, с оформлением контрастными цветами</p> <p>26. Игрушка: грибочки-втулки на стойке (4–6 элементов), 4-х цветов</p> <p>27. Игрушка-качалка</p> <p>28. Игрушки-забавы с зависимостью эффекта от действия – комплект</p> <p>29. Изделия народных промыслов – комплект</p> <p>30. Каталка (соразмерная росту ребенка)</p> <p>31. Каталки – с палочкой или шнурком</p> <p>32. Качалка - балансир сферической формы</p> <p>33. Книги детских писателей – комплект</p> <p>34. Коврик массажный</p>
---	---	--

	<p>33. Коврик массажный</p> <p>34. Коляска прогулочная (среднего размера)</p> <p>35. Комплект «Первые конструкции»</p> <p>36. Комплект деревянных игрушек-забав</p> <p>37. Комплект цифровых записей с русскими народными песнями для детей раннего возраста</p> <p>38. Комплект цифровых записей со звуками природы</p> <p>39. Конструктор мягких деталей среднего размера</p> <p>40. Куб с прорезями основных геометрических форм для сортировки объемных тел</p> <p>41. Куклы крупного размера для сюжетно-отобразительной игры (пластиковые, резиновые, из других безопасных материалов)</p> <p>42. Куклы среднего размера для сюжетно-отобразительной игры (пластиковые, резиновые, из других безопасных материалов)</p> <p>43. Кукольная кровать</p> <p>44. Кукольный дом с мебелью (дерево) – комплект</p> <p>45. Кукольный стол со стульями (крупного размера) – комплект</p> <p>46. Кухонная плита (соразмерная росту ребенка)</p> <p>47. Кухонный шкафчик (соразмерный росту ребенка)</p> <p>48. Ландшафтный макет (коврик)</p> <p>49. Лейка пластмассовая детская</p> <p>50. Логическая игра на подбор цветных, теневых и контурных изображений</p> <p>51. Лодка (среднего размера)</p> <p>52. Лото с разной тематикой – комплект</p> <p>53. Магнитная доска настенная</p> <p>54. Матрешка пятикукольная</p> <p>55. Мозаика с крупногабаритной основой, образцами изображений и крупными фигурами</p> <p>56. Мольберт двухсторонний</p> <p>57. Музыкальные цифровые записи для детей раннего возраста</p> <p>58. Мягкая «кочка» с массажной поверхностью</p> <p>59. Мяч надувной</p> <p>60. Набор для завинчивания элементов разных форм, размеров и цветов</p> <p>61. Набор для построения произвольных геометрических фигур</p> <p>62. Набор для развития крупной моторики</p> <p>63. Набор для экспериментирования с водой: стол-</p>	<p>35. Кольцеброс</p> <p>36. Коляска прогулочная (среднего размера)</p> <p>37. Комплект деревянных игрушек-забав</p> <p>38. Комплект для развития крупной моторики</p> <p>39. Комплект мячей-массажеров</p> <p>40. Комплект цифровых записей с русскими народными песнями для детей младшего дошкольного возраста</p> <p>41. Комплект цифровых записей со звуками природы</p> <p>42. Конструктор мягких деталей среднего размера</p> <p>43. Куб с прорезями основных геометрических форм для сортировки объемных тел</p> <p>44. Кукла-девочка с комплектом одежды, обуви, аксессуаров</p> <p>45. Кукла-мальчик с комплектом одежды, обуви, аксессуаров</p> <p>46. Куклы (крупного размера)</p> <p>47. Куклы (среднего размера)</p> <p>48. Кукольная кровать</p> <p>49. Кукольный дом с мебелью (дерево) – комплект</p> <p>50. Кукольный стол со стульями (крупного размера) – комплект</p> <p>51. Кухонная плита (соразмерная росту ребенка)</p> <p>52. Кухонный шкафчик (соразмерный росту ребенка)</p> <p>53. Ландшафтный макет (коврик)</p> <p>54. Логическая игра на подбор цветных, теневых и контурных изображений</p> <p>55. Лодка (среднего размера)</p> <p>56. Лото с разной тематикой – комплект</p> <p>57. Магнитная доска настенная</p> <p>58. Магнитный лабиринт для развития зрительно- моторной координации</p> <p>59. Массажный ролик</p> <p>60. Матрешки пятикукольная пятиместная</p> <p>61. Мозаика с крупногабаритной основой, образцами изображений и крупными элементами</p> <p>62. Музыкальные цифровые записи для детей младшего дошкольного возраста</p> <p>63. Мягкая «кочка» с массажной поверхностью</p> <p>64. Мягконабивная кукла с различными видами застежек на одежде</p> <p>65. Набор карточек с изображением лиц людей в разных эмоциональных состояниях и причин их возникновения для развития эмоционального интеллекта</p> <p>66. Набор «Гладильная доска и утюг»</p> <p>67. Набор «Железная дорога» (для малышей от 2-х до 3-х лет)</p> <p>68. Набор для завинчивания элементов разных форм, размеров и цветов</p>
--	---	---

	<p>поддон, емкости 2–3 размеров и разной формы, предметы-орудия для переливания и вылавливания – черпачки, сачки</p> <p>64. Набор для экспериментирования с песком</p> <p>65. Набор игрушек для игры с песком</p> <p>66. Набор из мягкого пластика для плоскостного конструирования</p> <p>67. Набор из объемных элементов разных повторяющихся форм, цветов и размеров на общем основании для сравнения</p> <p>68. Набор из пяти русских шумовых инструментов (детский)</p> <p>69. Набор инструментов для ремонтных работ (пластмассовый)</p> <p>70. Набор кубиков среднего размера</p> <p>71. Набор кукольных постельных принадлежностей</p> <p>72. Набор медицинских принадлежностей</p> <p>73. Набор муляжей овощей и фруктов</p> <p>74. Набор мягких модулей</p> <p>75. Набор мячей (разного размера, резина)</p> <p>76. Набор объемных тел (кубы, цилиндры, бруски, шары, диски)</p> <p>77. Набор пазлов – комплект</p> <p>78. Набор парикмахера</p> <p>79. Набор разноцветных кеглей с мячом</p> <p>80. Набор разрезных овощей и фруктов с ножом и разделочной доской</p> <p>81. Набор репродукций картин о природе</p> <p>82. Набор столовой посуды для игры с куклой</p> <p>83. Набор чайной посуды</p> <p>84. Наборы авторских игровых материалов</p> <p>85. Напольный конструктор деревянный цветной</p> <p>86. Настенный планшет «Распорядок дня» с набором карточек</p> <p>87. Настольно-печатные игры для детей раннего возраста – комплект</p> <p>88. Настольный конструктор деревянный цветной со средними элементами</p> <p>89. Неваляшки разных размеров – комплект</p> <p>90. Объемные вкладыши из 3–4 элементов (миски, конусы)</p> <p>91. Озвученный сортировщик в виде фигурки легкоузнаваемого животного с вращающимся корпусом с отверстиями, объемными вкладышами, цветными метками для самопроверки и возвратом вкладыша при механическом</p>	<p>69. Набор для построения произвольных геометрических фигур</p> <p>70. Набор для уборки с тележкой</p> <p>71. Набор для экспериментирования с водой: стол-поддон, емкости 2–3 размеров и разной формы, предметы-орудия для переливания и вылавливания – черпачки, сачки</p> <p>72. Набор для экспериментирования с песком</p> <p>73. Набор игрушек для игры с песком</p> <p>74. Набор из мягкого пластика для плоскостного конструирования</p> <p>75. Набор из объемных элементов разных повторяющихся форм, цветов и размеров на общем основании для сравнения</p> <p>76. Набор инструментов для ремонтных работ (пластмассовый)</p> <p>77. Набор кубиков среднего размера</p> <p>78. Набор кукольных постельных принадлежностей</p> <p>79. Набор машинок разного назначения, для детей от 2-х до 4-х лет</p> <p>80. Набор медицинских принадлежностей</p> <p>81. Набор муляжей овощей и фруктов</p> <p>82. Набор мягких модулей</p> <p>83. Набор мячей (разного размера, резина)</p> <p>84. Набор объемных тел (кубы, цилиндры, бруски, шары, диски)</p> <p>85. Набор пазлов – комплект</p> <p>86. Набор парикмахера</p> <p>87. Набор разрезных овощей и фруктов с ножом и разделочной доской</p> <p>88. Набор репродукций картин о природе</p> <p>89. Набор самолетов (мелкого размера)</p> <p>90. Набор солдатиков (среднего размера)</p> <p>91. Набор столовой посуды для игры с куклой</p> <p>92. Набор чайной посуды</p> <p>93. Набор элементов для составления сенсорных дорожек с различным рельефом поверхности</p> <p>94. Наборы авторских игровых материалов</p> <p>95. Напольный конструктор деревянный цветной</p> <p>96. Настенный планшет «Погода» с набором карточек</p> <p>97. Настенный планшет «Распорядок дня» с набором карточек</p> <p>98. Настенный планшет «Мы дежуриим» с набором карточек</p> <p>99. Настольно-печатные игры для детей младшего возраста – комплект</p> <p>100. Настольный конструктор деревянный цветной со средними элементами</p> <p>101. Неваляшки разных размеров – комплект</p> <p>102. Объемные вкладыши из 3–4 элементов (миски, конусы)</p> <p>103. Парные картинки типа «лото» различной тематики –</p>
--	---	--

	<p>воздействию на элемент фигурки</p> <p>93. Парные картинки типа «лото» различной тематики – комплект</p> <p>94. Перчаточные куклы – комплект</p> <p>95. Пирамида настольная, окрашенная в основные цвета</p> <p>96. Пожарная машина (среднего размера)</p> <p>97. Разрезные картинки, разделенные на 2 части по прямой – комплект</p> <p>98. Ракета (среднего размера)</p> <p>99. Рамка с одним видом застежки на каждой – комплект</p> <p>100. Рамки-вкладыши с различными формами, разными по величине, 4-х основных цветов – комплект</p> <p>101. Руль игровой</p> <p>102. Серии из 2–3 картинок для установления последовательности действий и событий – комплект</p> <p>103. Серии из 4–6 картинок: части суток (деятельность людей ближайшего окружения)</p> <p>104. Серии картинок: времена года (пейзажи, жизнь животных, характерные виды работ и отдыха людей)</p> <p>108. Складные кубики с предметными картинками (2–4 частей)</p> <p>109. Складные кубики с предметными картинками (4–6 частей)</p> <p>110. Сортировщик – емкость с крышками разного размера и цвета</p> <p>111. Стол для экспериментирования с песком и водой</p> <p>112. Строительно-эксплуатационный транспорт (пластмассовый) – комплект</p> <p>114. Сундук с росписью для организации сюрпризных моментов</p> <p>115. Сухой бассейн с комплектом шаров</p> <p>116. Сюжетные картинки (с различной тематикой крупного формата)</p> <p>117. Тележка-ящик (крупная)</p> <p>118. Телефон игровой</p> <p>119. Фигурки домашних животных с реалистичными изображением и пропорциями – комплект</p> <p>120. Цифровые записи с видеofilmами с народными песнями и плясками</p> <p>121. Шарманка игрушечная</p> <p>122. Ширма для кукольного театра, трансформируемая</p> <p>123. Шнуровка различного уровня сложности – комплект</p> <p>124. Элементы костюма для уголка ряженья – комплект</p>	<p>комплект</p> <p>104. Перчаточные куклы – комплект</p> <p>105. Пирамида настольная, окрашенная в основные цвета</p> <p>106. Пожарная машина (среднего размера)</p> <p>107. Разрезные картинки, разделенные на 2-4 части по прямой – комплект</p> <p>108. Ракета (среднего размера)</p> <p>109. Рамка с одним видом застежки на каждой – комплект</p> <p>110. Рамки-вкладыши с различными формами, разными по величине, 4-х основных цветов – комплект</p> <p>111. Руль игровой</p> <p>112. Серии из 2–3 и 4–6 картинок для установления последовательности действий и событий – комплект</p> <p>113. Серии из 4–6 картинок: части суток (деятельность людей ближайшего окружения) - комплект</p> <p>114. Серии картинок: времена года (пейзажи, жизнь животных, характерные виды работ и отдыха людей) - комплект</p> <p>115. Скакалка детская</p> <p>116. Складные кубики с предметными картинками (2–4 частей)</p> <p>117. Складные кубики с предметными картинками (4–6 частей)</p> <p>118. Сортировщик – емкость с крышками разного размера и цвета</p> <p>119. Сортировщик с отверстиями разных геометрических форм, объемными вкладышами (может быть с эффектом механической сортировки, системой самоконтроля, атрибутикой)</p> <p>120. Стол для экспериментирования с песком и водой</p> <p>121. Строительно-эксплуатационный транспорт (пластмассовый) – комплект</p> <p>122. Сухой бассейн с комплектом шаров</p> <p>123. Сюжетные картинки (с различной тематикой крупного формата) – комплект</p> <p>124. Тележка-ящик (крупная)</p> <p>125. Телефон игровой</p> <p>126. Фигурки домашних животных с реалистичными изображением и пропорциями – комплект</p> <p>127. Цифровые записи с видеofilmами с народными песнями и плясками</p> <p>128. Ширма для кукольного театра, трансформируемая</p> <p>129. Шнуровка различного уровня сложности – комплект</p> <p>130. Элементы костюма для уголка ряженья – комплект</p> <p>131. Юла или волчок</p> <p>132. Ящик для манипулирования со звуко-световыми эффектами</p> <p>133. Поднос детский для раздаточных материалов</p> <p>134. Фартук детский</p> <p>135. Воздушные шары</p>
--	---	--

	125. Юла или волчок 126. Поднос детский для раздаточных материалов 125. Фартук детский 126. Воздушные шары	
6.2. Комплекс оснащения образовательной области «Познавательное развитие»		
В образовательном процесс максимально используется оборудование, перечисленное в разделе 6.1. «Комплекс оснащения для образовательной области «Социально-коммуникативное развитие»»		
6.3. Комплекс оснащения образовательной области «Речевое развитие»		
В образовательном процесс максимально используется оборудование, перечисленное в разделе 6.1. «Комплекс оснащения для образовательной области «Социально-коммуникативное развитие»»		
6.4. Комплекс оснащения образовательной области «Художественно-эстетическое развитие»		
<p>1. Мягкий молоток с погремушкой внутри</p> <p>2. Сенсорно-двигательные тренажёр (погремушки с различным звучанием, разной формы и величины с удобными для захватывания ручками)</p> <p>3. Цифровые записи со звуками природы, классической музыкой и др.</p>	<p>1. Браслет на руку с 4-мя бубенчиками</p> <p>2. Бубен маленький</p> <p>3. Бубен средний</p> <p>4. Витрина /Лестница для работ по лепке</p> <p>5. Игрушка на текстильной основе с подвижными или закрепленными элементами разной текстуры (включая зеркальный), с различным наполнением или звучанием, с оформлением контрастными цветами</p> <p>6. Комплект цифровых записей с русскими народными песнями для детей раннего возраста</p> <p>7. Комплект цифровых записей со звуками природы</p> <p>8. Музыкальные цифровые записи для детей раннего возраста</p> <p>9. Набор из пяти русских шумовых инструментов (детский)</p> <p>10. Цифровые записи с видеофильмами с народными песнями и плясками</p> <p>11. Шарманка игрушечная</p> <p>12. Бумага для рисования</p> <p>13. Бумага разного цвета и формата</p> <p>14. Доска для работы с пластилином</p> <p>15. Карандаши цветные (6 цветов)</p> <p>16. Кисточка №10</p> <p>17. Кисточка №8</p> <p>18. Краски гуашь</p> <p>19. Краски пальчиковые</p> <p>20. Пластилин мягкий, не липнущий к рукам</p> <p>21. Поднос детский для раздаточных материалов</p> <p>22. Стаканчики (баночки) пластмассовые</p> <p>23. Точилка для карандашей</p> <p>24. Фартук детский</p>	<p>1. Большой настольный конструктор деревянный с неокрашенными и цветными элементами</p> <p>2. Браслет на руку с 4-мя бубенчиками</p> <p>3. Бубен маленький</p> <p>4. Бубен средний</p> <p>5. Витрина /Лестница для работ по лепке</p> <p>6. Звуковой молоток (ударный музыкальный инструмент)</p> <p>7. Изделия народных промыслов – комплект</p> <p>8. Комплект цифровых записей с русскими народными песнями для детей младшего дошкольного возраста</p> <p>9. Комплект цифровых записей со звуками природы</p> <p>10. Матрешки пятикукольная пятиместная</p> <p>11. Мольберт двухсторонний</p> <p>12. Музыкальные цифровые записи для детей младшего дошкольного возраста</p> <p>13. Набор для построения произвольных геометрических фигур</p> <p>14. Набор из мягкого пластика для плоскостного конструирования</p> <p>15. Набор из пяти русских шумовых инструментов (детский)</p> <p>16. Набор машинок разного назначения, для детей от 2-х до 4-х лет</p> <p>17. Набор объемных тел (кубы, цилиндры, бруски, шары, диски)</p> <p>18. Набор репродукций картин о природе</p> <p>19. Набор самолетов (мелкого размера)</p> <p>20. Набор солдатиков (среднего размера)</p> <p>21. Напольный конструктор деревянный цветной</p> <p>22. Настольный конструктор деревянный цветной с средними элементами</p> <p>23. Невалашки разных размеров – комплект</p> <p>24. Перчаточные куклы – комплект</p> <p>25. Серии картинок: времена года (пейзажи, жизнь животных, характерные виды работ и отдыха людей) - комплект</p>

		<p>26. Сюжетные картинки (с различной тематикой крупного формата) – комплект 27. Фигурки домашних животных с реалистичными изображением и пропорциями – комплект 28. Цифровые записи с видеофильмами с народными песнями и плясками 29. Ширма для кукольного театра, трансформируемая 30. Элементы костюма для уголка ряженья – комплект 31. Бумага для рисования 32. Бумага разного цвета и формата 33. Доска для работы с пластилином 34. Карандаши цветные (6 цветов) 35. Кисточка № 10 36. Кисточка № 8 37. Кисточка щетинная 38. Клей 39. Краски гуашь 40. Краски пальчиковые 41. Пластилин, не липнущий к рукам 42. Поднос детский для раздаточных материалов 43. Стаканчики (баночки) пластмассовые 44. Точилка для карандашей 45. Фартук детский</p>
6.5. Комплекс оснащения образовательной области «Физическое развитие»		
<p>1. Адапционный игровой набор (игрушки для развития тактильных ощущений) 2. Дуги/растяжки над кроватью, сидением, коляской с подсветками, игрушками 3. Игровые, развивающие коврики (с дугами подвесками и игрушками различных видов, цветов и формы, коврики-пазлы) 4. Кольца разных диаметров и разной толщины для развития захвата 5. Мягкий молоток с погремушкой внутри 6. Набор мячей (разного размера) 7. Набор объемных геометрических черно-белых, цветных подвесок, игрушек – подвесок</p>	<p>1. Бубен маленький 2. Бубен средний 3. Доска с ребристой поверхностью 4. Игрушка на колесах, на палочке или с веревочкой, с подвижными или озвученными элементами 5. Игрушка-качалка 6. Каталка (соразмерная росту ребенка) 7. Каталки – с палочкой или шнурком 8. Коврик массажный 9. Коляска прогулочная (среднего размера) 10. Мягкая «кочка» с массажной поверхностью 11. Мяч надувной 12. Набор для развития крупной моторики 13. Набор кубиков среднего размера 14. Набор мягких модулей 15. Набор мячей (разного размера, резина) 16. Набор разноцветных кеглей с мячом 17. Обруч (малого диаметра) 18. Скакалка детская 19. Сухой бассейн с комплектом шаров</p>	<p>1. Альбом с наглядными заданиями для пальчиковой гимнастики 2. Бубен маленький 3. Бубен средний 4. Доска с ребристой поверхностью 5. Доска-балансир с рельефной поверхностью 6. Игрушка на колесах на палочке или с веревочкой с подвижными или озвученными элементами 7. Игрушка-качалка 8. Каталка (соразмерная росту ребенка) 9. Каталки – с палочкой или шнурком 10. Качалка - балансир сферической формы 11. Коврик массажный 12. Кольцеброс 13. Коляска прогулочная (среднего размера) 14. Комплект для развития крупной моторики 15. Комплект мячей-массажеров 16. Массажный ролик 17. Мешочки для метания и упражнений на балансировку – комплект</p>

<p>8. Сенсорно-двигательные тренажёр (погремушки с различным звучанием, разной формы и величины с удобными для захватывания ручками)</p> <p>9. Сортиер-каталки</p> <p>10. Тактильные игрушки, формы, кубики, мячики с различной плотностью и фактурой</p>	<p>20. Тележка-ящик (крупная)</p>	<p>18. Мягкая «кочка» с массажной поверхностью</p> <p>19. Мяч надувной</p> <p>20. Мяч физиоролл</p> <p>21. Мяч футбольный</p> <p>22. Набор кубиков среднего размера</p> <p>23. Набор мягких модулей</p> <p>24. Набор мячей (разного размера, резина)</p> <p>25. Набор объемных элементов для установки на голову для упражнений на балансировку</p> <p>26. Набор разноцветных кеглей с мячом</p> <p>27. Набор элементов для составления сенсорных дорожек с различным рельефом поверхности</p> <p>28. Наборы объемных элементов для развития основных движений и балансировки – комплект</p> <p>29. Обруч (малого диаметра)</p> <p>30. Скакалка детская</p> <p>31. Сухой бассейн с комплектом шаров</p> <p>32. Тележка-ящик (крупная)</p>
---	-----------------------------------	---